MADE IN ITALY



Pasini S.p.a.

CATALOGO GENERALE 2018

INDICE

1	Avvolgibili in alluminio - acciaio	da pag.	4	a pag.	53
2	Avvolgibili in PVC	da pag.	54	a pag.	75
3	Serie SCREEN - frangisole	da pag.	76	a pag.	159
4	Motoriduttori	da pag.	160	a pag.	195
5	Accessori	da pag.	196	a pag.	215
6	Telai a sporgere	da pag.	216	a pag.	231
7	Informazioni tecniche - commerciali	da pag.	232	a pag.	248

Pasini S.p.a.

1



Unità produttiva
avvolgibili

2



Unità produttiva
monoblocchi

3



Unità produttiva
screen/frangisole

CAPITOLO 1

AVVOLGIBILI IN ALLUMINIO - ACCIAIO

Avvolgibili in alluminio con poliuretano ecologico	da pag. 4	a pag. 15
Avvolgibili in alluminio con poliuretano ecologico ad alta densità	da pag. 16	a pag. 23
Avvolgibili in alluminio estruso	da pag. 24	a pag. 27
Colori avvolgibili in alluminio	da pag. 28	a pag. 33
Avvolgibili in acciaio con poliuretano ecologico	da pag. 34	a pag. 37
Colori avvolgibili in acciaio	da pag. 38	a pag. 41
Ganci di attacco al rullo		a pag. 42
Terminali in alluminio - Spazzolini	da pag. 43	a pag. 44
Guide in alluminio	da pag. 45	a pag. 49
Catenaccioli - Serrature	da pag. 50	a pag. 51
Tappi laterali		a pag. 52
Norme vincolanti ai fini della garanzia		a pag. 53



Roll 55
con terminale in alluminio

Roll 55 L. C.
con terminale in gomma

ROLL 55

(14x55)

Informazioni tecniche

Lamierino in alluminio con poliuretano espanso ecologico.

Dimensione profilo mm 14x55
Spessore con verniciatura mm 0,36 circa
Peso al mq kg 3,700 circa
Peso al mtl gr 204 circa
Stecche per mq n 18,20
Massimo impiego garantito mtl 3,900

Consegna STANDARD: 12 giorni lavorativi

Codice	Descrizione	Colore	Unità di misura
TRO 3005	Avvolgibile Roll 55 in barre da mtl 4,000 a 6,500	Tinta unita	mtl
TRO 3010		Finto legno	mtl
TRO 3011		Raffaello	mtl
TRO 3001	Avvolgibile Roll 55 in barre da mtl 0 a 3,999	Tinta unita	mtl
TRO 3002		Finto legno	mtl
TRO 3003		Raffaello	mtl
TRO 3015	Avvolgibile Roll 55 telo finito	Tinta unita	mq
TRO 3020		Finto legno	mq
TRO 3022		Raffaello	mq
TRO 3300	Avvolgibile Roll 55 Low Cost telo finito	Tinta unita	mq
TRO 3305		Finto legno	mq
TRO 3310		Raffaello	mq

Consegna SPEEDY: 7 giorni lavorativi

TRO 3218	Avvolgibile Roll 55 SPEEDY telo finito	Tinta unita	mq
TRO 3220		Finto legno	mq
TRO 3223		Raffaello	mq
TRO 3350	Avvolgibile Roll 55 SPEEDY Low Cost telo finito	Tinta unita	mq
TRO 3355		Finto legno	mq
TRO 3360		Raffaello	mq

Consegna FIVEDAYS: 5 giorni lavorativi

ONE 9047	Avvolgibile Roll 55 FIVEDAYS telo finito	Tinta unita	mq
ONE 9048		Finto legno	mq
ONE 9049		Raffaello	mq
ONE 9306	Avvolgibile Roll 55 FIVEDAYS Low Cost telo finito	Tinta unita	mq
ONE 9307		Finto legno	mq
ONE 9308		Raffaello	mq

Consegna THREEDAYS: 3 giorni lavorativi

ONE 9035	Avvolgibile Roll 55 THREEDAYS telo finito	Tinta unita	mq
ONE 9040		Finto legno	mq
ONE 9045		Raffaello	mq
ONE 9303	Avvolgibile Roll 55 THREEDAYS Low Cost telo finito	Tinta unita	mq
ONE 9304		Finto legno	mq
ONE 9305		Raffaello	mq

Consegna ONEDAY: 1 giorno lavorativo

ONE 9020	Avvolgibile Roll 55 ONEDAY telo finito	Tinta unita	mq
ONE 9025		Finto legno	mq
ONE 9030		Raffaello	mq
ONE 9300	Avvolgibile Roll 55 ONEDAY Low Cost telo finito	Tinta unita	mq
ONE 9301		Finto legno	mq
ONE 9302		Raffaello	mq











Confezioni barre n° 30

- nota: serie LC e servizi 5- 3 -1 vengono prodotti con tutte stecche asolate.

COLORI DISPONIBILI

Tinta unita



Finto legno



Raffaello



Guide per ROLL 55

Incassate / luce

30x25x30



incassata:
Telo = L. Muro + 42 mm

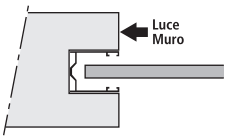

in luce:
Telo = L. Muro - 17 mm

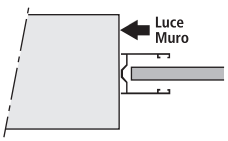

31,5x41x31,5 con distanziale



incassata:
Telo = L. Muro + 38 mm

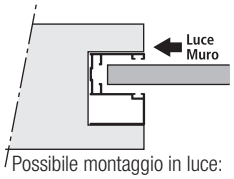

Possibile montaggio in luce:
Telo = L. Muro - 22 mm

45x27x45 (da utilizzare per L. sup. a mtl. 2,50)



incassata:
Telo = L. Muro + 72 mm

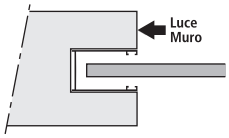

in luce:
Telo = L. Muro - 20 mm

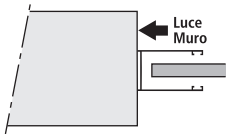

Per sostituzione

28x16x28



Telo = L. Muro + 27 mm

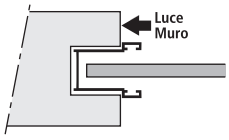

28x17x28 larga



Telo = L. Muro + 27 mm

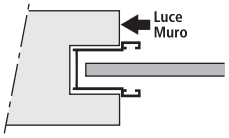

28x19x28



Telo = L. Muro + 27 mm

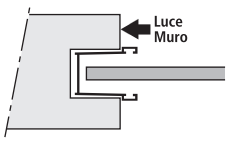

- Codici e caratteristiche guide vedi da pag. 45 a pag. 49
- Avvolgibile sconsigliato con guide in lamiera zincata.

Tabella motori

Misura telo L x H	Pasini Motors N/M	Pasini LC N/M	Nice N/M	Somfy N/M
1000x1500	20	20	8	6
1000x2000	20	20	8	6
1000x2500	20	20	8	8
1000x3000	20	20	15	10
1500x1500	20	20	8	6
1500x2000	20	20	8	8
1500x2500	20	20	15	15
1500x3000	20	20	15	15
2000x1500	20	20	8	8
2000x2000	20	20	15	15
2000x2500	20	20	15	15
2000x3000	20	20	30	20

Misura telo L x H	Pasini Motors N/M	Pasini LC N/M	Nice N/M	Somfy N/M
2500x1500	20	20	15	15
2500x2000	20	20	15	15
2500x2500	20	20	30	20
2500x3000	30	30	30	30
3000x1500	20	20	15	15
3000x2000	20	20	30	20
3000x2500	30	30	30	30
3000x3000	30	30	30	30
3500x1500	20	20	30	20
3500x2000	30	30	30	30
3500x2500	30	30	30	30
3500x3000	30	30	30	30

N.B. Tutti i motoriduttori sono per rullo Ø 60.

Diametri di avvolgimento con rullo **Ø60**

Altezza telo mm	1200	1400	1600	1800	2000	2200	2400	2600	2800	3000
	155	170	180	185	195	205	210	220	225	230

- Con l'utilizzo dei sistemi di sicurezza i diametri aumentano di circa 20 mm.



Roll 55 Eco
con terminale in alluminio

Roll 55 Eco L. C.
con terminale in gomma

ROLL 55 ECO

(14x55)

Informazioni tecniche

Lamierino in alluminio con poliuretano espanso ecologico.

Dimensione profilo mm 14x55
Spessore con verniciatura mm 0,30 circa
Peso al mq kg 3,050 circa
Peso al mtl gr 168 circa
Stecche per mq n 18,20
Massimo impiego garantito mtl 3,300

Consegna STANDARD: 12 giorni lavorativi

Codice	Descrizione	Colore	Unità di misura
TRO 3206	Avvolgibile Roll 55 Eco in barre da mtl 4,000 a 6,500	Tinta unita	mtl
TRO 3208		Finto legno	mtl
TRO 3210		Raffaello	mtl
TRO 3200	Avvolgibile Roll 55 Eco in barre da mtl 0 a 3,999	Tinta unita	mtl
TRO 3202		Finto legno	mtl
TRO 3204		Raffaello	mtl
TRO 3212	Avvolgibile Roll 55 Eco telo finito	Tinta unita	mq
TRO 3214		Finto legno	mq
TRO 3216		Raffaello	mq
TRO 3315	Avvolgibile Roll 55 Eco Low Cost telo finito	Tinta unita	mq
TRO 3320		Finto legno	mq
TRO 3321		Raffaello	mq

Consegna SPEEDY: 7 giorni lavorativi

TRO 3225	Avvolgibile Roll 55 Eco SPEEDY telo finito	Tinta unita	mq
TRO 3227		Finto legno	mq
TRO 3229		Raffaello	mq
TRO 3365	Avvolgibile Roll 55 Eco SPEEDY Low Cost telo finito	Tinta unita	mq
TRO 3370		Finto legno	mq
TRO 3372		Raffaello	mq

Consegna FIVEDAYS: 5 giorni lavorativi

ONE 9235	Avvolgibile Roll 55 Eco FIVEDAYS telo finito	Tinta unita	mq
ONE 9240		Finto legno	mq
ONE 9242		Raffaello	mq
ONE 9316	Avvolgibile Roll 55 Eco FIVEDAYS Low Cost telo finito	Tinta unita	mq
ONE 9317		Finto legno	mq
ONE 9318		Raffaello	mq

Consegna THREEDAYS: 3 giorni lavorativi

ONE 9225	Avvolgibile Roll 55 Eco THREEDAYS telo finito	Tinta unita	mq
ONE 9230		Finto legno	mq
ONE 9232		Raffaello	mq
ONE 9313	Avvolgibile Roll 55 Eco THREEDAYS Low Cost telo finito	Tinta unita	mq
ONE 9314		Finto legno	mq
ONE 9315		Raffaello	mq

Consegna ONEDAY: 1 giorno lavorativo

ONE 9215	Avvolgibile Roll 55 Eco ONEDAY telo finito	Tinta unita	mq
ONE 9220		Finto legno	mq
ONE 9222		Raffaello	mq
ONE 9310	Avvolgibile Roll 55 Eco ONEDAY Low Cost telo finito	Tinta unita	mq
ONE 9311		Finto legno	mq
ONE 9312		Raffaello	mq











COLORI DISPONIBILI

Tinta unita



Finto legno



Raffaello



Confezioni barre n° 30

- nota: serie LC e servizi 5- 3 -1 vengono prodotti con tutte stecche asolate.

Guide per ROLL 55 ECO

Incassate / luce

30x25x30



incassata:
Telo = L. Muro + 42 mm

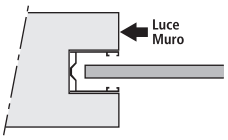

in luce:
Telo = L. Muro - 17 mm

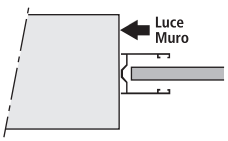

31,5x41x31,5 con distanziale



incassata:
Telo = L. Muro + 38 mm

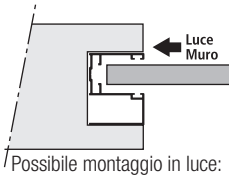

Possibile montaggio in luce:
Telo = L. Muro - 22 mm

45x27x45 (da utilizzare per L. sup. a mtl. 2,20)



incassata:
Telo = L. Muro + 72 mm

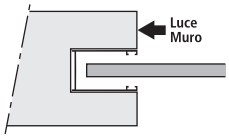

in luce:
Telo = L. Muro - 20 mm

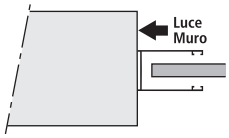

Per sostituzione

28x16x28



Telo = L. Muro + 27 mm

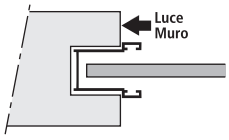

28x17x28 larga



Telo = L. Muro + 27 mm

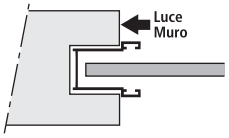

28x19x28



Telo = L. Muro + 27 mm

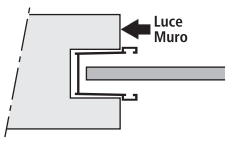

- Codici e caratteristiche guide vedi da pag. 45 a pag. 49
- Avvolgibile sconsigliato con guide in lamiera zincata.

Tabella motori

Misura telo L x H	Pasini Motors N/M	Pasini LC N/M	Nice N/M	Somfy N/M
1000x1500	20	20	8	6
1000x2000	20	20	8	6
1000x2500	20	20	8	8
1000x3000	20	20	15	10
1500x1500	20	20	8	6
1500x2000	20	20	8	8
1500x2500	20	20	15	15
1500x3000	20	20	15	15
2000x1500	20	20	8	8
2000x2000	20	20	15	15
2000x2500	20	20	15	15
2000x3000	20	20	30	20

Misura telo L x H	Pasini Motors N/M	Pasini LC N/M	Nice N/M	Somfy N/M
2500x1500	20	20	15	15
2500x2000	20	20	15	15
2500x2500	20	20	30	20
2500x3000	30	30	30	30
3000x1500	20	20	15	15
3000x2000	20	20	30	20
3000x2500	30	30	30	30
3000x3000	30	30	30	30
3500x1500	20	20	30	20
3500x2000	30	30	30	30
3500x2500	30	30	30	30
3500x3000	30	30	30	30

N.B. Tutti i motoriduttori sono per rullo Ø 60.

Diametri di avvolgimento con rullo **Ø60**

Altezza telo mm	1200	1400	1600	1800	2000	2200	2400	2600	2800	3000
Ø	155	170	175	185	195	200	210	215	220	230

- Con l'utilizzo dei sistemi di sicurezza i diametri aumentano di circa 20 mm.



Roll 50 Air
con terminale in alluminio

ROLL 50 AIR

(13x50)

Informazioni tecniche

Lamierino in alluminio con poliuretano espanso ecologico.
Dimensione profilo mm 13x50
Spessore con verniciatura mm 0,36 circa
Peso al mq kg 4,500 circa
Peso al mtl gr 220 circa
Stecche per mq n 20
Massimo impiego garantito mtl 3,900

Consegna STANDARD: 12 giorni lavorativi

Codice	Descrizione	Colore	Unità di misura	
TRO 3400	Avvolgibile Roll 50 Air in barre da mtl 0 a 3,999	Tinta unita	mtl	
TRO 3405		Finto legno	mtl	
TRO 3410		Raffaello	mtl	
TRO 3415	Avvolgibile Roll 50 Air telo finito	Tinta unita	mq	
TRO 3420		Finto legno	mq	
TRO 3425		Raffaello	mq	





La caratteristica dell'avvolgibile ROLL 50 AIR è la lunghezza dell'asola, **160 mm** rispetto ai 17 mm delle asole tradizionali, questo permette una maggiore luminosità e aerazione degli ambienti.

Eventuali infiltrazioni di luce ad avvolgibile completamente abbassato sono da considerarsi connaturate alle specifiche costruttive del prodotto e non danno adito a contestazione.

COLORI DISPONIBILI

Tinta unita



Finto legno



Raffaello



Guide per ROLL 50 AIR

Incassate / luce

30x25x30



incassata:
Telo = L. Muro + 42 mm

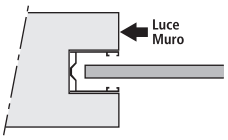

in luce:
Telo = L. Muro - 17 mm

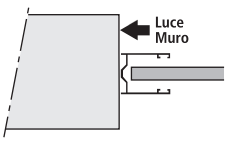

31,5x41x31,5 con distanziale



incassata:
Telo = L. Muro + 38 mm

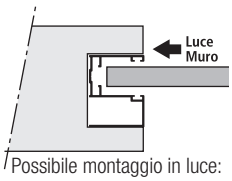

Possibile montaggio in luce:
Telo = L. Muro - 22 mm

45x27x45 (da utilizzare per L. sup. a mtl. 2,20)



incassata:
Telo = L. Muro + 72 mm

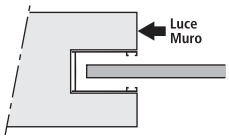

in luce:
Telo = L. Muro - 20 mm

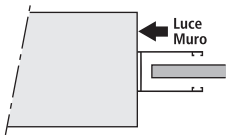

Per sostituzione

28x16x28



Telo = L. Muro + 27 mm

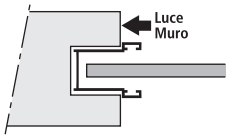

28x17x28 larga



Telo = L. Muro + 27 mm

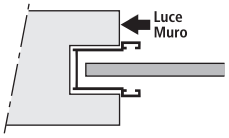

28x19x28



Telo = L. Muro + 27 mm

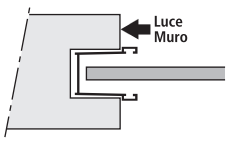

- Codici e caratteristiche guide vedi da pag. 45 a pag. 49
- Avvolgibile sconsigliato con guide in lamiera zincata.

Tabella motori

Misura telo L x H	Pasini Motors N/M	Pasini LC N/M	Nice N/M	Somfy N/M
1000x1500	20	20	8	6
1000x2000	20	20	8	6
1000x2500	20	20	8	8
1000x3000	20	20	15	15
1500x1500	20	20	8	6
1500x2000	20	20	15	10
1500x2500	20	20	15	15
1500x3000	20	20	15	20
2000x1500	20	20	15	10
2000x2000	20	20	15	15
2000x2500	20	20	15	15
2000x3000	30	30	30	30

Misura telo L x H	Pasini Motors N/M	Pasini LC N/M	Nice N/M	Somfy N/M
2500x1500	20	20	15	15
2500x2000	20	20	15	15
2500x2500	30	30	30	30
2500x3000	30	30	30	30
3000x1500	20	20	15	20
3000x2000	30	30	30	30
3000x2500	30	30	30	30
3000x3000	30	30	30	30
3500x1500	20	20	15	15
3500x2000	30	30	30	30
3500x2500	30	30	30	30
3500x3000	50	50	40	40

N.B. Tutti i motoriduttori sono per rullo Ø 60.

Diametri di avvolgimento con rullo **Ø60**

Altezza telo mm	1200	1400	1600	1800	2000	2200	2400	2600	2800	3000
	155	160	170	180	190	200	205	210	220	230

- Con l'utilizzo dei sistemi di sicurezza i diametri aumentano di circa 20 mm.



Roll 45
con terminale in alluminio

Roll 45 L. C.
con terminale in gomma

ROLL 45

(9x45)

Informazioni tecniche

Lamierino in alluminio con poliuretano espanso ecologico.

Dimensione profilo mm 9x45
Spessore con verniciatura mm 0,33 circa
Peso al mq kg 2,900 circa
Peso al mtl gr 131 circa
Stecche per mq n 22,20
Massimo impiego garantito mtl 3,200

Consegna STANDARD: 12 giorni lavorativi

Codice	Descrizione	Colore	Unità di misura
TRO 3065	Avvolgibile Roll 45 in barre da mtl 4,000 a 6,500	Tinta unita	mtl
TRO 3070		Finto legno	mtl
TRO 3071		Raffaello	mtl
TRO 3061	Avvolgibile Roll 45 in barre da mtl 0 a 3,999	Tinta unita	mtl
TRO 3062		Finto legno	mtl
TRO 3064		Raffaello	mtl
TRO 3075	Avvolgibile Roll 45 telo finito	Tinta unita	mq
TRO 3080		Finto legno	mq
TRO 3081		Raffaello	mq
TRO 3325	Avvolgibile Roll 45 Low Cost telo finito	Tinta unita	mq
TRO 3330		Finto legno	mq
TRO 3335		Raffaello	mq

Consegna SPEEDY: 7 giorni lavorativi

TRO 3082	Avvolgibile Roll 45 SPEEDY telo finito	Tinta unita	mq
TRO 3083		Finto legno	mq
TRO 3084		Raffaello	mq
TRO 3375	Avvolgibile Roll 45 SPEEDY Low Cost telo finito	Tinta unita	mq
TRO 3380		Finto legno	mq
TRO 3385		Raffaello	mq

Consegna FIVEDAYS: 5 giorni lavorativi

ONE 9091	Avvolgibile Roll 45 FIVEDAYS telo finito	Tinta unita	mq
ONE 9092		Finto legno	mq
ONE 9093		Raffaello	mq
ONE 9326	Avvolgibile Roll 45 FIVEDAYS Low Cost telo finito	Tinta unita	mq
ONE 9327		Finto legno	mq
ONE 9328		Raffaello	mq

Consegna THREEDAYS: 3 giorni lavorativi

ONE 9080	Avvolgibile Roll 45 THREEDAYS telo finito	Tinta unita	mq
ONE 9085		Finto legno	mq
ONE 9090		Raffaello	mq
ONE 9323	Avvolgibile Roll 45 THREEDAYS Low Cost telo finito	Tinta unita	mq
ONE 9324		Finto legno	mq
ONE 9325		Raffaello	mq

Consegna ONEDAY: 1 giorno lavorativo

ONE 9065	Avvolgibile Roll 45 ONEDAY telo finito	Tinta unita	mq
ONE 9070		Finto legno	mq
ONE 9075		Raffaello	mq
ONE 9320	Avvolgibile Roll 45 ONEDAY Low Cost telo finito	Tinta unita	mq
ONE 9321		Finto legno	mq
ONE 9322		Raffaello	mq











COLORI DISPONIBILI

Tinta unita



Finto legno



Raffaello



Confezioni barre n° 40

- nota: serie LC e servizi 5- 3 -1 vengono prodotti con tutte stecche asolate.

Guide per ROLL 45

Incassate / luce

30x19x30



incassata:
Telo = L. Muro + 44 mm

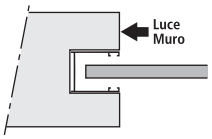

in luce:
Telo = L. Muro - 15 mm

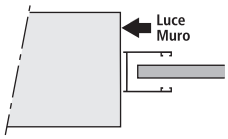

40x21x40 (da utilizzare per L. sup. a mtl. 2,00)



incassata:
Telo = L. Muro + 63 mm

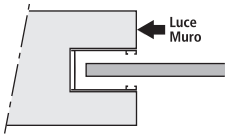

in luce:
Telo = L. Muro - 15 mm

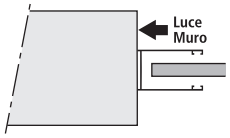

Per sostituzione

28x15x28



Telo = L. Muro + 27 mm

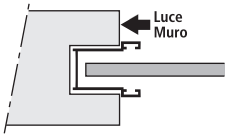

- Codici e caratteristiche guide vedi da pag. 45 a pag. 49
- Avvolgibile sconsigliato con guide in lamiera zincata.

Tabella motori

Misura telo L x H	Pasini Motors N/M	Pasini LC N/M	Nice N/M	Somfy N/M
1000x1500	20	20	8	6
1000x2000	20	20	8	6
1000x2500	20	20	8	8
1000x3000	20	20	15	10
1500x1500	20	20	8	6
1500x2000	20	20	8	8
1500x2500	20	20	15	15
1500x3000	20	20	15	15
2000x1500	20	20	8	8
2000x2000	20	20	15	15
2000x2500	20	20	15	15
2000x3000	20	20	30	20

Misura telo L x H	Pasini Motors N/M	Pasini LC N/M	Nice N/M	Somfy N/M
2500x1500	20	20	15	15
2500x2000	20	20	15	15
2500x2500	20	20	30	20
2500x3000	30	30	30	30
3000x1500	20	20	15	15
3000x2000	20	20	30	20
3000x2500	30	30	30	30
3000x3000	30	30	30	30
3500x1500	20	20	30	20
3500x2000	30	30	30	30
3500x2500	30	30	30	30
3500x3000	30	30	30	30

N.B. Tutti i motoriduttori sono per rullo Ø 60.

Diametri di avvolgimento con rullo **Ø60**

Altezza telo mm	1200	1400	1600	1800	2000	2200	2400	2600	2800	3000
	135	140	145	150	155	165	170	175	180	185

- Con l'utilizzo dei sistemi di sicurezza i diametri aumentano di circa 20 mm.



ROLL 39

(9x39)

Informazioni tecniche

Lamierino in alluminio con poliuretano espanso ecologico.

Dimensione profilo mm 8,5x39
Spessore con verniciatura mm 0,27 circa
Peso al mq kg 2,700 circa
Peso al mtl gr 108 circa
Stecche per mq n 25,60
Massimo impiego garantito mtl 2,500

Consegna STANDARD: 12 giorni lavorativi

Codice	Descrizione	Colore	Unità di misura	
TRO 3119	Avvolgibile Roll 39 in barre da mtl 4,000 a 6,500	Tinta unita	mtl	
TRO 3121		Finto legno	mtl	
TRO 3115	Avvolgibile Roll 39 in barre da mtl 0 a 3,999	Tinta unita	mtl	
TRO 3117		Finto legno	mtl	
TRO 3123	Avvolgibile Roll 39 telo finito	Tinta unita	mq	
TRO 3125		Finto legno	mq	

Consegna SPEEDY: 7 giorni lavorativi

TRO 3127	Avvolgibile Roll 39 SPEEDY telo finito	Tinta unita	mq	
TRO 3128		Finto legno	mq	

Consegna FIVEDAYS: 5 giorni lavorativi

ONE 9061	Avvolgibile Roll 39 FIVEDAYS telo finito	Tinta unita	mq	
ONE 9062		Finto legno	mq	

Consegna THREEDAYS: 3 giorni lavorativi

ONE 9058	Avvolgibile Roll 39 THREEDAYS telo finito	Tinta unita	mq	
ONE 9059		Finto legno	mq	

Consegna ONEDAY: 1 giorno lavorativo

ONE 9056	Avvolgibile Roll 39 ONEDAY telo finito	Tinta unita	mq	
ONE 9057		Finto legno	mq	

Confezioni barre n° 50



COLORI DISPONIBILI

Tinta unita



Finto legno



Guide per ROLL 39

Incassate / luce

30x19x30



incassata:
Telo = L. Muro + 44 mm

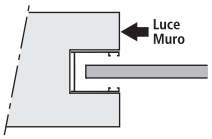

in luce:
Telo = L. Muro - 15 mm

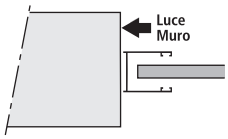

40x21x40 (da utilizzare per L. sup. a mtl. 2,00)



incassata:
Telo = L. Muro + 63 mm

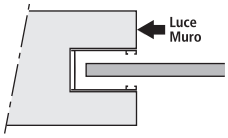

in luce:
Telo = L. Muro - 15 mm

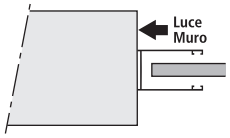

Per sostituzione

28x15x28



Telo = L. Muro + 27 mm

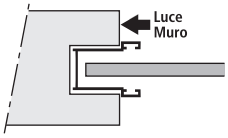

• Codici e caratteristiche guide vedi da pag. 45 a pag. 49

• Avvolgibile sconsigliato con guide in lamiera zincata.

Tabella motori

Misura telo	Pasini Motors Ø40	Pasini Motors Pasini LC	Nice	Somfy
L x H	N/M	N/M	N/M	N/M
1000x1500	serie MI-RI*	20	8	6
1000x2000	serie MI-RI*	20	8	6
1000x2500	serie MI-RI*	20	8	8
1000x3000	serie MI-RI*	20	15	10
1500x1500	serie MI-RI*	20	8	6
1500x2000	serie MI-RI*	20	8	8
1500x2500	-	20	15	15
1500x3000	-	20	15	15

Misura telo	Pasini Motors Ø40	Pasini Motors Pasini LC	Nice	Somfy
L x H	N/M	N/M	N/M	N/M
2000x1500	serie MI-RI*	20	8	8
2000x2000	-	20	15	15
2000x2500	-	20	15	15
2000x3000	-	20	15	15
2500x1500	-	20	8	8
2500x2000	-	20	15	15
2500x2500	-	20	15	15
2500x3000	-	20	15	15

*N.B. Motori disponibili per rullo Ø 40.

N.B. Motori disponibili per rullo Ø 60.

Diametri di avvolgimento con rullo **Ø60** e **Ø40**

Altezza telo mm	1200	1400	1600	1800	2000	2200	2400	2600	2800	3000
⌀	125	130	135	145	150	155	165	170	180	185
⌀	115	120	125	135	140	145	155	160	170	175

• Con l'utilizzo dei sistemi di sicurezza i diametri aumentano di circa 20 mm.



ROLL P 32

(8x32)

Informazioni tecniche

Lamierino in alluminio con poliuretano espanso ecologico.
Dimensione profilo mm 8x32
Spessore con verniciatura mm 0,33 circa
Peso al mq kg 4,000 circa
Peso al mtl gr 131 circa
Stecche per mq n 31,25
Massimo impiego garantito mtl 3,000

Consegna STANDARD: 12 giorni lavorativi

Codice	Descrizione	Colore	Unità di misura	
TRO 3140	Avvolgibile Roll P 32 in barre da mtl 4,000 a 6,500	Tinta unita	mtl	
TRO 3141		Finto legno	mtl	
TRO 3142		Raffaello	mtl	
TRO 3130	Avvolgibile Roll P 32 in barre da mtl 0 a 3,999	Tinta unita	mtl	
TRO 3131		Finto legno	mtl	
TRO 3132		Raffaello	mtl	
TRO 3150	Avvolgibile Roll P 32 telo finito	Tinta unita	mq	
TRO 3151		Finto legno	mq	
TRO 3152		Raffaello	mq	

Confezioni barre n° 50



COLORI DISPONIBILI

Tinta unita



Finto legno



Raffaello



Guide per ROLL P 32

Incassate / luce

30x19x30



incassata:
Telo = L. Muro + 44 mm

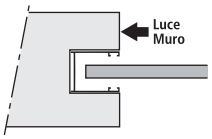

in luce:
Telo = L. Muro - 15 mm

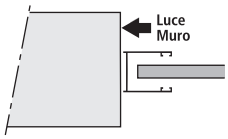

40x21x40 (da utilizzare per L. sup. a mtl. 2,00)



incassata:
Telo = L. Muro + 63 mm

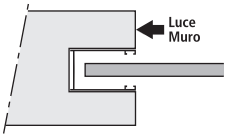

in luce:
Telo = L. Muro - 15 mm

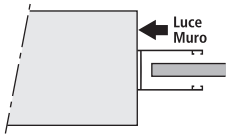

Per sostituzione

28x15x28



Telo = L. Muro + 27 mm

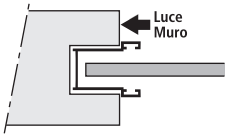

• Codici e caratteristiche guide vedi da pag. 45 a pag. 49

• Avvolgibile sconsigliato con guide in lamiera zincata.

Tabella motori

Misura telo L x H	Pasini Motors N/M	Pasini LC N/M	Nice N/M	Somfy N/M
1000x1500	20	20	8	6
1000x2000	20	20	8	6
1000x2500	20	20	8	8
1000x3000	20	20	15	10
1500x1500	20	20	8	6
1500x2000	20	20	8	8
1500x2500	20	20	15	15
1500x3000	20	20	15	15
2000x1500	20	20	8	8
2000x2000	20	20	15	15
2000x2500	20	20	15	15
2000x3000	20	20	30	20

Misura telo L x H	Pasini Motors N/M	Pasini LC N/M	Nice N/M	Somfy N/M
2500x1500	20	20	15	15
2500x2000	20	20	15	15
2500x2500	20	20	30	20
2500x3000	30	30	30	30
3000x1500	20	20	15	15
3000x2000	20	20	30	20
3000x2500	30	30	30	30
3000x3000	30	30	30	30
3500x1500	20	20	30	20
3500x2000	30	30	30	30
3500x2500	30	30	30	30
3500x3000	30	30	30	30

N.B. Tutti i motoriduttori sono per rullo Ø 60.

Diametri di avvolgimento con rullo **Ø60**

Altezza telo mm	1200	1400	1600	1800	2000	2200	2400	2600	2800	3000
⌀	150	160	170	175	180	190	200	205	210	220

• Con l'utilizzo dei sistemi di sicurezza i diametri aumentano di circa 20 mm.

1 Alluminio con poliuretano alta densità



Maxi Roll 55
con terminale in alluminio

Maxi Roll 55 L. C.
con terminale in gomma

MAXI ROLL 55

(14x55)

Informazioni tecniche

Lamierino in alluminio con poliuretano espanso A. D. ecologico.

Dimensione profilo mm 14x55
Spessore con verniciatura mm 0,36 circa
Peso al mq kg 5,100 circa
Peso al mtl gr 280 circa
Stecche per mq n 18,20
Massimo impiego garantito mtl 4,000

Consegna STANDARD: 12 giorni lavorativi

Codice	Descrizione	Colore	Unità di misura
TMA 3908	Avvolgibile Maxi Roll 55 in barre da mtl 4,000 a 6,500	Tinta unita	mtl
TMA 3910		Finto legno	mtl
TMA 3912		Raffaello	mtl
TMA 3902	Avvolgibile Maxi Roll 55 in barre da mtl 0 a 3,999	Tinta unita	mtl
TMA 3904		Finto legno	mtl
TMA 3906		Raffaello	mtl
TMA 3914	Avvolgibile Maxi Roll 55 telo finito	Tinta unita	mq
TMA 3916		Finto legno	mq
TMA 3918		Raffaello	mq
TMA 3300	Avvolgibile Maxi Roll 55 Low Cost telo finito	Tinta unita	mq
TMA 3305		Finto legno	mq
TMA 3310		Raffaello	mq

Consegna SPEEDY: 7 giorni lavorativi

TMA 3920	Avvolgibile Maxi Roll 55 SPEEDY telo finito	Tinta unita	mq
TMA 3921		Finto legno	mq
TMA 3922		Raffaello	mq
TMA 3350	Avvolgibile Maxi Roll 55 SPEEDY Low Cost telo finito	Tinta unita	mq
TMA 3355		Finto legno	mq
TMA 3360		Raffaello	mq

Consegna FIVEDAYS: 5 giorni lavorativi

ONE 9136	Avvolgibile Maxi Roll 55 FIVEDAYS telo finito	Tinta unita	mq
ONE 9137		Finto legno	mq
ONE 9138		Raffaello	mq
ONE 9336	Avvolgibile Maxi Roll 55 FIVEDAYS Low Cost telo finito	Tinta unita	mq
ONE 9337		Finto legno	mq
ONE 9338		Raffaello	mq

Consegna THREEDAYS: 3 giorni lavorativi

ONE 9125	Avvolgibile Maxi Roll 55 THREEDAYS telo finito	Tinta unita	mq
ONE 9130		Finto legno	mq
ONE 9135		Raffaello	mq
ONE 9333	Avvolgibile Maxi Roll 55 THREEDAYS Low Cost telo finito	Tinta unita	mq
ONE 9334		Finto legno	mq
ONE 9335		Raffaello	mq

Consegna ONEDAY: 1 giorno lavorativo

ONE 9110	Avvolgibile Maxi Roll 55 ONEDAY telo finito	Tinta unita	mq
ONE 9115		Finto legno	mq
ONE 9120		Raffaello	mq
ONE 9330	Avvolgibile Maxi Roll 55 ONEDAY Low Cost telo finito	Tinta unita	mq
ONE 9331		Finto legno	mq
ONE 9332		Raffaello	mq











COLORI DISPONIBILI

Tinta unita



Finto legno



Raffaello



Confezioni barre n° 15

- nota: serie LC e servizi 5- 3 -1 vengono prodotti con tutte stecche asolate.

Guide per MAXI ROLL 55

Incassate / luce

30x25x30



incassata:
Telo = L. Muro + 42 mm

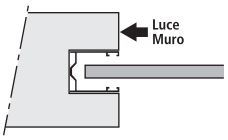

in luce:
Telo = L. Muro - 17 mm

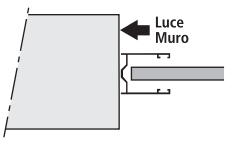

31,5x41x31,5 con distanziale



incassata:
Telo = L. Muro + 38 mm

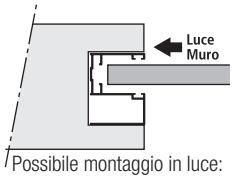

Possibile montaggio in luce:
Telo = L. Muro - 22 mm

45x27x45 (da utilizzare per L. sup. a mtl. 2,50)



incassata:
Telo = L. Muro + 72 mm

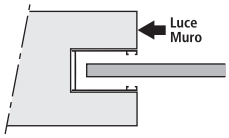

in luce:
Telo = L. Muro - 20 mm

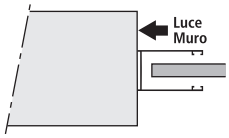

Per sostituzione

28x16x28



Telo = L. Muro + 27 mm

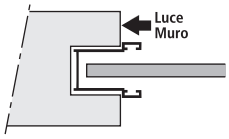

28x17x28 larga



Telo = L. Muro + 27 mm

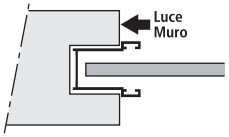

28x19x28



Telo = L. Muro + 27 mm

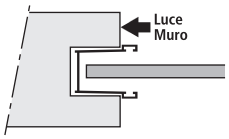

- Codici e caratteristiche guide vedi da pag. 45 a pag. 49
- Avvolgibile sconsigliato con guide in lamiera zincata.

Tabella motori

Misura telo L x H	Pasini Motors N/M	Pasini LC N/M	Nice N/M	Somfy N/M
1000x1500	20	20	8	6
1000x2000	20	20	8	6
1000x2500	20	20	8	8
1000x3000	20	20	15	15
1500x1500	20	20	8	6
1500x2000	20	20	15	10
1500x2500	20	20	15	15
1500x3000	20	20	15	20
2000x1500	20	20	15	10
2000x2000	20	20	15	15
2000x2500	20	20	15	15
2000x3000	30	30	30	30

Misura telo L x H	Pasini Motors N/M	Pasini LC N/M	Nice N/M	Somfy N/M
2500x1500	20	20	15	15
2500x2000	20	20	15	15
2500x2500	30	30	30	30
2500x3000	30	30	30	30
3000x1500	20	20	15	20
3000x2000	30	30	30	30
3000x2500	30	30	30	30
3000x3000	30	30	30	30
3500x1500	20	20	15	15
3500x2000	30	30	30	30
3500x2500	30	30	30	30
3500x3000	50	50	40	40

N.B. Tutti i motoriduttori sono per rullo Ø 60.

Diametri di avvolgimento con rullo **Ø60**

Altezza telo mm	1200	1400	1600	1800	2000	2200	2400	2600	2800	3000
Ø	155	170	180	185	195	205	210	220	225	230

- Con l'utilizzo dei sistemi di sicurezza i diametri aumentano di circa 20 mm.

1 Alluminio con poliuretano alta densità



Maxi Roll 55 TP
con terminale in alluminio

Maxi Roll 55 TP L. C.
con terminale in gomma

MAXI ROLL 55 TP

(14x55) CON TAPPI DI PROTEZIONE ADATTO ALL'INSTALLAZIONE SU GUIDE ZINCATE ESISTENTI

Informazioni tecniche

Lamierino in alluminio con poliuretano espanso A. D. ecologico.

Dimensione profilo mm 14x55
Spessore con verniciatura mm 0,36 circa
Peso al mq kg 5,100 circa
Peso al mtl gr 280 circa
Stecche per mq n 18,20
Massimo impiego garantito mtl 4,000

Consegna STANDARD: 12 giorni lavorativi

Codice	Descrizione	Colore	Unità di misura
TMA 3925	Avvolgibile Maxi Roll 55 TP telo finito	Tinta unita	mq
TMA 3926		Finto legno	mq
TMA 3927		Raffaello	mq
TMA 3315	Avvolgibile Maxi Roll 55 TP Low Cost telo finito	Tinta unita	mq
TMA 3320		Finto legno	mq
TMA 3325		Raffaello	mq

Consegna SPEEDY: 7 giorni lavorativi

TMA 3928	Avvolgibile Maxi Roll 55 TP SPEEDY telo finito	Tinta unita	mq
TMA 3929		Finto legno	mq
TMA 3930		Raffaello	mq
TMA 3365	Avvolgibile Maxi Roll 55 TP SPEEDY Low Cost telo finito	Tinta unita	mq
TMA 3370		Finto legno	mq
TMA 3375		Raffaello	mq

Consegna FIVEDAYS: 5 giorni lavorativi

ONE 9139	Avvolgibile Maxi Roll 55 TP FIVEDAYS telo finito	Tinta unita	mq
ONE 9140		Finto legno	mq
ONE 9141		Raffaello	mq
ONE 9346	Avvolgibile Maxi Roll 55 TP FIVEDAYS Low Cost telo finito	Tinta unita	mq
ONE 9347		Finto legno	mq
ONE 9348		Raffaello	mq

Consegna THREEDAYS: 3 giorni lavorativi

ONE 9126	Avvolgibile Maxi Roll 55 TP THREEDAYS telo finito	Tinta unita	mq
ONE 9127		Finto legno	mq
ONE 9128		Raffaello	mq
ONE 9343	Avvolgibile Maxi Roll 55 TP THREEDAYS Low Cost telo finito	Tinta unita	mq
ONE 9344		Finto legno	mq
ONE 9345		Raffaello	mq

Consegna ONEDAY: 1 giorno lavorativo

ONE 9122	Avvolgibile Maxi Roll 55 TP ONEDAY telo finito	Tinta unita	mq
ONE 9123		Finto legno	mq
ONE 9124		Raffaello	mq
ONE 9340	Avvolgibile Maxi Roll 55 TP ONEDAY Low Cost telo finito	Tinta unita	mq
ONE 9341		Finto legno	mq
ONE 9342		Raffaello	mq











I tappi di protezione, presenti in ogni stecca dell'avvolgibile, consentono l'utilizzo della guida zincata esistente.

Confezioni barre n° 15

• nota: serie LC e servizi 5- 3 -1 vengono prodotti con tutte stecche asolate.

COLORI DISPONIBILI

Tinta unita



Finto legno



Raffaello



Guide per MAXI ROLL 55 TP

Guide zincate esistenti

Misura minima larghezza



incassata:
Telo = L. Muro + 34 mm

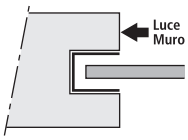

Misura minima profondità



Tabella motori

Misura telo L x H	Pasini Motors N/M	Pasini LC N/M	Nice N/M	Somfy N/M
1000x1500	20	20	8	6
1000x2000	20	20	8	6
1000x2500	20	20	8	8
1000x3000	20	20	15	15
1500x1500	20	20	8	6
1500x2000	20	20	15	10
1500x2500	20	20	15	15
1500x3000	20	20	15	20
2000x1500	20	20	15	10
2000x2000	20	20	15	15
2000x2500	20	20	15	15
2000x3000	30	30	30	30

Misura telo L x H	Pasini Motors N/M	Pasini LC N/M	Nice N/M	Somfy N/M
2500x1500	20	20	15	15
2500x2000	20	20	15	15
2500x2500	30	30	30	30
2500x3000	30	30	30	30
3000x1500	20	20	15	20
3000x2000	30	30	30	30
3000x2500	30	30	30	30
3000x3000	30	30	30	30
3500x1500	20	20	15	15
3500x2000	30	30	30	30
3500x2500	30	30	30	30
3500x3000	50	50	40	40

N.B. Tutti i motoriduttori sono per rullo Ø 60.

Diametri di avvolgimento con rullo **Ø60**

Altezza telo mm	1200	1400	1600	1800	2000	2200	2400	2600	2800	3000
	160	175	185	190	200	210	215	225	230	235

• Con l'utilizzo dei sistemi di siicurezza i diametri aumentano di circa 20 mm.



Maxi Roll 50 Air
con terminale in alluminio

MAXI ROLL 50 AIR

(13x50)

Informazioni tecniche

Lamierino in alluminio con poliuretano espanso A. D. ecologico.
Dimensione profilo mm 13x50
Spessore con verniciatura mm 0,36 circa
Peso al mq kg 6,000 circa
Peso al mtl gr 300 circa
Stecche per mq n 20
Massimo impiego garantito mtl 4,000

Consegna STANDARD: 12 giorni lavorativi

Codice	Descrizione	Colore	Unità di misura	
TMA 3400		Tinta unita	mtl	
TMA 3405	Avvolgibile Maxi Roll 50 Air in barre da mtl 0 a 3,999	Finto legno	mtl	
TMA 3410		Raffaello	mtl	
TMA 3415		Tinta unita	mq	
TMA 3420	Avvolgibile Maxi Roll 50 Air telo finito	Finto legno	mq	
TMA 3425		Raffaello	mq	



La caratteristica dell'avvolgibile MAXI ROLL 50 AIR è la lunghezza dell'asola, **160 mm** rispetto ai 17 mm delle asole tradizionali questo permette una maggiore luminosità e aerazione degli ambienti.

Eventuali infiltrazioni di luce ad avvolgibile completamente abbassato sono da considerarsi connaturate alle specifiche costruttive del prodotto e non danno adito a contestazione.

COLORI DISPONIBILI

Tinta unita

101 122
109 160
130 108
140 143
119 110
102 113
105 103
106

Finto legno

135 115
114 136
134

Raffaello

146 147
148 149

Guide per MAXI ROLL 50 AIR

Incassate / luce

30x25x30



incassata:
Telo = L. Muro + 42 mm

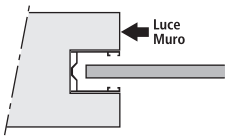

in luce:
Telo = L. Muro - 17 mm

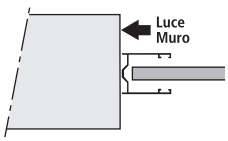

31,5x41x31,5 con distanziale



incassata:
Telo = L. Muro + 38 mm

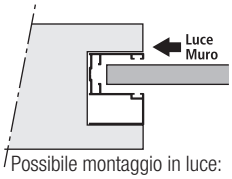

Possibile montaggio in luce:
Telo = L. Muro - 22 mm

45x27x45 (da utilizzare per L. sup. a mtl. 2,50)



incassata:
Telo = L. Muro + 72 mm

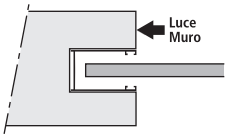

in luce:
Telo = L. Muro - 20 mm

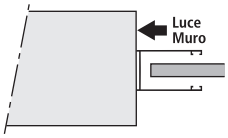

Per sostituzione

28x17x28 larga



Telo = L. Muro + 27 mm

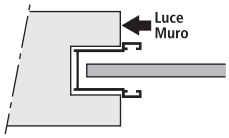

28x19x28



Telo = L. Muro + 27 mm

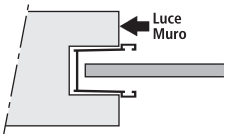

• Codici e caratteristiche guide vedi da pag. 45 a pag. 49

• Avvolgibile sconsigliato con guide in lamiera zincata.

Tabella motori

Misura telo L x H	Pasini Motors N/M	Pasini LC N/M	Nice N/M	Somfy N/M
1000x1500	20	20	8	6
1000x2000	20	20	8	8
1000x2500	20	20	15	15
1000x3000	20	20	15	15
1500x1500	20	20	8	8
1500x2000	20	20	15	15
1500x2500	20	20	30	20
1500x3000	30	30	30	30
2000x1500	20	20	15	15
2000x2000	20	20	30	20
2000x2500	30	30	30	30
2000x3000	30	30	30	30

Misura telo L x H	Pasini Motors N/M	Pasini LC N/M	Nice N/M	Somfy N/M
2500x1500	20	20	15	15
2500x2000	30	30	30	30
2500x2500	30	30	30	30
2500x3000	50	50	40	40
3000x1500	30	30	30	30
3000x2000	30	30	30	30
3000x2500	50	50	40	40
3000x3000	50	50	40	40
3500x1500	30	30	30	30
3500x2000	50	50	40	40
3500x2500	50	50	40	40
3500x3000	50	50	50	50

N.B. Tutti i motoriduttori sono per rullo Ø 60.

Diametri di avvolgimento con rullo **Ø60**

Altezza telo mm	1200	1400	1600	1800	2000	2200	2400	2600	2800	3000
⌀	155	160	170	180	190	200	205	210	220	230

• Con l'utilizzo dei sistemi di sicurezza i diametri aumentano di circa 20 mm.

1 Alluminio con poliuretano alta densità



Maxi Roll 41
con terminale in alluminio

Maxi Roll 41 L. C.
con terminale in gomma

MAXI ROLL 41

(9x41)

Informazioni tecniche

Lamierino in alluminio con poliuretano espanso A. D. ecologico.

Dimensione profilo mm 9x41
Spessore con verniciatura mm 0,33 circa
Peso al mq kg 4,150 circa
Peso al mtl gr 170 circa
Stecche per mq n 24,40
Massimo impiego garantito mtl 3,300

Consegna STANDARD: 12 giorni lavorativi

Codice	Descrizione	Colore	Unità di misura
TMA 3946	Avvolgibile Maxi Roll 41 in barre da mtl 4,000 a 6,500	Tinta unita	mtl
TMA 3948		Finto legno	mtl
TMA 3949		Raffaello	mtl
TMA 3942	Avvolgibile Maxi Roll 41 in barre da mtl 0 a 3,999	Tinta unita	mtl
TMA 3944		Finto legno	mtl
TMA 3945		Raffaello	mtl
TMA 3950	Avvolgibile Maxi Roll 41 telo finito	Tinta unita	mq
TMA 3952		Finto legno	mq
TMA 3953		Raffaello	mq
TMA 3331	Avvolgibile Maxi Roll 41 Low Cost telo finito	Tinta unita	mq
TMA 3336		Finto legno	mq
TMA 3341		Raffaello	mq

Consegna SPEEDY: 7 giorni lavorativi

TMA 4050	Avvolgibile Maxi Roll 41 SPEEDY telo finito	Tinta unita	mq
TMA 4052		Finto legno	mq
TMA 4054		Raffaello	mq
TMA 4056	Avvolgibile Maxi Roll 41 SPEEDY Low Cost telo finito	Tinta unita	mq
TMA 4058		Finto legno	mq
TMA 4060		Raffaello	mq

Consegna FIVEDAYS: 5 giorni lavorativi

ONE 9386	Avvolgibile Maxi Roll 41 FIVEDAYS telo finito	Tinta unita	mq
ONE 9387		Finto legno	mq
ONE 9388		Raffaello	mq
ONE 9395	Avvolgibile Maxi Roll 41 FIVEDAYS Low Cost telo finito	Tinta unita	mq
ONE 9396		Finto legno	mq
ONE 9397		Raffaello	mq

Consegna THREEDAYS: 3 giorni lavorativi

ONE 9383	Avvolgibile Maxi Roll 41 THREEDAYS telo finito	Tinta unita	mq
ONE 9384		Finto legno	mq
ONE 9385		Raffaello	mq
ONE 9392	Avvolgibile Maxi Roll 41 THREEDAYS Low Cost telo finito	Tinta unita	mq
ONE 9393		Finto legno	mq
ONE 9394		Raffaello	mq

Consegna ONEDAY: 1 giorno lavorativo

ONE 9380	Avvolgibile Maxi Roll 41 ONEDAY telo finito	Tinta unita	mq
ONE 9381		Finto legno	mq
ONE 9382		Raffaello	mq
ONE 9389	Avvolgibile Maxi Roll 41 ONEDAY Low Cost telo finito	Tinta unita	mq
ONE 9390		Finto legno	mq
ONE 9391		Raffaello	mq

Confezioni barre n° 20

- nota: serie LC e servizi 5- 3 -1 vengono prodotti con tutte stecche asolate.

COLORI DISPONIBILI

Tinta unita



Finto legno



Raffaello



Guide per MAXI ROLL 41

Incassate / luce

30x19x30



incassata:
Telo = L. Muro + 44 mm

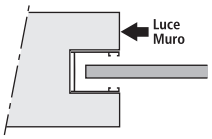

in luce:
Telo = L. Muro - 15 mm

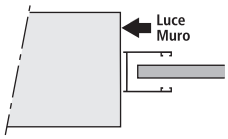

40x21x40 (da utilizzare per L. sup. a mtl. 2,00)



incassata:
Telo = L. Muro + 63 mm

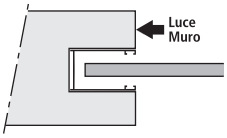

in luce:
Telo = L. Muro - 15 mm

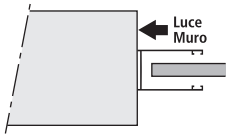

Per sostituzione

28x15x28



Telo = L. Muro + 27 mm

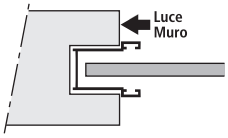

- Codici e caratteristiche guide vedi da pag. 45 a pag. 49
- Avvolgibile sconsigliato con guide in lamiera zincata.

Tabella motori

Misura telo L x H	Pasini Motors N/M	Pasini LC N/M	Nice N/M	Somfy N/M
1000x1500	20	20	8	6
1000x2000	20	20	8	6
1000x2500	20	20	8	8
1000x3000	20	20	15	10
1500x1500	20	20	8	6
1500x2000	20	20	8	8
1500x2500	20	20	15	15
1500x3000	20	20	15	15
2000x1500	20	20	8	8
2000x2000	20	20	15	15
2000x2500	20	20	15	15
2000x3000	20	20	30	20

Misura telo L x H	Pasini Motors N/M	Pasini LC N/M	Nice N/M	Somfy N/M
2500x1500	20	20	15	15
2500x2000	20	20	15	15
2500x2500	20	20	30	20
2500x3000	30	30	30	30
3000x1500	20	20	15	15
3000x2000	20	20	30	20
3000x2500	30	30	30	30
3000x3000	30	30	30	30
3500x1500	20	20	30	20
3500x2000	30	30	30	30
3500x2500	30	30	30	30
3500x3000	30	30	30	30

N.B. Tutti i motoriduttori sono per rullo Ø 60.

Diametri di avvolgimento con rullo **Ø60**

Altezza telo mm	1200	1400	1600	1800	2000	2200	2400	2600	2800	3000
	140	150	160	165	170	175	180	185	190	200

- Con l'utilizzo dei sistemi di sicurezza i diametri aumentano di circa 20 mm.



BLIND 45

(12x45)

Informazioni tecniche

Profilo in alluminio estruso.

Dimensione profilo mm 12x45
Spessore con verniciatura mm 1,00 circa
Peso al mq kg 8,000 circa
Peso al mtl gr 360 circa
Stecche per mq n 22,20
Massimo impiego garantito mtl 4,000

Consegna STANDARD: 15 giorni lavorativi

Codice	Descrizione	Colore	Unità di misura
TBL 3260	Avvolgibile Blind 45 in barre da 6,500	Grezzo	mtl
TBL 3263		Tinta unita	mtl
TBL 3250	Avvolgibile Blind 45 in barre da mtl 0 a 3,999	Grezzo	mtl
TBL 3253		Tinta unita	mtl
TBL 3270	Avvolgibile Blind 45 telo finito	Grezzo	mq
TBL 3273		Tinta unita	mq

Consegna STANDARD: 35 giorni lavorativi

TBL 3264	Avvolgibile Blind 45 in barre da mtl 6,500	Finto legno	mtl
TBL 3254	Avvolgibile Blind 45 in barre da mtl 0 a 3,999	Finto legno	mtl
TBL 3274	Avvolgibile Blind 45 telo finito	Finto legno	mq

Per i colori finto legno quantitativo minimo 15 mq.

Confezioni barre n° 5

A richiesta sono disponibili colori RAL; quantitativo minimo mq. 15, per tali colori il prezzo viene maggiorato del 10%.
Tempi di consegna colori RAL: entro 35 giorni lavorativi

COLORI DISPONIBILI

Tinta unita



Finto legno



Guide per BLIND 45

Incassate / luce

30x25x30



incassata:
Telo = L. Muro + 42 mm

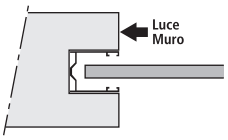

in luce:
Telo = L. Muro - 17 mm

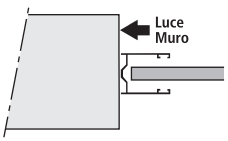

31,5x41x31,5 con distanziale



incassata:
Telo = L. Muro + 38 mm

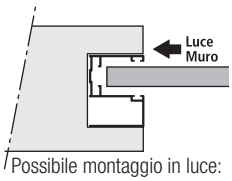

Possibile montaggio in luce:
Telo = L. Muro - 22 mm

45x27x45 (da utilizzare per L. sup. a mtl. 2,50)



incassata:
Telo = L. Muro + 72 mm

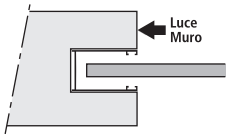

in luce:
Telo = L. Muro - 20 mm

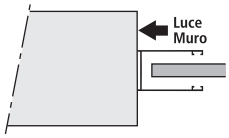

Per sostituzione

28x16x28



Telo = L. Muro + 27 mm

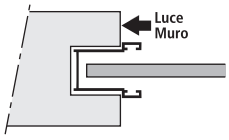

28x17x28 larga



Telo = L. Muro + 27 mm

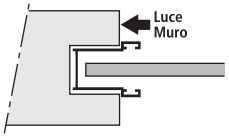

28x19x28



Telo = L. Muro + 27 mm

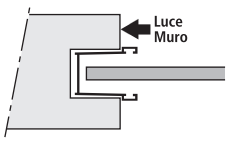

- Codici e caratteristiche guide vedi da pag. 45 a pag. 49
- Avvolgibile sconsigliato con guide in lamiera zincata.

Tabella motori

Misura telo L x H	Pasini Motors N/M	Pasini LC N/M	Nice N/M	Nice N/M	Somfy N/M
1000x1500	20	20	8	-	8
1000x2000	20	20	15	-	15
1000x2500	20	20	15	-	15
1000x3000	30	30	30	-	20
1500x1500	20	20	15	-	15
1500x2000	30	30	30	-	20
1500x2500	30	30	30	-	30
1500x3000	30	30	30	-	30
2000x1500	30	30	30	-	20
2000x2000	30	30	30	-	30
2000x2500	30	30	30	-	30
2000x3000	50	50	40	-	40

N.B. Motori disponibili per rullo Ø 60.

Misura telo L x H	Pasini Motors N/M	Pasini LC N/M	Nice N/M	Nice N/M	Somfy N/M
2500x1500	30	30	30	-	30
2500x2000	30	30	30	-	30
2500x2500	50	50	40	-	40
2500x3000	50	50	50	-	50
3000x1500	30	30	30	-	20
3000x2000	50	50	40	-	40
3000x2500	50	50	50	-	50
3000x3000	-	-	-	80*	-
3500x1500	50	50	40	-	40
3500x2000	50	50	40	-	40
3500x2500	50	50	50	-	50
3500x3000	-	-	-	80*	-

* N.B. Motori disponibili per rullo Ø 70.

Diametri di avvolgimento con rullo Ø60

Altezza telo mm	1200	1400	1600	1800	2000	2200	2400	2600	2800	3000
	170	185	200	205	210	220	225	230	245	250

- Con l'utilizzo dei sistemi di sicurezza i diametri aumentano di circa 20 mm.



BLIND 27

(9x27)

Informazioni tecniche

Profilo in alluminio estruso.

Dimensione profilo mm 9x27
Spessore con verniciatura mm 1,00 circa
Peso al mq kg 9,000 circa
Peso al mtl gr 243 circa
Stecche per mq n 37
Massimo impiego garantito mtl 4,000

Consegna STANDARD: 15 giorni lavorativi

Codice	Descrizione	Colore	Unità di misura	
TBL 3290	Avvolgibile Blind 27 in barre da mtl 6,500	Grezzo	mtl	
TBL 3293		Tinta unita	mtl	
TBL 3280	Avvolgibile Blind 27 in barre da mtl 0 a 3,999	Grezzo	mtl	
TBL 3283		Tinta unita	mtl	
TBL 3295	Avvolgibile Blind 27 telo finito	Grezzo	mq	
TBL 3298		Tinta unita	mq	

Consegna STANDARD: 35 giorni lavorativi

TBL 3294	Avvolgibile Blind 27 in barre da mtl 6,500	Finto legno	mtl	
TBL 3284	Avvolgibile Blind 27 in barre da mtl 0 a 3,999	Finto legno	mtl	
TBL 3299	Avvolgibile Blind 27 telo finito	Finto legno	mq	

Per i colori finto legno quantitativo minimo 15 mq.

Confezioni barre n° 5

A richiesta sono disponibili colori RAL; quantitativo minimo mq. 15, per tali colori il prezzo viene maggiorato del 10%.
Tempi di consegna colori RAL: entro 35 giorni lavorativi

COLORI DISPONIBILI

Tinta unita



Finto legno



Guide per BLIND 27

Incassate / luce

30x19x30



incassata:
Telo = L. Muro + 44 mm

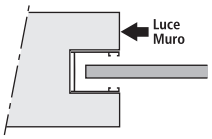

in luce:
Telo = L. Muro - 15 mm

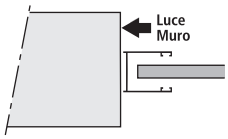

40x21x40 (da utilizzare per L. sup. a mtl. 2,00)



incassata:
Telo = L. Muro + 63 mm

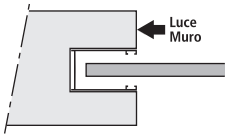

in luce:
Telo = L. Muro - 15 mm

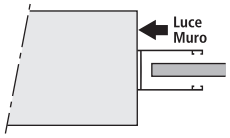

Per sostituzione

28x15x28



Telo = L. Muro + 27 mm

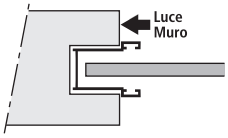

- Codici e caratteristiche guide vedi da pag. 45 a pag. 49
- Avvolgibile sconsigliato con guide in lamiera zincata.

Tabella motori

Misura telo L x H	Pasini Motors N/M	Pasini LC N/M	Nice N/M	Nice N/M	Somfy N/M
1000x1500	20	20	8	-	8
1000x2000	20	20	15	-	15
1000x2500	20	20	15	-	15
1000x3000	30	30	30	-	20
1500x1500	20	20	15	-	15
1500x2000	30	30	30	-	20
1500x2500	30	30	30	-	30
1500x3000	30	30	30	-	30
2000x1500	30	30	30	-	20
2000x2000	30	30	30	-	30
2000x2500	30	30	30	-	30
2000x3000	50	50	40	-	40

N.B. Motori disponibili per rullo Ø 60.

Misura telo L x H	Pasini Motors N/M	Pasini LC N/M	Nice N/M	Nice N/M	Somfy N/M
2500x1500	30	30	30	-	30
2500x2000	30	30	30	-	30
2500x2500	50	50	40	-	40
2500x3000	50	50	50	-	50
3000x1500	30	30	30	-	20
3000x2000	50	50	40	-	40
3000x2500	50	50	50	-	50
3000x3000	-	-	-	80*	-
3500x1500	50	50	40	-	40
3500x2000	50	50	40	-	40
3500x2500	50	50	50	-	50
3500x3000	-	-	-	80*	-

* N.B. Motori disponibili per rullo Ø 70.

Diametri di avvolgimento con rullo Ø60

Altezza telo mm	1200	1400	1600	1800	2000	2200	2400	2600	2800	3000
	155	165	175	185	195	200	210	215	220	230

- Con l'utilizzo dei sistemi di sicurezza i diametri aumentano di circa 20 mm.

1 COLORI AVVOLGIBILI ALLUMINIO

101 bianco

Terminale in tinta

Per Modello:

ROLL 55 - ROLL 55 ECO
ROLL 50 AIR
ROLL 45
ROLL 39 - ROLL P 32
MAXI ROLL 55 - MAXI ROLL 55 TP
MAXI ROLL 50 AIR
MAXI ROLL 41
BLIND 45 - BLIND 27

122 grigio chiaro

Terminale in tinta

Per Modello:

ROLL 55 - ROLL 55 ECO
ROLL 50 AIR
ROLL 45
MAXI ROLL 55 - MAXI ROLL 55 TP
MAXI ROLL 50 AIR
MAXI ROLL 41
BLIND 45 - BLIND 27

109 argento

Terminale colore argento



Per Modello:

ROLL 55 - ROLL 55 ECO
ROLL 50 AIR
ROLL 45
ROLL 39 - ROLL P 32
MAXI ROLL 55 - MAXI ROLL 55 TP
MAXI ROLL 50 AIR
MAXI ROLL 41

107 grigio

Terminale in tinta



Per Modello:

ROLL 55 - ROLL 55 ECO
ROLL 45
ROLL 39 - ROLL P 32
MAXI ROLL 55 - MAXI ROLL 55 TP
MAXI ROLL 41
BLIND 45 - BLIND 27

160 grigio antracite 7016

Terminale in tinta



Per Modello:

ROLL 55
ROLL 50 AIR
MAXI ROLL 55
MAXI ROLL 55 TP
MAXI ROLL 50 AIR

130 avorio

Terminale in tinta

Per Modello:

ROLL 55 - ROLL 55 ECO
ROLL 50 AIR
ROLL 45
ROLL P 32
MAXI ROLL 55 - MAXI ROLL 55 TP
MAXI ROLL 50 AIR
MAXI ROLL 41
BLIND 45 - BLIND 27

I colori di questa collana sono stampati; nel caso in cui si richieda una maggiore sicurezza di compatibilità con il prodotto finito, fare riferimento alla cartella colori o campioni al vero.
Non si accettano contestazioni per diversità di colori dal prodotto consegnato.

COLORI AVVOLGIBILI ALLUMINIO

108 beige

Terminale in tinta

Per Modello:

ROLL 55 - ROLL 55 ECO
ROLL 50 AIR
ROLL 45
ROLL 39 - ROLL P 32
MAXI ROLL 55 - MAXI ROLL 55 TP
MAXI ROLL 50 AIR
MAXI ROLL 41

104 nocciola

Terminale in tinta



Per Modello:

ROLL 55
ROLL 45
ROLL P 32
MAXI ROLL 55
MAXI ROLL 55 TP
MAXI ROLL 41

140 ocra

Terminale in tinta



Per Modello:

ROLL 55 - ROLL 55 ECO
ROLL 50 AIR
MAXI ROLL 55 - MAXI ROLL 55 TP
MAXI ROLL 50 AIR

143 marrone

Terminale in tinta



Per Modello:

ROLL 55 - ROLL 55 ECO
ROLL 50 AIR
ROLL 45
ROLL P 32
MAXI ROLL 55 - MAXI ROLL 55 TP
MAXI ROLL 50 AIR
MAXI ROLL 41
BLIND 45 - BLIND 27

111 tabacco

Terminale in tinta



Per Modello:

ROLL 55
ROLL 55 ECO
ROLL 45
MAXI ROLL 55
MAXI ROLL 55 TP
MAXI ROLL 41

119 testa di moro chiaro

Terminale in tinta



Per Modello:

ROLL 55 - ROLL 55 ECO
ROLL 50 AIR
ROLL 45
ROLL P 32
MAXI ROLL 55 - MAXI ROLL 55 TP
MAXI ROLL 50 AIR
MAXI ROLL 41
BLIND 45 - BLIND 27

I colori di questa collana sono stampati; nel caso in cui si richieda una maggiore sicurezza di compatibilità con il prodotto finito, fare riferimento alla cartella colori o campioni al vero.
Non si accettano contestazioni per diversità di colori dal prodotto consegnato.

COLORI AVVOLGIBILI ALLUMINIO

145 marrone cioccolata

Terminale in tinta



Per Modello:

ROLL 55
MAXI ROLL 55
MAXI ROLL 55 TP

110 testa di moro

Terminale in tinta



Per Modello:

ROLL 55 - ROLL 55 ECO
ROLL 50 AIR
ROLL 45
ROLL 39 - ROLL P 32
MAXI ROLL 55 - MAXI ROLL 55 TP
MAXI ROLL 50 AIR
MAXI ROLL 41

141 verde acqua

Terminale in tinta



Per Modello:

ROLL 55
MAXI ROLL 55 TP

102 verde chiaro

Terminale in tinta



Per Modello:

ROLL 55
ROLL 50 AIR
ROLL 45
ROLL P 32
MAXI ROLL 55 - MAXI ROLL 55 TP
MAXI ROLL 50 AIR
MAXI ROLL 41

142 verde bandiera

Terminale in tinta



Per Modello:

ROLL 55
MAXI ROLL 55
MAXI ROLL 55 TP

113 verde scuro

Terminale in tinta



Per Modello:

ROLL 55 - ROLL 55 ECO
ROLL 50 AIR
ROLL 45
ROLL 39 - ROLL P 32
MAXI ROLL 55 - MAXI ROLL 55 TP
MAXI ROLL 50 AIR
MAXI ROLL 41

I colori di questa collana sono stampati; nel caso in cui si richieda una maggiore sicurezza di compatibilità con il prodotto finito, fare riferimento alla cartella colori o campioni al vero. Non si accettano contestazioni per diversità di colori dal prodotto consegnato.

COLORI AVVOLGIBILI ALLUMINIO

105 rosso vivo

Terminale in tinta



Per Modello:

ROLL 55
ROLL 50 AIR
ROLL 45
MAXI ROLL 55 - MAXI ROLL 55 TP
MAXI ROLL 50 AIR
MAXI ROLL 41

103 rosso

Terminale in tinta



Per Modello:

ROLL 55
ROLL 50 AIR
ROLL 45
ROLL P 32
MAXI ROLL 55 - MAXI ROLL 55 TP
MAXI ROLL 50 AIR
MAXI ROLL 41

106 azzurro

Terminale in tinta



Per Modello:

ROLL 55
ROLL 50 AIR
ROLL 45
MAXI ROLL 55 - MAXI ROLL 55 TP
MAXI ROLL 50 AIR
MAXI ROLL 41

135 finto legno rovere

Terminale colore 143



Per Modello:

ROLL 55 - ROLL 55 ECO
ROLL 50 AIR
ROLL 39
MAXI ROLL 55 - MAXI ROLL 55 TP
MAXI ROLL 50 AIR

115 finto legno chiaro

Terminale colore 143



Per Modello:

ROLL 55 - ROLL 55 ECO
ROLL 50 AIR
ROLL 45
ROLL P 32
MAXI ROLL 55 - MAXI ROLL 55 TP
MAXI ROLL 50 AIR
MAXI ROLL 41

114 finto legno pino

Terminale colore 143



Per Modello:

ROLL 55
ROLL 50 AIR
MAXI ROLL 55
MAXI ROLL 55 TP
MAXI ROLL 50 AIR

I colori di questa collana sono stampati; nel caso in cui si richieda una maggiore sicurezza di compatibilità con il prodotto finito, fare riferimento alla cartella colori o campioni al vero. Non si accettano contestazioni per diversità di colori dal prodotto consegnato.

COLORI AVVOLGIBILI ALLUMINIO

157 finto legno ciliegio

Terminale colore 143



Per Modello:

ROLL 55
MAXI ROLL 55
MAXI ROLL 55 TP

117 finto legno scuro

Terminale colore 143



Per Modello:

ROLL 55
ROLL 55 ECO
ROLL 45
ROLL P 32
MAXI ROLL 55
MAXI ROLL 55 TP
MAXI ROLL 41

136 finto legno noce

Terminale colore 143



Per Modello:

ROLL 55
ROLL 55 ECO
ROLL 50 AIR
ROLL 39
MAXI ROLL 55
MAXI ROLL 55 TP
MAXI ROLL 50 AIR

134 finto legno rovere gold

Terminale colore 143



Per Modello:

ROLL 55
ROLL 50 AIR
MAXI ROLL 55
MAXI ROLL 55 TP
MAXI ROLL 50 AIR

133 finto legno noce gold

Terminale colore 143



Per Modello:

ROLL 55
MAXI ROLL 55
MAXI ROLL 55 TP

158 finto legno castagno GM

Terminale in tinta



Per Modello:

BLIND 45
BLIND 27

I colori di questa collana sono stampati; nel caso in cui si richieda una maggiore sicurezza di compatibilità con il prodotto finito, fare riferimento alla cartella colori o campioni al vero. Non si accettano contestazioni per diversità di colori dal prodotto consegnato.

COLORI AVVOLGIBILI ALLUMINIO

159 finto legno noce A-7-R

Terminale in tinta



Per Modello:

BLIND 45
BLIND 27

146 verde raffaello

Terminale in tinta



Per Modello:

ROLL 55 - ROLL 55 ECO
ROLL 50 AIR
ROLL 45
ROLL P 32
MAXI ROLL 55 - MAXI ROLL 55 TP
MAXI ROLL 50 AIR
MAXI ROLL 41

147 grigio raffaello

Terminale in tinta



Per Modello:

ROLL 55 - ROLL 55 ECO
ROLL 50 AIR
ROLL 45
ROLL P 32
MAXI ROLL 55 - MAXI ROLL 55 TP
MAXI ROLL 50 AIR
MAXI ROLL 41

148 marrone raffaello

Terminale in tinta



Per Modello:

ROLL 55 - ROLL 55 ECO
ROLL 50 AIR
ROLL 45
MAXI ROLL 55 - MAXI ROLL 55 TP
MAXI ROLL 50 AIR
MAXI ROLL 41

149 rosso raffaello

Terminale in tinta



Per Modello:

ROLL 55
ROLL 50 AIR
ROLL 45
MAXI ROLL 55 - MAXI ROLL 55 TP
MAXI ROLL 50 AIR
MAXI ROLL 41

I colori di questa collana sono stampati; nel caso in cui si richieda una maggiore sicurezza di compatibilità con il prodotto finito, fare riferimento alla cartella colori o campioni al vero. Non si accettano contestazioni per diversità di colori dal prodotto consegnato.



Blind 55
con terminale in alluminio

Blind 55 L. C.
con terminale in gomma

BLIND 55

(14x55)

Informazioni tecniche

Lamierino in ferro zincato con poliuretano espanso ecologico.

Dimensione profilo mm 14x55
Spessore con verniciatura mm 0,40 circa
Peso al mq kg 9,000 circa
Peso al mtl gr 500 circa
Stecche per mq n 18,20
Massimo impiego garantito mtl 3,900

Consegna STANDARD: 12 giorni lavorativi

Codice	Descrizione	Colore	Unità di misura
TBL 3968	Avvolgibile Blind 55 in barre da mtl 4,000 a 6,500	Tinta unita	mtl
TBL 3970		Finto legno	mtl
TBL 3972		Raffaello	mtl
TBL 3960	Avvolgibile Blind 55 in barre da mtl 0 a 3,999	Tinta unita	mtl
TBL 3962		Finto legno	mtl
TBL 3964		Raffaello	mtl
TBL 3976	Avvolgibile Blind 55 telo finito	Tinta unita	mq
TBL 3978		Finto legno	mq
TBL 3980		Raffaello	mq
TBL 3300	Avvolgibile Blind 55 Low Cost telo finito	Tinta unita	mq
TBL 3305		Finto legno	mq
TBL 3310		Raffaello	mq

Consegna SPEEDY: 7 giorni lavorativi

TBL 3982	Avvolgibile Blind 55 SPEEDY telo finito	Tinta unita	mq
TBL 3983		Finto legno	mq
TBL 3984		Raffaello	mq
TBL 3320	Avvolgibile Blind 55 SPEEDY Low Cost telo finito	Tinta unita	mq
TBL 3325		Finto legno	mq
TBL 3330		Raffaello	mq

Consegna FIVEDAYS: 5 giorni lavorativi

ONE 9181	Avvolgibile Blind 55 FIVEDAYS telo finito	Tinta unita	mq
ONE 9182		Finto legno	mq
ONE 9183		Raffaello	mq
ONE 9366	Avvolgibile Blind 55 FIVEDAYS Low Cost telo finito	Tinta unita	mq
ONE 9367		Finto legno	mq
ONE 9368		Raffaello	mq

Consegna THREEDAYS: 3 giorni lavorativi

ONE 9170	Avvolgibile Blind 55 THREEDAYS telo finito	Tinta unita	mq
ONE 9175		Finto legno	mq
ONE 9180		Raffaello	mq
ONE 9363	Avvolgibile Blind 55 THREEDAYS Low Cost telo finito	Tinta unita	mq
ONE 9364		Finto legno	mq
ONE 9365		Raffaello	mq

Consegna ONEDAY: 1 giorno lavorativo

ONE 9155	Avvolgibile Blind 55 ONEDAY telo finito	Tinta unita	mq
ONE 9160		Finto legno	mq
ONE 9165		Raffaello	mq
ONE 9360	Avvolgibile Blind 55 ONEDAY Low Cost telo finito	Tinta unita	mq
ONE 9361		Finto legno	mq
ONE 9362		Raffaello	mq











COLORI DISPONIBILI

Tinta unita



Finto legno



Raffaello



Confezioni barre n° 15

- nota: serie LC e servizi 5- 3 -1 vengono prodotti con tutte stecche asolate.

Guide per BLIND 55

Incassate / luce

30x25x30



incassata:
Telo = L. Muro + 42 mm

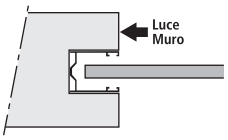

in luce:
Telo = L. Muro - 17 mm

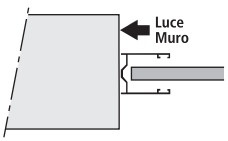

31,5x41x31,5 con distanziale



incassata:
Telo = L. Muro + 38 mm

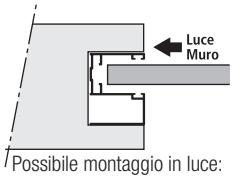

Possibile montaggio in luce:
Telo = L. Muro - 22 mm

45x27x45 (da utilizzare per L. sup. a mtl. 2,50)



incassata:
Telo = L. Muro + 72 mm

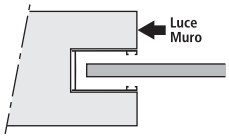

in luce:
Telo = L. Muro - 20 mm

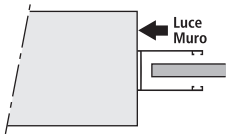

Per sostituzione

28x17x28 larga



Telo = L. Muro + 27 mm

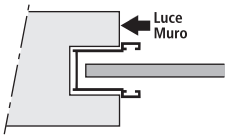

28x19x28



Telo = L. Muro + 27 mm

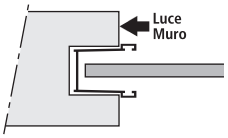

- Codici e caratteristiche guide vedi da pag. 45 a pag. 49
- Avvolgibile sconsigliato con guide in lamiera zincata.

Tabella motori

Misura telo L x H	Pasini Motors N/M	Pasini LC N/M	Nice N/M	Nice N/M	Somfy N/M
1000x1500	20	20	8	-	8
1000x2000	20	20	15	-	15
1000x2500	20	20	15	-	15
1000x3000	30	30	30	-	20
1500x1500	20	20	15	-	15
1500x2000	30	30	30	-	20
1500x2500	30	30	30	-	30
1500x3000	30	30	30	-	30
2000x1500	30	30	30	-	20
2000x2000	30	30	30	-	30
2000x2500	30	30	30	-	30
2000x3000	50	50	40	-	40

N.B. Motori disponibili per rullo Ø 60.

Misura telo L x H	Pasini Motors N/M	Pasini LC N/M	Nice N/M	Nice N/M	Somfy N/M
2500x1500	30	30	30	-	30
2500x2000	30	30	30	-	30
2500x2500	50	50	40	-	40
2500x3000	50	50	50	-	50
3000x1500	30	30	30	-	20
3000x2000	50	50	40	-	40
3000x2500	50	50	50	-	50
3000x3000	-	-	-	80*	-
3500x1500	50	50	40	-	40
3500x2000	50	50	40	-	40
3500x2500	50	50	50	-	50
3500x3000	-	-	-	80*	-

* N.B. Motori disponibili per rullo Ø 70.

Diametri di avvolgimento con rullo Ø60

Altezza telo mm	1200	1400	1600	1800	2000	2200	2400	2600	2800	3000
	155	170	175	185	200	205	215	220	230	240

- Con l'utilizzo dei sistemi di sicurezza i diametri aumentano di circa 20 mm.

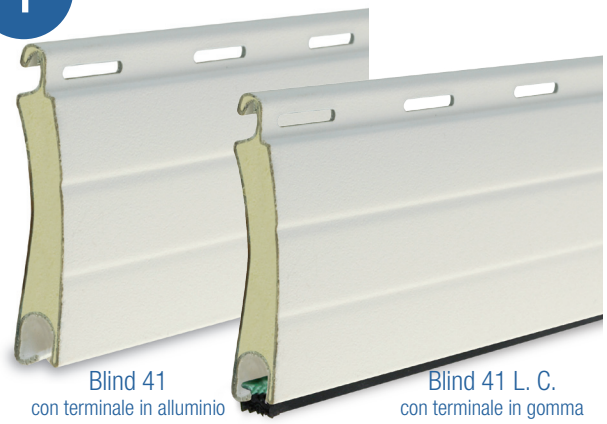

Blind 41
con terminale in alluminio

Blind 41 L. C.
con terminale in gomma

BLIND 41

(9x41)

Informazioni tecniche

Lamierino in ferro zincato con poliuretano espanso ecologico.
Dimensione profilo mm 9x41
Spessore con verniciatura mm 0,40 circa
Peso al mq kg 9,000 circa
Peso al mtl gr 370 circa
Stecche per mq n 24,40
Massimo impiego garantito mtl 3,500

Consegna STANDARD: 12 giorni lavorativi

Codice	Descrizione	Colore	Unità di misura
TBL 3175	Avvolgibile Blind 41 in barre da mtl 4,000 a 6,500	Tinta unita	mtl
TBL 3180		Finto legno	mtl
TBL 3185		Raffaello	mtl
TBL 3167	Avvolgibile Blind 41 in barre da mtl 0 a 3,999	Tinta unita	mtl
TBL 3168		Finto legno	mtl
TBL 3169		Raffaello	mtl
TBL 3190	Avvolgibile Blind 41 telo finito	Tinta unita	mq
TBL 3195		Finto legno	mq
TBL 3196		Raffaello	mq
TBL 3350	Avvolgibile Blind 41 Low Cost telo finito	Tinta unita	mq
TBL 3355		Finto legno	mq
TBL 3360		Raffaello	mq

Consegna SPEEDY: 7 giorni lavorativi

TBL 3990	Avvolgibile Blind 41 SPEEDY telo finito	Tinta unita	mq
TBL 3991		Finto legno	mq
TBL 3992		Raffaello	mq
TBL 3335	Avvolgibile Blind 41 SPEEDY Low Cost telo finito	Tinta unita	mq
TBL 3340		Finto legno	mq
TBL 3345		Raffaello	mq

Consegna FIVEDAYS: 5 giorni lavorativi

ONE 9280	Avvolgibile Blind 41 FIVEDAYS telo finito	Tinta unita	mq
ONE 9285		Finto legno	mq
ONE 9290		Raffaello	mq
ONE 9376	Avvolgibile Blind 41 FIVEDAYS Low Cost telo finito	Tinta unita	mq
ONE 9377		Finto legno	mq
ONE 9378		Raffaello	mq

Consegna THREEDAYS: 3 giorni lavorativi

ONE 9265	Avvolgibile Blind 41 THREEDAYS telo finito	Tinta unita	mq
ONE 9270		Finto legno	mq
ONE 9275		Raffaello	mq
ONE 9373	Avvolgibile Blind 41 THREEDAYS Low Cost telo finito	Tinta unita	mq
ONE 9374		Finto legno	mq
ONE 9375		Raffaello	mq

Consegna ONEDAY: 1 giorno lavorativo

ONE 9250	Avvolgibile Blind 41 ONEDAY telo finito	Tinta unita	mq
ONE 9255		Finto legno	mq
ONE 9260		Raffaello	mq
ONE 9370	Avvolgibile Blind 41 ONEDAY Low Cost telo finito	Tinta unita	mq
ONE 9371		Finto legno	mq
ONE 9372		Raffaello	mq











COLORI DISPONIBILI

Tinta unita



Finto legno



Raffaello



Confezioni barre n° 15

- nota: serie LC e servizi 5- 3 -1 vengono prodotti con tutte stecche asolate.

Guide per BLIND 41

Incassate / luce

30x19x30



incassata:
Telo = L. Muro + 44 mm

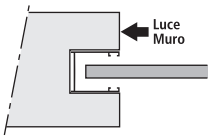

in luce:
Telo = L. Muro - 15 mm

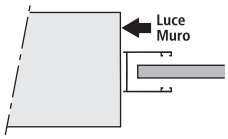

40x21x40 (da utilizzare per L. sup. a mtl. 2,00)



incassata:
Telo = L. Muro + 63 mm

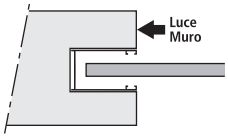

in luce:
Telo = L. Muro - 15 mm

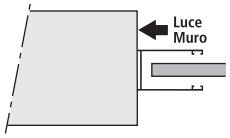

Per sostituzione

28x15x28



Telo = L. Muro + 27 mm

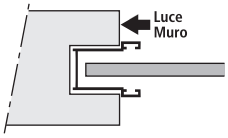

- Codici e caratteristiche guide vedi da pag. 45 a pag. 49
- Avvolgibile sconsigliato con guide in lamiera zincata.

Tabella motori

Misura telo L x H	Pasini Motors N/M	Pasini LC N/M	Nice N/M	Nice N/M	Somfy N/M
1000x1500	20	20	8	-	8
1000x2000	20	20	15	-	15
1000x2500	20	20	15	-	15
1000x3000	30	30	30	-	20
1500x1500	20	20	15	-	15
1500x2000	30	30	30	-	20
1500x2500	30	30	30	-	30
1500x3000	30	30	30	-	30
2000x1500	30	30	30	-	20
2000x2000	30	30	30	-	30
2000x2500	30	30	30	-	30
2000x3000	50	50	40	-	40

N.B. Motori disponibili per rullo Ø 60.

Misura telo L x H	Pasini Motors N/M	Pasini LC N/M	Nice N/M	Nice N/M	Somfy N/M
2500x1500	30	30	30	-	30
2500x2000	30	30	30	-	30
2500x2500	50	50	40	-	40
2500x3000	50	50	50	-	50
3000x1500	30	30	30	-	20
3000x2000	50	50	40	-	40
3000x2500	50	50	50	-	50
3000x3000	-	-	-	80*	-
3500x1500	50	50	40	-	40
3500x2000	50	50	40	-	40
3500x2500	50	50	50	-	50
3500x3000	-	-	-	80*	-

* N.B. Motori disponibili per rullo Ø 70.

Diametri di avvolgimento con rullo Ø60

Altezza telo mm	1200	1400	1600	1800	2000	2200	2400	2600	2800	3000
	143	146	160	165	170	175	185	190	195	205

- Con l'utilizzo dei sistemi di sicurezza i diametri aumentano di circa 20 mm.

COLORI AVVOLGIBILI ACCIAIO

268 bianco ghiaccio

Terminale in tinta

Per Modello:
BLIND 55
BLIND 41

260 bianco

Terminale in tinta

Per Modello:
BLIND 55
BLIND 41

286 grigio chiaro

Terminale in tinta

Per Modello:
BLIND 55

261 grigio

Terminale in tinta

Per Modello:
BLIND 55
BLIND 41

285 avorio

Terminale in tinta

Per Modello:
BLIND 55

262 nocciola

Terminale in tinta

Per Modello:
BLIND 55
BLIND 41

I colori di questa collana sono stampati; nel caso in cui si richieda una maggiore sicurezza di compatibilità con il prodotto finito, fare riferimento alla cartella colori o campioni al vero. Non si accettano contestazioni per diversità di colori dal prodotto consegnato.

COLORI AVVOLGIBILI ACCIAIO

274 ocra

Terminale in tinta

Per Modello:

BLIND 55



272 marrone

Terminale in tinta

Per Modello:

BLIND 55
BLIND 41



264 testa di moro

Terminale in tinta

Per Modello:

BLIND 55
BLIND 41



273 verde acqua

Terminale in tinta

Per Modello:

BLIND 55



265 verde scuro

Terminale in tinta

Per Modello:

BLIND 55
BLIND 41



267 rosso vivo

Terminale in tinta

Per Modello:

BLIND 55
BLIND 41



I colori di questa collana sono stampati; nel caso in cui si richieda una maggiore sicurezza di compatibilità con il prodotto finito, fare riferimento alla cartella colori o campioni al vero. Non si accettano contestazioni per diversità di colori dal prodotto consegnato.

1 COLORI AVVOLGIBILI ACCIAIO

266 rosso

Terminale in tinta



Per Modello:

BLIND 55
BLIND 41

270 azzurro

Terminale in tinta



Per Modello:

BLIND 55

263 finto legno chiaro

Terminale colore 143



Per Modello:

BLIND 55
BLIND 41

269 finto legno scuro

Terminale colore 143



Per Modello:

BLIND 55
BLIND 41

280 verde raffaello

Terminale in tinta



Per Modello:

BLIND 55

281 grigio raffaello

Terminale in tinta



Per Modello:

BLIND 55
BLIND 41

I colori di questa collana sono stampati; nel caso in cui si richieda una maggiore sicurezza di compatibilità con il prodotto finito, fare riferimento alla cartella colori o campioni al vero. Non si accettano contestazioni per diversità di colori dal prodotto consegnato.

COLORI AVVOLGIBILI ACCIAIO

282 rosso raffaello

Terminale in tinta

Per Modello:

BLIND 55



283 marrone raffaello

Terminale in tinta

Per Modello:

BLIND 55



I colori di questa collana sono stampati; nel caso in cui si richieda una maggiore sicurezza di compatibilità con il prodotto finito, fare riferimento alla cartella colori o campioni al vero. Non si accettano contestazioni per diversità di colori dal prodotto consegnato.

I colori di questa collana sono stampati; nel caso in cui si richieda una maggiore sicurezza di compatibilità con il prodotto finito, fare riferimento alla cartella colori o campioni al vero. Non si accettano contestazioni per diversità di colori dal prodotto consegnato.

GANCI DI ATTACCO AL RULLO

Ganci di fissaggio

Codice	Descrizione	Confezione pezzi	Unità di misura	Per avvolgibili modello
GGA 3300	Gancio di fissaggio in PVC	1000	cad.	Roll 55 - Roll 55 Eco Roll 50 Air Maxi Roll 55 - Maxi Roll 55 TP Maxi Roll 50 Air
GGA 3301	Gancio di fissaggio in alluminio	1000	cad.	Blind 45 Blind 55
GGA 3302	Gancio di fissaggio mini in alluminio	1000	cad.	Roll 45 Maxi Roll 41 Blind 27 Blind 41



N.B. A Nostra discrezione il gancio può essere sostituito con asole nella prima stecca.
N.B. Nei modelli ROLL 39 e ROLL P32, il cintino è sempre fissato con asole nella prima stecca.

Cintino di fissaggio

Codice	Descrizione	Confezione pezzi	Unità di misura
GCI 3303	Cintino di fissaggio in nylon	2000	cad.



N.B. I ganci e i cintini di fissaggio al rullo sono compresi nel telo.

Gancio di fissaggio al rullo

Codice	Descrizione	Confezione da n°	Unità di misura
AGA 1690	Gancio di fissaggio zincato	1000	cad.



N.B. Consigliato per avvolgibili motorizzati. Viene fornito solo su richiesta; addebitato e consegnato a parte.

Cintino di fissaggio speciale

Codice	Descrizione	Confezione da n°	Unità di misura
GCI 3305	Cintino di fissaggio speciale	2000	cad.
GGA 3310	Gancio zincato speciale	2000	cad.
GGA 3311	Differenza per cintino e gancio speciale montato nel telo		cad.



N.B. Per il solo telo vengono forniti su richiesta già assemblati, ma addebitati a parte.

TERMINALI IN ALLUMINIO

Terminale 13x56

Profilo in alluminio estruso
Peso al mtl gr 510 circa
Dimensione profilo mm 13x56



Codice	Descrizione	Colore	Unità di misura		Per avvolgibili modello
TTE 3305	Terminale in barre da mtl 6,500	Grezzo	mtl		Roll 55 Roll 55 Eco Roll 50 Air Maxi Roll 55 Maxi Roll 55 TP Maxi Roll 50 Air Blind 45 Blind 55 Informa Futura 2.0 Magnum
TTE 3306		Argento	mtl		
TTE 3307		Bronzo	mtl		
TTE 3315		Verniciato	mtl		
TTM 3320	Terminale a misura	Grezzo	mtl		
TTM 3321		Argento	mtl		
TTM 3322		Bronzo	mtl		
TTM 3330		Verniciato	mtl		

Confezioni barre n° 5

N.B. I terminali in alluminio 13x56 sono consigliati per gli avvolgibili in PVC:
- aumentano la resistenza alle intrusioni
- diminuiscono la possibilità di deformazioni.

Terminale 9x56

Profilo in alluminio estruso
Peso al mtl gr 460 circa
Dimensione profilo mm 9x56



Codice	Descrizione	Colore	Unità di misura		Per avvolgibili modello
TTE 3365	Terminale in barre da mtl 6,500	Grezzo	mtl		
TTE 3366		Argento	mtl		Roll 45
TTE 3367		Bronzo	mtl		Roll 39
TTE 3375		Verniciato	mtl		Roll P 32
TTM 3380	Terminale a misura	Grezzo	mtl		Maxi Roll 41
TTM 3381		Argento	mtl		Blind 27
TTM 3382		Bronzo	mtl		Blind 41
TTM 3390		Verniciato	mtl		

Confezioni barre n° 5

Terminale 9x56 per inversione

Profilo in alluminio estruso
Peso al mtl gr 460 circa
Dimensione profilo mm 9x56



Codice	Descrizione	Colore	Unità di misura		Per avvolgibili modello
TTE 3395	Terminale in barre da mtl 6,500	Grezzo	mtl		Tutti i modelli
TTE 3396		Argento	mtl		
TTE 3397		Bronzo	mtl		
TTE 3405		Verniciato	mtl		
TTM 3410	Terminale a misura	Grezzo	mtl		
TTM 3411		Argento	mtl		
TTM 3412		Bronzo	mtl		
TTM 3420		Verniciato	mtl		

Confezioni barre n° 5

DESCRIZIONE ARTICOLI

N.B. Barre: I terminali in barre non sono compresi di spazzolino. Viene fornito solo su richiesta con relativo addebito.
N.B. Misura: I terminali a misura sono forniti di spazzolino inserito e foro tappi.

TERMINALI IN GOMMA - SPAZZOLINI

Terminale in gomma

Codice	Descrizione	Colore	Unità di misura	Per avvolgibili modello
TTE 3425	Terminale standard in rotoli da mtl 150	Nero	mtl	Roll 55 Roll 50 Air Maxi Roll 55 - Maxi Roll 55 TP Maxi Roll 50 Air
TTM 3426	Terminale standard a misura	Nero	mtl	Blind 45 - Blind 55 Informa
TTE 3435	Terminale medio in rotoli da mtl 200	Nero	mtl	Roll 55 Eco Roll 45 Maxi Roll 41
TTM 3436	Terminale medio a misura	Nero	mtl	Blind 27 Blind 41



N.B. Il terminale in gomma viene inserito nell'avvolgibile al posto del terminale in alluminio (solo su richiesta) e non comporta differenza di prezzo.

N.B. Il foro tappi viene effettuato sulla stecca con terminale in gomma.

Spazzolino in tessuto per terminali

Codice	Descrizione	Unità di misura	Per terminali modello
TSP 3780	Spazzolino da mm 5x5 in rotoli da mtl 450	mtl	terminale 13x56 terminale 9x56
TSM 3782	Spazzolino da mm 5x5 a misura	mtl	terminale 9x56 inversione



GUIDE IN ALLUMINIO

(da sostituzione)

Guida 28x15x28

Profilo in alluminio estruso per sostituzioni

Peso al mtl gr 210

Dimensione profilo esterno mm 28x15x28

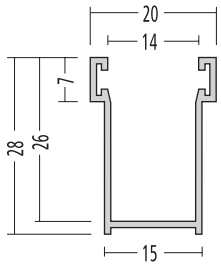

Codice	Descrizione	Colore	Unità di misura		Per avvolgibili modello
TGU 3625	Guida in barre da mtl 6,500	Grezzo	mtl		Roll 45 Roll 39 Roll P 32 Maxi Roll 41 Blind 27 Blind 41
TGU 3626		Argento	mtl		
TGU 3627		Bronzo	mtl		
TGU 3628		Bianco 9010	mtl		
TGU 3629		Panna 1013	mtl		
TGU 3631		Elettrocolore	mtl		
TGM 3640	Guida a misura spazzolino	Grezzo	mtl		
TGM 3641		Argento	mtl		
TGM 3642		Bronzo	mtl		
TGM 3643		Bianco 9010	mtl		
TGM 3644		Panna 1013	mtl		
TGM 3646		Elettrocolore	mtl		

Confezioni barre n° 10

Guida 28x16x28

Profilo in alluminio estruso per sostituzioni

Peso al mtl gr 210 circa

Dimensione profilo esterno mm 28x16x28

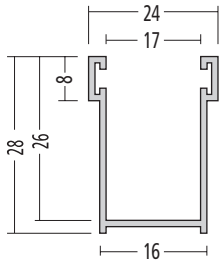

Codice	Descrizione	Colore	Unità di misura		Per avvolgibili modello
TGU 3300	Guida in barre da mtl 6,500	Grezzo	mtl		Roll 55 Roll 55 Eco Maxi Roll 55 Blind 45 Futura 2.0 Informa
TGU 3305		Argento	mtl		
TGU 3310		Bronzo	mtl		
TGU 3315		Bianco 9010	mtl		
TGU 3320		Panna 1013	mtl		
TGU 3325		Elettrocolore	mtl		
TGM 3350	Guida a misura con spazzolino	Grezzo	mtl		
TGM 3355		Argento	mtl		
TGM 3360		Bronzo	mtl		
TGM 3365		Bianco 9010	mtl		
TGM 3370		Panna 1013	mtl		
TGM 3375		Elettrocolore	mtl		

Confezioni barre n° 10

DESCRIZIONE ARTICOLI

N.B. Barre: Le guide in barre non sono comprese di spazzolino, viene fornito solo su richiesta con relativo addebito.

N.B. Misura: Le guide a misura sono fornite con invito e spazzolino già inserito (foro fondo guida e foro catenacciolo compresi nel prezzo ed eseguiti se richiesti).

N.B. Per evitare problemi di scorrimento degli avvolgibili con guide da sostituzione verificare i seguenti punti:

- controllare che le guide siano inserite senza alcun restringimento e perfettamente in squadro.
- utilizzare per il loro montaggio solo silicone; l'inserimento di viti posizionate sul fondo guida, può causare il restringimento e il relativo malfunzionamento dell'avvolgibile.

GUIDE IN ALLUMINIO

(da sostituzione)

Guida 28x17x28 larga

Profilo in alluminio estruso per sostituzioni

Peso al mtl gr 237

Dimensione profilo esterno mm 28x17x28

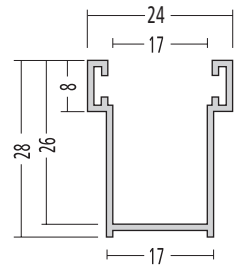

Codice	Descrizione	Colore	Unità di misura		Per avvolgibili modello
TGU 3655	Guida in barre da mtl 6,500	Grezzo	mtl		Roll 55 - Roll 55 Eco Roll 50 Air Maxi Roll 55 - Maxi Roll 50 Air Blind 45 Blind 55 Informa Futura 2.0 Magnum Microvision
TGU 3656		Argento	mtl		
TGU 3657		Bronzo	mtl		
TGU 3658		Bianco 9010	mtl		
TGU 3659		Panna 1013	mtl		
TGU 3661		Elettrocolore	mtl		
TGU 3654		Marrone 8017	mtl		
TGM 3670	Guida a misura con spazzolino	Grezzo	mtl		Roll 55 Roll 55 Eco Maxi Roll 55 Blind 45 Blind 55 Informa Futura 2.0 Magnum
TGM 3671		Argento	mtl		
TGM 3672		Bronzo	mtl		
TGM 3673		Bianco 9010	mtl		
TGM 3674		Panna 1013	mtl		
TGM 3676		Elettrocolore	mtl		
TGM 3675		Marrone 8017	mtl		
TGM 3875	Guida a misura con guarnizione in gomma	Grezzo	mtl		Microvision
TGM 3880		Argento	mtl		
TGM 3885		Bronzo	mtl		
TGM 3890		Bianco 9010	mtl		
TGM 3895		Panna 1013	mtl		
TGM 3900		Elettrocolore	mtl		
TGM 3905		Marrone 8017	mtl		

Confezioni barre n° 10

Guida 28x19x28

Profilo in alluminio estruso per sostituzioni

Peso al mtl gr 220

Dimensione profilo esterno mm 28x19x28

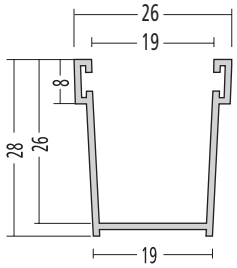

Codice	Descrizione	Colore	Unità di misura		Per avvolgibili modello
TGU 3475	Guida in barre da mtl 6,500	Grezzo	mtl		Roll 55 - Roll 55 Eco Roll 50 Air Maxi Roll 55 - Maxi Roll 50 Air Blind 45 Blind 55 Informa Futura 2.0 Magnum Vision Microvision
TGU 3476		Argento	mtl		
TGU 3477		Bronzo	mtl		
TGU 3478		Bianco 9010	mtl		
TGU 3479		Panna 1013	mtl		
TGU 3481		Elettrocolore	mtl		
TGM 3490	Guida a misura	Grezzo	mtl		Roll 55 Roll 55 Eco Maxi Roll 55 Blind 45 Blind 55 Informa Futura 2.0 Magnum Vision
TGM 3491		Argento	mtl		
TGM 3492		Bronzo	mtl		
TGM 3493		Bianco 9010	mtl		
TGM 3494		Panna 1013	mtl		
TGM 3496		Elettrocolore	mtl		
TGM 3910	Guida a misura con guarnizione in gomma	Grezzo	mtl		Microvision
TGM 3915		Argento	mtl		
TGM 3920		Bronzo	mtl		
TGM 3925		Bianco 9010	mtl		
TGM 3930		Panna 1013	mtl		
TGM 3935		Elettrocolore	mtl		

Confezioni barre n° 10

DESCRIZIONE ARTICOLI

N.B. Barre: Le guide in barre non sono comprese di spazzolino o guarnizione in gomma, viene fornito solo su richiesta con relativo addebito.

N.B. Misura: Le guide a misura sono fornite con invito e spazzolino già inserito (foro fondo guida e foro catenacciolo compresi nel prezzo ed eseguiti se richiesti).

N.B. Per evitare problemi di scorrimento degli avvolgibili con guide da sostituzione verificare i seguenti punti:

- controllare che le guide siano inserite senza alcun restringimento e perfettamente in squadro.
- utilizzare per il loro montaggio solo silicone; l'inserimento di viti posizionate sul fondo guida, può causare il restringimento e il relativo malfunzionamento dell'avvolgibile.

GUIDE IN ALLUMINIO

(da incasso o in luce)

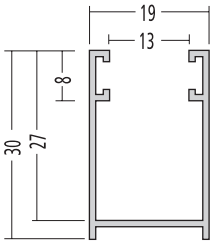

Guida 30x19x30

Profilo in alluminio estruso

Peso al mtl gr 256

Dimensione profilo esterno mm 30x19x30

Codice	Descrizione	Colore	Unità di misura		Per avvolgibili modello
TGU 3505	Guida in barre da mtl 6,500	Grezzo	mtl		
TGU 3506		Argento	mtl		
TGU 3507		Bronzo	mtl		
TGU 3508		Bianco 9010	mtl		Roll 45
TGU 3509		Panna 1013	mtl		Roll 39
TGU 3511		Elettrocolore	mtl		Roll P 32
TGM 3520	Guida a misura con spazzolino	Grezzo	mtl		Maxi Roll 41
TGM 3521		Argento	mtl		Blind 27
TGM 3522		Bronzo	mtl		Blind 41
TGM 3523		Bianco 9010	mtl		
TGM 3524		Panna 1013	mtl		
TGM 3526		Elettrocolore	mtl		

Confezioni barre n° 10

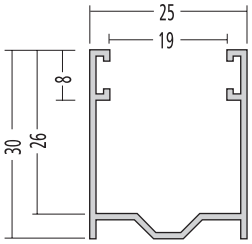

Guida 30x25x30

Profilo in alluminio estruso

Peso al mtl gr 300

Dimensione profilo esterno mm 30x25x30

Codice	Descrizione	Colore	Unità di misura		Per avvolgibili modello
TGU 3535	Guida in barre da mtl 6,500	Grezzo	mtl		Roll 55 - Roll 55 Eco Roll 50 Air Maxi Roll 55 - Maxi Roll 50 Air Blind 45 Blind 55 Informa Futura 2.0 Magnum Vision Microvision
TGU 3536		Argento	mtl		
TGU 3537		Bronzo	mtl		
TGU 3538		Bianco 9010	mtl		
TGU 3539		Panna 1013	mtl		
TGU 3541		Elettrocolore	mtl		
TGU 3542		Verde 6005	mtl		
TGU 3534		Marrone 8017	mtl		
TGM 3550	Guida a misura con spazzolino	Grezzo	mtl		Roll 55 Roll 55 Eco Maxi Roll 55 Blind 45 Blind 55 Informa Futura 2.0 Magnum Vision
TGM 3551		Argento	mtl		
TGM 3552		Bronzo	mtl		
TGM 3553		Bianco 9010	mtl		
TGM 3554		Panna 1013	mtl		
TGM 3556		Elettrocolore	mtl		
TGM 3557		Verde 6005	mtl		
TGM 3555		Marrone 8017	mtl		
TGM 3805	Guida a misura con guarnizione in gomma	Grezzo	mtl		Microvision
TGM 3810		Argento	mtl		
TGM 3815		Bronzo	mtl		
TGM 3820		Bianco 9010	mtl		
TGM 3825		Panna 1013	mtl		
TGM 3830		Elettrocolore	mtl		
TGM 3835		Verde 6005	mtl		
TGM 3840		Marrone 8017	mtl		

Confezioni barre n° 10

DESCRIZIONE ARTICOLI

N.B. Barre: Le guide in barre non sono comprese di spazzolino o guarnizione in gomma, viene fornito solo su richiesta con relativo addebito.

N.B. Misura: Le guide a misura sono fornite con invito e spazzolino già inserito (foro fondo guida e foro catenacciolo compresi nel prezzo ed eseguiti se richiesti).

GUIDE IN ALLUMINIO

(da incasso o in luce)

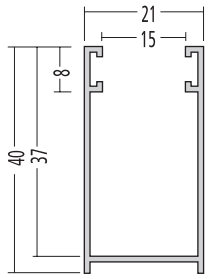

Guida 40x21x40

Profilo in alluminio estruso

Peso al mtl gr 407

Dimensione profilo esterno mm 40x21x40

Codice	Descrizione	Colore	Unità di misura		Per avvolgibili modello
TGU 3565		Grezzo	mtl		
TGU 3566		Argento	mtl		
TGU 3567	Guida in barre	Bronzo	mtl		
TGU 3568	da mtl 6,500	Bianco 9010	mtl		Roll 45
TGU 3569		Panna 1013	mtl		Roll 39
TGU 3571		Elettrocolore	mtl		Roll P 32
TGM 3580		Grezzo	mtl		Maxi Roll 41
TGM 3581		Argento	mtl		Blind 27
TGM 3582	Guida a misura	Bronzo	mtl		Blind 41
TGM 3583	con spazzolino	Bianco 9010	mtl		
TGM 3584		Panna 1013	mtl		
TGM 3586		Elettrocolore	mtl		

Confezioni barre n° 10

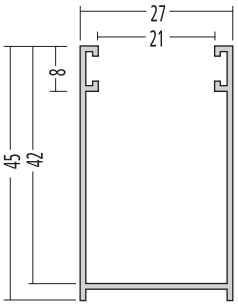

Guida 45x27x45

Profilo in alluminio estruso

Peso al mtl gr 486

Dimensione profilo esterno mm 45x27x45

Codice	Descrizione	Colore	Unità di misura		Per avvolgibili modello
TGU 3595		Grezzo	mtl		
TGU 3596		Argento	mtl		Roll 55
TGU 3597	Guida in barre	Bronzo	mtl		Roll 55 Eco
TGU 3598	da mtl 6,500	Bianco 9010	mtl		Roll 50 Air
TGU 3599		Panna 1013	mtl		Maxi Roll 55
TGU 3601		Elettrocolore	mtl		Maxi Roll 50 Air
TGM 3610		Grezzo	mtl		Blind 45
TGM 3611		Argento	mtl		Blind 55
TGM 3612	Guida a misura	Bronzo	mtl		Informa
TGM 3613	con spazzolino	Bianco 9010	mtl		Futura 2.0
TGM 3614		Panna 1013	mtl		Magnum
TGM 3616		Elettrocolore	mtl		

Confezioni barre n° 10

Foro laterale

Codice	Descrizione	Unità di misura		Per guide modello
TDI 3685	Foro laterale doppio	mtl		30x19x30 30x25x30 40x21x40 45x27x45

DESCRIZIONE ARTICOLI

N.B. Barre: Le guide in barre non sono comprese di spazzolino o guarnizione in gomma, viene fornito solo su richiesta con relativo addebito.

N.B. Misura: Le guide a misura sono fornite con invito e spazzolino già inserito (foro fondo guida e foro catenacciolo compresi nel prezzo ed eseguiti se richiesti).

GUIDE IN ALLUMINIO

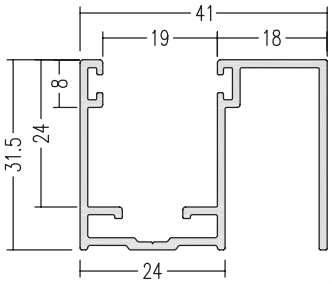

Guida 31,5x41x31,5 con distanziale

Profilo in alluminio estruso

Peso al mtl gr 550

Dimensione profilo esterno mm 31,5x41x31,5

Codice	Descrizione	Colore	Unità di misura		Per avvolgibili modello
TGU 3700	Guida in barre da mtl 6,500	Grezzo	mtl		Roll 55 - Roll 55 Eco Roll 50 Air Maxi Roll 55 - Maxi Roll 50 Air Blind 45 Blind 55 Informa Futura 2.0 Magnum Vision Microvision
TGU 3705		Argento	mtl		
TGU 3710		Bronzo	mtl		
TGU 3715		Bianco 9010	mtl		
TGU 3720		Panna 1013	mtl		
TGU 3725		Elettrocolore	mtl		
TGM 3750	Guida a misura con spazzolino	Grezzo	mtl		Roll 55 Roll 55 Eco Maxi Roll 55 Blind 45 Blind 55 Informa Futura 2.0 Magnum Vision
TGM 3755		Argento	mtl		
TGM 3760		Bronzo	mtl		
TGM 3765		Bianco 9010	mtl		
TGM 3770		Panna 1013	mtl		
TGM 3780		Elettrocolore	mtl		
TGM 3845	Guida a misura con guarnizione in gomma	Grezzo	mtl		Microvision
TGM 3850		Argento	mtl		
TGM 3855		Bronzo	mtl		
TGM 3860		Bianco 9010	mtl		
TGM 3865		Panna 1013	mtl		
TGM 3870		Elettrocolore	mtl		



Confezioni barre n° 10

Invito in plastica per guide con distanziale

Codice	Descrizione	Unità di misura	€
TVI 0010	Invito per guida con distanziali	cop.	2,00



DESCRIZIONE ARTICOLI

N.B. Barre: Le guide in barre non sono comprese di spazzolino o guarnizione in gomma, viene fornito solo su richiesta con relativo addebito.

N.B. Misura: Le guide a misura sono fonite con spazzolini già inserito e invito a parte.

Spazzolino in tessuto per terminali e guide

Codice	Descrizione	Unità di misura		Per terminali o guide in alluminio modello
				guida 28x15x28
TSP 3775	Spazzolino da mm 5x4 in rotoli da mtl 550	mtl		guida 28x16x28
TSM 3776	Spazzolino da mm 5x4 a misura	mtl		guida 28x17x28 larga
				guida 30x19x30
				guida 40x21x40
TSP 3780	Spazzolino da mm 5x5 in rotoli da mtl 450	mtl		guida 28x19x28
TSM 3782	Spazzolino da mm 5x5 a misura	mtl		guida 30x25x30 guida 31,5x41x31,5 con distanziale
TSP 3785	Spazzolino da mm 5x7 in rotoli da mtl 325	mtl		guida 45x27x45
TSM 3787	Spazzolino da mm 5x7 a misura	mtl		



Guarnizione in gomma per Microvision

Codice	Descrizione	Unità di misura		Per guide in alluminio modello
TSP 3790	Guarnizione da mm 7,5x6 in rotoli da mtl 200	mtl		guida 30x25x30
TSM 3800	Guarnizione da mm 7,5x6 a misura	mtl		guida 31,5x41x31,5 con distanziale
TSP 3795	Guarnizione da mm 5,5x4 in rotoli da mtl 400	mtl		guida 28x16x28
TSM 3810	Guarnizione da mm 5,5x4 a misura	mtl		guida 28x17x28 larga guida 28x19x28



CATENACCIOLI

per avvolgibili alluminio

Catenacciolo in ferro zincato

Codice	Descrizione		Unità di misura		Per terminali modello
TCA 3625	Catenacciolo da mm	157	cad.		13x56 9x56 9x56 inversione
TCA 3630	Catenacciolo da mm	500	cad.		
TCA 3635	Catenacciolo da mm	1000	cad.		
TCA 3640	Catenacciolo da mm	1200	cad.		
TCA 3645	Catenacciolo da mm	1600	cad.		
TCA 3650	Catenacciolo da mm	2000	cad.		



Confezioni: TCA 3625 n° 100 pezzi / altri articoli n° 10 pezzi o sfusi

Catenacciolo intermedio scatolato

Codice	Descrizione	Unità di misura		Per terminali modello
TCA 3690	Catenacciolo da montare	cad.		Roll 55 Roll 55 Eco Maxi Roll 55 Maxi Roll 55 TP Blind 55
TCA 3695	Catenacciolo montato	cad.		



Confezioni: n° 10 pezzi o sfusi

Catenacciolo intermedio scatolato lungo

Codice	Descrizione	Unità di misura		Per terminali modello
TCA 3697	Catenacciolo da montare (lunghezza max: 700 mm)	cad.		Roll 55 Maxi Roll 55 Maxi Roll 55 TP Blind 55
TCA 3696	Catenacciolo montato (lunghezza max: 700 mm)	cad.		



Confezioni: n° 10 pezzi o sfusi

N.B. Altezza standard catenaccioli intermedi: Finestra mm 500
Portafinestra mm 1200

N.B. Per il catenacciolo scatolato lungo specificare lato visto dall'interno (se DX oppure SX).
N.B. Per il catenacciolo scatolato lungo specificare sempre la lunghezza del catenacciolo.

Serratura a chiave

Codice	Descrizione	Unità di misura	Per terminali modello
TCA 3700	Serratura a chiave da montare	cad.	13x56 9x56 9x56 inversione
TCA 3705	Serratura a chiave montata	cad.	



Confezioni: n° 10 pezzi o sfusi

N.B. Apertura sia interna che esterna.
N.B. Su richiesta è disponibile chiave unificata.

N.B. Il terminale in alluminio con serratura a chiave montata viene sempre fornito a parte e non assemblato al telo.

Serratura a pomello

Codice	Descrizione	Unità di misura	Per terminali modello
TCA 3710	Serratura a pomello da montare	cad.	13x56 9x56 9x56 inversione
TCA 3715	Serratura a pomello montata	cad.	



Confezioni: n° 10 pezzi o sfusi

N.B. Il terminale in alluminio con serratura a pomello montata viene sempre fornito a parte e non assemblato al telo.

TAPPI LATERALI

Tappi per avvolgibili con poliuretano

Codice	Descrizione	Confezione pezzi	Unità di misura	Spessore dei due tappi laterali	Per avvolgibili modello
TTA 3720	Tappo laterale	5000	cad.	8 mm 8 mm	Blind 55
TTA 3729	Tappo laterale	5000	cad.	10 mm 10 mm 10 mm	Roll 55 Roll 55 Eco
TTA 3731	Tappo laterale	5000	cad.	10 mm	Roll 50 Air
TTA 3730	Tappo laterale	10000	cad.	9 mm 9 mm	Roll 45
TTA 3725	Tappo laterale	10000	cad.	9 mm	Blind 41
TTA 3734	Tappo laterale	10000	cad.	8 mm	Roll 39
TTA 3728	Tappo laterale	10000	cad.	8 mm	Roll P 32



Tappi per avvolgibili con poliuretano alta densità

Codice	Descrizione	Confezione pezzi	Unità di misura	Spessore dei due tappi laterali	Per avvolgibili modello
TTA 3721	Tappo laterale	5000	cad.	10 mm	Maxi Roll 55
TTA 3724	Tappo laterale	5000	cad.	10 mm	Maxi Roll 50 Air
TTA 3726	Tappo laterale	5000	cad.	10 mm	Maxi Roll 41
TVI 3751	Viti per tappi alta densità	500	cad.	/ /	Maxi Roll 55 Maxi Roll 41

N.B. n° 2 viti per ogni tappo



Tappi di protezione per Maxi Roll 55 TP

Codice	Descrizione	Confezione pezzi	Unità di misura	Spessore dei due tappi laterali	Per avvolgibili modello
TTA 3761	Tappo laterale	5000	cad.	6 mm	Maxi Roll 55 TP
TVI 3755	Viti per tappi alta densità	500	cad.	/	Maxi Roll 55 TP

N.B. n° 2 tappi per ogni stecca
N.B. n° 2 viti per ogni tappo



Tappi per avvolgibili in alluminio estruso

Codice	Descrizione	Confezione pezzi	Unità di misura	Spessore dei due tappi laterali	Per avvolgibili modello
TTA 3750	Tappo laterale	2500	cad.	8 mm	Blind 45
TTA 3752	Tappo laterale	1000	cad.	11 mm	Blind 27



NORME VINCOLANTI AI FINI DELLA GARANZIA

Norme

- Su avvolgibili in alluminio e/o acciaio non utilizzare rullini di rinvio.
- Per un corretto funzionamento degli avvolgibili consigliamo:
  - con modelli di spessore 12-14 mm l'utilizzo di guide 45x27x45 per larghezze superiori a mtl 2,50, esclusi ROLL 55 ECO superiori a mtl 2,20.
  - Con modelli di spessore 8-9 mm l'utilizzo di guide 40x21x40 per larghezze superiori a mtl 2,00.
- Verificare il "massimo impiego" consigliato per ogni avvolgibile. La richiesta di teli con larghezze superiori a quelle indicate per ogni modello esonera la Pasini S.p.A. da ogni responsabilità per deformazioni o altro.
- Per avvolgibili di peso superiore a kg.20, consigliamo l'utilizzo del riduttore o motoriduttore per facilitarne il sollevamento.
- Si consiglia il montaggio degli avvolgibili su guide o apparecchi a sporgere con spazzolino antirumore e antigraffio.
- Sono sconsigliati gli apparecchi a sporgere per tutti i modelli in alluminio estruso e acciaio, in quanto il peso eccessivo potrebbe compromettere il buon funzionamento dell'avvolgibile.
- Per la perfetta discesa del telo nelle guide, verificare che le staffe porta rullo siano state posizionate correttamente, come da illustrazione riportata a pag.234 del presente catalogo.
- I diametri di avvolgimento riportati nel catalogo e nella cartella colori sono indicativi. Nel caso in cui gli spazi a disposizione all'interno del cassonetto si avvicinino ai valori indicati, è vivamente consigliata una prova dal vero.
- Nel caso in cui gli avvolgibili non siano inseriti in guide con dimensioni adatte agli stessi, è possibile che si verifichi l'effetto onda; non ci assumiamo nessuna responsabilità in questa evenienza.
- Evitare l'esposizione alle intemperie degli avvolgibili in alluminio o acciaio ancora imballati, in quanto le graffette metalliche dei tappi laterali possono arrugginire.
- A causa della particolarità del materiale lavorato, eventuali variazioni dei pesi e dei colori non potranno dare luogo a contestazione alcuna.
- Non si garantisce la corrispondenza dei colori fra terminali e avvolgibili, trattandosi di due diverse tipologie di verniciatura.
  Eventuali contestazioni non saranno accettate.
- Gli avvolgibili in alluminio e acciaio sono garantiti per la tenuta del colore e contro lo sfogliamento della vernice se installate a più di 500 mt dal mare e 500 mt da fabbriche che fanno uso di sostanze chimiche o organiche e centri cittadini ad alto inquinamento.
  Nel caso della sussistenza di una di queste evenienze, per contrastare il verificarsi di queste problematiche, gli avvolgibili vanno accuratamente puliti ogni mese senza l'utilizzo di prodotti aggressivi; per una situazione normale la pulizia va effettuata ogni tre mesi.

Informazioni generali

- Il telo confezionato è completo di cintino di fissaggio al rullo, tappi di arresto e terminale in alluminio estruso in tinta, con foro tappi, ad eccezione dei colori finto legno ai quali verrà abbinato il colore 143 marrone. Gli avvolgibili Low Cost sono privi di terminali in alluminio estruso, ma dotati di battuta in gomma sull'ultima stecca.
- Gli avvolgibili in alluminio e acciaio sono particolarmente indicati per i colori scuri o per aperture di grandi dimensioni. In questi casi sconsigliamo gli avvolgibili in PVC perché possono verificarsi distorsioni o scolorimenti, in alternativa consigliamo il modello "Informa" che è garantito fino a larghezze di mm 2400.
- Tutti gli avvolgibili sono imballati con pluriball ed etichettati con riferimento, misure e posizione.
- Per destinazione Vostra sede o cantieri, gli avvolgibili sono posizionati su pallets in base alla quantità.
- I colli sfusi che non raggiungono il quantitativo minimo per preparare un pallet sono inseriti in scatole o tubi di cartone.
- Tutti gli avvolgibili in alluminio e acciaio sono assemblati con alcune stecche cieche (in base all'altezza profilo avvolgibile); la restante parte è asolata.
  Sono esclusi i modelli del OneDay e Low Cost; in questi casi si assembla solo con stecche asolate.



CAPITOLO 2

AVVOLGIBILI PVC

Avvolgibile in PVC con FIBER GLASS - Double	da pag. 56	a pag. 59
Avvolgibili in PVC	da pag. 60	a pag. 63
Ganci di attacco al rullo		a pag. 64
Tappi laterali per avvolgibili in PVC		a pag. 65
Terminale in PVC - Rinforzi in ferro	da pag. 66	a pag. 67
Catenaccioli	da pag. 68	a pag. 69
Colori avvolgibili in PVC	da pag. 70	a pag. 73
Norme vincolanti ai fini della garanzia	da pag. 74	a pag. 75



INforma double

(14x55)

Informazioni tecniche

PVC con Fiber Glass

Dimensione profilo	mm	14x55
Peso al mq	kg	5,000 circa
Peso al mtl	gr	275 circa
Stecche per mq	n	18,20
Massimo impiego garantito	mtl	2,400
Fermo laterale		

Consegna STANDARD: 12 giorni lavorativi

Codice	Descrizione	Unità di misura	
INF 0013	Avvolgibile INforma double in barre da mtl 4,000 a 6,500	mtl	
INF 0010	Avvolgibile INforma double in barre da mtl 0 a 3,999	mtl	
INF 0015	Avvolgibile INforma double telo finito con terminale in gomma	mq	

STANDARD 12

Confezioni barre n° 18

Avvolgibile con colarazione differente tra parte esterna ed interna.

INforma mantiene inalterata nel tempo la sua forma evitando dannose e antiestetiche distorsioni, non ha vincoli nella scelta dei colori, si possono utilizzare in tutta tranquillità anche colori molto scuri.

INforma può essere installata anche in prossimità di zone di mare non essendo aggredibile dalla salsedine come avviene per le avvolgibili in alluminio e acciaio.

INforma non necessità di rinforzi in ferro è dotata di camere d'aria interne che migliorano le prestazioni termiche e acustiche rispetto a qualsiasi avvolgibile in alluminio e acciaio in commercio.

- La tapparella nelle ore più calde può flettere anche 2-3 cm in base alla larghezza, per poi tornare in posizione quando si raffredda, se il passaggio dell'avvolgibile nella zona della veletta è minimo o se viene installata una zanzariera a ridosso, consigliamo l'inserimento del terminale in alluminio e rullino di rinvio.
- La fibra aiuta ad evitare la deformazione delle stecche (nelle tolleranze) in orizzontale, ovviamente non il collasso della stessa. Se l'avvolgibile viene tenuto completamente chiuso (senza rispettare i punti 1, 2, 3 vedi pag. 75) con il raggiungimento di alte temperature il peso della tapparella può far collassare la parte inferiore della stessa.

Tabella motori

Misura telo L x H	Pasini Motors N/M	Low Cost N/M	Nice N/M	Somfy N/M
1000x1500	20	20	8	6
1000x2000	20	20	8	6
1000x2500	20	20	8	8
1000x3000	20	20	15	15
1500x1500	20	20	8	6
1500x2000	20	20	15	10
1500x2500	20	20	15	15
1500x3000	20	20	15	20
2000x1500	20	20	15	10
2000x2000	20	20	15	15
2000x2500	20	20	15	15
2000x3000	30	30	30	30
2500x1500	20	20	15	15
2500x2000	20	20	15	15
2500x2500	30	30	30	30
2500x3000	30	30	30	30

N.B. Tutti i motoriduttori sono per rullo Ø 60.

COLORI DISPONIBILI

Colore esterno

27 1
2 28
3 4
23 6
7 8
25 10
30 31
22 32
11 26
33 13
19 34
35 36
29

Colore interno

27 2
23

Guide per INforma double

Incassate / luce

30x25x30



incassata:
Telo = L. Muro + 42 mm

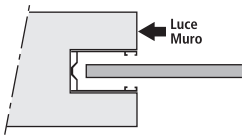

in luce:
Telo = L. Muro - 17 mm

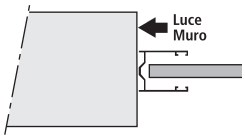

31,5x41x31,5 con distanziale



incassata:
Telo = L. Muro + 38 mm

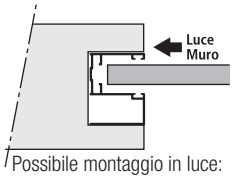

Possibile montaggio in luce:
Telo = L. Muro - 22 mm

45x27x45 (da utilizzare per L. sup. a mtl. 1,80)



incassata:
Telo = L. Muro + 72 mm

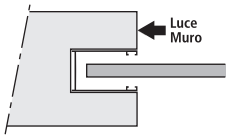

in luce:
Telo = L. Muro - 20 mm

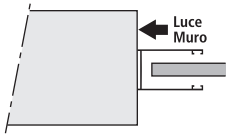

Per sostituzione

28x16x28



Telo = L. Muro + 27 mm

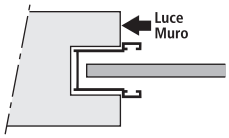

28x17x28 larga



Telo = L. Muro + 27 mm

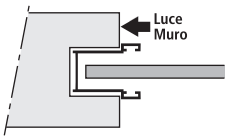

28x19x28



Telo = L. Muro + 27 mm

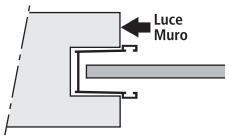

• Codici e caratteristiche guide vedi da pag. 45 a pag. 49

Guide in lamiera zincata compatibili

Guida 20x18x20



incassata:
Telo = L. Muro + 34 mm

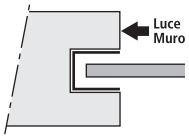

Guida 25x18x25



incassata:
Telo = L. Muro + 40 mm

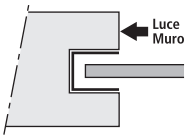

Guida 32x18x32



incassata:
Telo = L. Muro + 54 mm

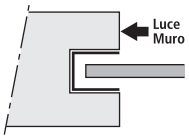

- Si sconsiglia il montaggio in luce delle guide zincate
- Le guide 20x18x20 sono sconsigliate perchè poco profonde.
- Codici e caratteristiche guide zincate vedi pag. 198

Diametri di avvolgimento con rullo Ø60

Altezza telo mm	1200	1400	1600	1800	2000	2200	2400	2600	2800	3000
Ø	160	173	180	190	198	205	215	222	230	240

- Con l'utilizzo dei sistemi di suicurezza i diametri aumentano di circa 20 mm.



INforma

(14x55)

Informazioni tecniche

PVC con Fiber Glass

Dimensione profilo	mm	14x55
Peso al mq	kg	5,000 circa
Peso al mtl	gr	275 circa
Stecche per mq	n	18,20
Massimo impiego garantito	mtl	2,400
Fermo laterale		

Consegna STANDARD: 12 giorni lavorativi

Codice	Descrizione	Unità di misura	
INF 0003	Avvolgibile **IN***forma* in barre da mtl 4,000 a 6,500	mtl	
INF 0001	Avvolgibile **IN***forma* in barre da mtl 0 a 3,999	mtl	
INF 0005	Avvolgibile **IN***forma* telo finito con terminale in gomma	mq	

STANDARD 12

Confezioni barre n° 18

IN*forma* mantiene inalterata nel tempo la sua *forma* evitando dannose e antiestetiche distorsioni, non ha vincoli nella scelta dei colori, si possono utilizzare in tutta tranquillità anche colori molto scuri.

IN*forma* può essere installata anche in prossimità di zone di mare non essendo aggredibile dalla salsedine come avviene per le avvolgibili in alluminio e acciaio.

IN*forma* non necessità di rinforzi in ferro è dotata di camere d'aria interne che migliorano le prestazioni termiche e acustiche rispetto a qualsiasi avvolgibile in alluminio e acciaio in commercio.

- La tapparella nelle ore più calde può flettere anche 2-3 cm in base alla larghezza, per poi tornare in posizione quando si raffredda, se il passaggio dell'avvolgibile nella zona della veletta è minimo o se viene installata una zanzariera a ridosso, consigliamo l'inserimento del terminale in alluminio e rullino di rinvio.
- La fibra aiuta ad evitare la deformazione delle stecche (nelle tolleranze) in orizzontale, ovviamente non il collasso della stessa. Se l'avvolgibile viene tenuto completamente chiuso (senza rispettare i punti 1, 2, 3 vedi pag. 75) con il raggiungimento di alte temperature il peso della tapparella può far collassare la parte inferiore della stessa.

COLORI DISPONIBILI



Tabella motori

Misura telo L x H	Pasini Motors N/M	Low Cost N/M	Nice N/M	Somfy N/M
1000x1500	20	20	8	6
1000x2000	20	20	8	6
1000x2500	20	20	8	8
1000x3000	20	20	15	15
1500x1500	20	20	8	6
1500x2000	20	20	15	10
1500x2500	20	20	15	15
1500x3000	20	20	15	20
2000x1500	20	20	15	10
2000x2000	20	20	15	15
2000x2500	20	20	15	15
2000x3000	30	30	30	30
2500x1500	20	20	15	15
2500x2000	20	20	15	15
2500x2500	30	30	30	30
2500x3000	30	30	30	30

N.B. Tutti i motoriduttori sono per rullo Ø 60.

Guide per INforma

Incassate / luce

30x25x30



incassata:
Telo = L. Muro + 42 mm

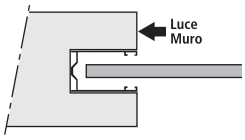

in luce:
Telo = L. Muro - 17 mm

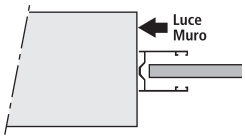

31,5x41x31,5 con distanziale



incassata:
Telo = L. Muro + 38 mm

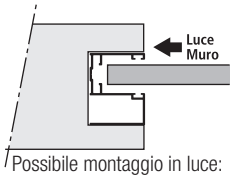

Possibile montaggio in luce:
Telo = L. Muro - 22 mm

45x27x45 (da utilizzare per L. sup. a mtl. 1,80)



incassata:
Telo = L. Muro + 72 mm

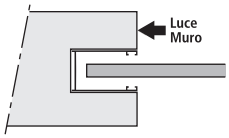

in luce:
Telo = L. Muro - 20 mm

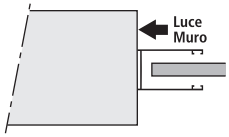

Per sostituzione

28x16x28



Telo = L. Muro + 27 mm

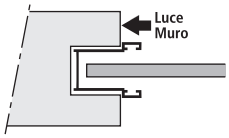

28x17x28 larga



Telo = L. Muro + 27 mm

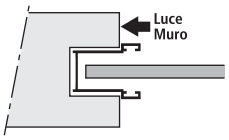

28x19x28



Telo = L. Muro + 27 mm

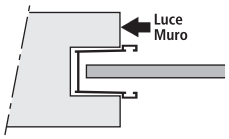

• Codici e caratteristiche guide vedi da pag. 45 a pag. 49

Guide in lamiera zincata compatibili

Guida 20x18x20



incassata:
Telo = L. Muro + 34 mm

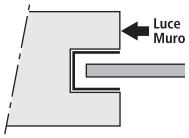

Guida 25x18x25



incassata:
Telo = L. Muro + 40 mm

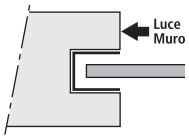

Guida 32x18x32



incassata:
Telo = L. Muro + 54 mm

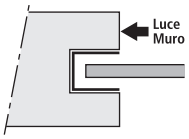

- Si sconsiglia il montaggio in luce delle guide zincate
- Le guide 20x18x20 sono sconsigliate perchè poco profonde.
- Codici e caratteristiche guide zincate vedi pag. 198

Diametri di avvolgimento con rullo Ø60

Altezza telo mm	1200	1400	1600	1800	2000	2200	2400	2600	2800	3000
⌀	160	173	180	190	198	205	215	222	230	240

- Con l'utilizzo dei sistemi di suicurezza i diametri aumentano di circa 20 mm.



FUTURA 2.0

(14x55)

Informazioni tecniche

Dimensione profilo mm 14x55
Peso al mq kg 4,800 circa
Peso al mtl gr 260 circa
Stecche per mq n 18,20
Massimo impiego garantito mtl 2,000
Fermo laterale

Consegna STANDARD: 12 giorni lavorativi

Codice	Descrizione	Unità di misura	
PFS 0035	Avvolgibile Futura 2.0 in barre da mtl 4,000 a 6,500	mtl	
PFS 0034	Avvolgibile Futura 2.0 in barre da mtl 0 a 3,999	mtl	
PFS 0040	Avvolgibile Futura 2.0 telo finito	mq	

Consegna SPEEDY: 7 giorni lavorativi

PFS 0042	Avvolgibile Futura 2.0 SPEEDY telo finito	mq	

Consegna FIVEDAYS: 5 giorni lavorativi

ONE 9197	Avvolgibile Futura 2.0 FIVEDAYS telo finito	mq	

Consegna THREEDAYS: 3 giorni lavorativi

		mq	
		mq	
ONE 9195	Avvolgibile Futura 2.0 THREEDAYS telo finito	mq	

Consegna ONEDAY: 1 giorno lavorativo

ONE 9190	Avvolgibile Futura 2.0 ONEDAY telo finito	mq	



COLORI DISPONIBILI



Confezioni barre n° 18

• nota: servizi veloci 5 - 3 - 1 vengono prodotti con tutte le stecche asolate.

N.B. Il prezzo delle avvolgibili in PVC solo telo non è comprensivo di rinforzo in ferro, che verrà inserito all'interno delle stesse a seconda del colore e dimensioni del telo (vedi tabella pag. 67).

N.B. Per le avvolgibili con larghezza inferiore a mtl. 1,000, si consiglia l'inserimento di n° 2 rinforzi (art. PRI 0115) nel terminale, per facilitarne la discesa. Verranno forniti solo su richiesta e addebitati a parte.

N.B. I colori 3 - 7 - 8 - 25 - 10 - 22 - 11 - 26 - 13 - 19 - 29 - 30 - 31 - 32 - 33 - 34 - 35 - 36 non sono mai garantiti per eventuali deformazioni e/o perdite di colore.

Tabella motori

Misura telo L x H	Pasini Motors N/M	Low Cost N/M	Nice N/M	Somfy N/M
1000x1500	20	20	8	6
1000x2000	20	20	8	6
1000x2500	20	20	8	8
1000x3000	20	20	15	15
1500x1500	20	20	8	6
1500x2000	20	20	15	10
1500x2500	20	20	15	15
1500x3000	20	20	15	20
2000x1500	20	20	15	10
2000x2000	20	20	15	15
2000x2500	20	20	15	15
2000x3000	30	30	30	30

N.B. Tutti i motoriduttori sono per rullo Ø 60.

Guide per FUTURA 2.0

Incassate / luce

30x25x30



incassata:
Telo = L. Muro + 42 mm

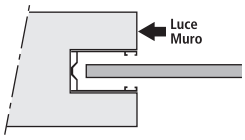

in luce:
Telo = L. Muro - 17 mm

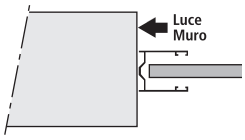

31,5x41x31,5 con distanziale



incassata:
Telo = L. Muro + 38 mm

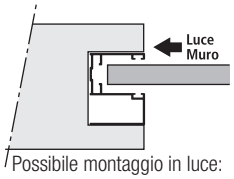

Possibile montaggio in luce:
Telo = L. Muro - 22 mm

45x27x45 (da utilizzare per L. sup. a mtl. 1,80)



incassata:
Telo = L. Muro + 72 mm

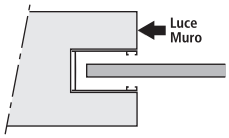

in luce:
Telo = L. Muro - 20 mm

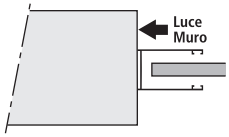

Per sostituzione

28x16x28



incassata:
Telo = L. Muro + 27 mm

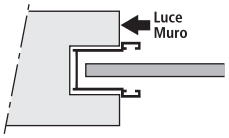

• Codici e caratteristiche guide vedi da pag. 45 a pag. 49

28x17x28 larga - 28x19x28



incassata:
Telo = L. Muro + 27 mm

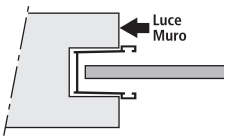

Guide in lamiera zincata compatibili

Guida 20x18x20



incassata:
Telo = L. Muro + 34 mm

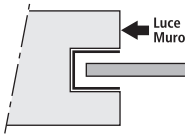

Guida 25x18x25



incassata:
Telo = L. Muro + 40 mm

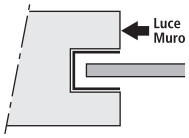

Guida 32x18x32



incassata:
Telo = L. Muro + 54 mm

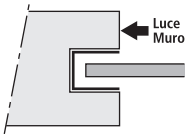

- Si sconsiglia il montaggio in luce delle guide zincate
- Le guide 20x18x20 sono sconsigliate perchè poco profonde.
- Codici e caratteristiche guide zincate vedi pag. 198

Diametri di avvolgimento con rullo **Ø60**

Altezza telo mm	1200	1400	1600	1800	2000	2200	2400	2600	2800	3000
⌀	160	173	180	190	198	205	215	222	230	240

- Con l'utilizzo dei sistemi di suicurezza i diametri aumentano di circa 20 mm.



MAGNUM

(14x50)

Informazioni tecniche

Dimensione profilo mm 14x50
Peso al mq kg 6,000 circa
Peso al mtl gr 300 circa
Stecche per mq n 20
Massimo impiego garantito mtl 2,000
Fermo laterale

Consegna STANDARD: 12 giorni lavorativi

Codice	Descrizione	Unità di misura	
PMA 0050	Avvolgibile Magnum in barre da mtl 4,000 a 6,500	mtl	
PMA 0049	Avvolgibile Magnum in barre da mtl 0 a 3,999	mtl	
PMA 0055	Avvolgibile Magnum telo finito	mq	



Confezioni barre n° 18

- Il prezzo delle avvolgibili in PVC solo telo non è comprensivo di rinforzo in ferro, che verrà inserito all'interno delle stesse a seconda del colore e dimensioni del telo (vedi tabella pag. 67).
- Per le avvolgibili con larghezza inferiore a mtl. 1,000, si consiglia l'inserimento di n° 2 rinforzi (art. PRI 0115) nel terminale, per facilitarne la discesa. Verranno forniti solo su richiesta e addebitati a parte.

N.B. I colori 10 - 22 - 11 - 26 - 13 - 19 - 29 non sono mai garantiti per eventuali deformazioni e/o perdite di colore.

COLORI DISPONIBILI



Tabella motori

Misura telo L x H	Pasini Motors N/M	Low Cost N/M	Nice N/M	Somfy N/M
1000x1500	20	20	8	6
1000x2000	20	20	8	8
1000x2500	20	20	15	15
1000x3000	20	20	15	15
1500x1500	20	20	8	8
1500x2000	20	20	15	15
1500x2500	20	20	30	20
1500x3000	30	30	30	30
2000x1500	20	20	15	15
2000x2000	20	20	30	20
2000x2500	30	30	30	30
2000x3000	30	30	30	30

N.B. Tutti i motoriduttori sono per rullo Ø 60.

Guide per MAGNUM

Incassate / luce

30x25x30



incassata:
Telo = L. Muro + 42 mm

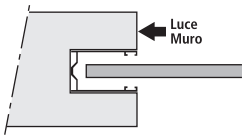

in luce:
Telo = L. Muro - 17 mm

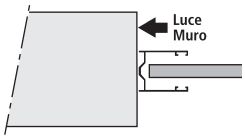

31,5x41x31,5 con distanziale



incassata:
Telo = L. Muro + 38 mm

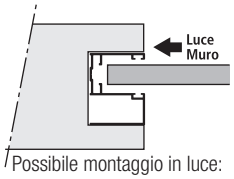

Possibile montaggio in luce:
Telo = L. Muro - 22 mm

45x27x45 (da utilizzare per L. sup. a mtl. 1,80)



incassata:
Telo = L. Muro + 72 mm

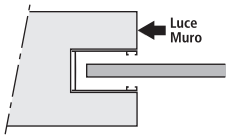

in luce:
Telo = L. Muro - 20 mm

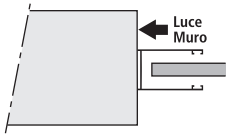

Per sostituzione

28x17x28 larga



incassata:
Telo = L. Muro + 27 mm

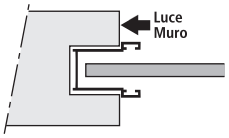

28x19x28



incassata:
Telo = L. Muro + 27 mm

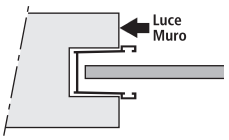

• Codici e caratteristiche guide vedi da pag. 45 a pag. 49

Guide in lamiera zincata compatibili

Guida 20x18x20



incassata:
Telo = L. Muro + 34 mm

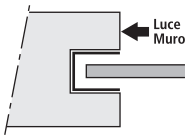

Guida 25x18x25



incassata:
Telo = L. Muro + 40 mm

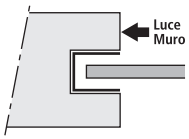

Guida 32x18x32



incassata:
Telo = L. Muro + 54 mm

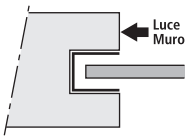

- Si sconsiglia il montaggio in luce delle guide zincate
- Le guide 20x18x20 sono sconsigliate perchè poco profonde.
- Codici e caratteristiche guide zincate vedi pag. 198

Diametri di avvolgimento con rullo **Ø60**

Altezza telo mm	1200	1400	1600	1800	2000	2200	2400	2600	2800	3000
⌀	164	175	184	195	202	210	220	225	236	244

- Con l'utilizzo dei sistemi di suicurezza i diametri aumentano di circa 20 mm.

GANCI DI ATTACCO AL RULLO PER PVC

Ganci di fissaggio

Codice	Descrizione	Confezione pezzi	Unità di misura		Per avvolgibili modello
GGA 3300	Gancio di fissaggio in PVC	1000	cad.		Informa Futura 2.0 Magnum



N.B. A Nostra discrezione il gancio può essere sostituito con asole nella prima stecca.

Cintino di fissaggio

Codice	Descrizione	Confezione pezzi	Unità di misura	
GCI 3303	Cintino di fissaggio in nylon	2000	cad.	



N.B. I ganci e i cintini di fissaggio al rullo sono compresi nel telo; riferirsi all'elenco modelli avvolgibili sopraindicato.

Gancio di fissaggio al rullo

Codice	Descrizione	Confezione da n°	Unità di misura	
AGA 1690	Gancio di fissaggio zincato	1000	cad.	



N.B. Consigliato per avvolgibili motorizzati. Viene fornito solo su richiesta; addebitato e consegnato a parte.

Cintino di fissaggio speciale

Codice	Descrizione	Confezione da n°	Unità di misura	
GCI 3305	Cintino di fissaggio speciale	2000	cad.	
GGA 3310	Gancio zincato speciale	2000	cad.	
GGA 3311	Differenza per cintino e gancio speciale montato nel telo		cad.	



N.B. Per il solo telo vengono forniti su richiesta già assemblati, ma addebitati a parte.

TAPPI LATERALI PER AVVOLGIBILI IN PVC

Tappi laterali per avvolgibili FUTURA 2.0

Codice	Descrizione	Confezione da n°	Unità di misura	Spessore dei due tappi laterali
TPF 0015	Tappo laterale dx	3000	cad.	6 mm
TPF 0020	Tappo laterale sx	3000	cad.	6 mm

Destri



Sinistri



Tappi laterali per avvolgibili MAGNUM

Codice	Descrizione	Confezione da n°	Unità di misura	Spessore dei due tappi laterali
TPM 0025	Tappo laterale dx	3000	cad.	8 mm
TPM 0030	Tappo laterale sx	3000	cad.	8 mm

Destri



Sinistri







I tappi laterali per gli avvolgibili in PVC sono stati progettati per fornire un'alternativa alla produzione standard. Vanno a sostituire i fermastecca da noi inseriti normalmente per i teli finiti.
Sono particolarmente indicati per chi utilizza barre di avvolgibili e intende fornire un servizio più celere alla propria clientela; permettono inoltre di evitare investimenti in macchinari per la produzione dei fermastecca.

N.B. Di facile utilizzo, vengono inseriti a stecche alternate.

N.B. In base alle nostre esigenze produttive potranno essere fornite avvolgibili con tappi laterali al posto del fermastecca standard.

RINFORZI IN FERRO ZINCATO

Rinforzo a H

Peso al mtl gr 161 circa

Codice	Descrizione	Unità di misura	Per avvolgibili modello
PRI 0110	Rinforzo zincato in barre da 6,000 mtl	mtl	Futura 2.0 Magnum Terminale in PVC
PRI 0115	Rinforzo zincato a misura	mtl	

Confezioni barre n° 20 o sfusi



TERMINALE

Terminale in PVC

Peso al mtl gr 300 circa
Dimensione profilo mm 14x50

Codice	Descrizione	Unità di misura	Per avvolgibili modello
PTE 0080	Terminale in barre da mtl 6,500	mtl	Futura 2.0 Magnum
PTM 0085	Terminale a misura	mtl	

Confezioni barre n° 10



N.B. Su richiesta è possibile per gli avvolgibili in PVC l'inserimento del terminale in alluminio 13X56 che sarà fornito e conteggiato a parte.

TABELLE RINFORZI - RULLINO DI RINVIO

Modelli: FUTURA 2.0 - MAGNUM

Colori chiari

Standard: n° 27 - 1 - 2 - 4 - 23 - 6

Altezza telo mm	Larghezza telo mm da 1400 a 1799 1 ogni 5	Larghezza telo mm da 1800 in poi 1 ogni 3
900	4	6
1000	4	7
1100	4	7
1200	5	8
1300	5	9
1400	6	9
1500	6	10
1600	6	11
1700	7	11
1800	7	12
1900	8	13
2000	8	13
2100	8	14
2200	9	15
2300	9	15
2400	10	16
2500	10	17
2600	10	17
2700	11	18
2800	11	19
2900	12	19
3000	12	20

Colori medi

Standard: n° 28 - 3 - 7 - 8 - 13 - 19

Altezza telo mm	Larghezza telo mm da 1200 a 1599 1 ogni 5	Larghezza telo mm da 1600 in poi 1 ogni 3
900	4	6
1000	4	7
1100	4	7
1200	5	8
1300	5	9
1400	6	9
1500	6	10
1600	6	11
1700	7	11
1800	7	12
1900	8	13
2000	8	13
2100	8	14
2200	9	15
2300	9	15
2400	10	16
2500	10	17
2600	10	17
2700	11	18
2800	11	19
2900	12	19
3000	12	20

Colori scuri

Standard: n° 25 - 10 - 22 - 11 - 26 - 29
n° 30 - 31 - 32 - 33 - 34 - 35 - 36

Altezza telo mm	Larghezza telo mm da 600 a 999 1 ogni 5	Larghezza telo mm da 1000 in poi 1 ogni 3
900	4	6
1000	4	7
1100	4	7
1200	5	8
1300	5	9
1400	6	9
1500	6	10
1600	6	11
1700	7	11
1800	7	12
1900	8	13
2000	8	13
2100	8	14
2200	9	15
2300	9	15
2400	10	16
2500	10	17
2600	10	17
2700	11	18
2800	11	19
2900	12	19
3000	12	20

UTILIZZO RULLINO DI RINVIO

Colori chiari

da	mtl 1,400	a mtl 1,900	n°	1
da	mtl 1,901	in poi	n°	2

Colori medi

da	mtl 1,400	a mtl 1,900	n°	1
da	mtl 1,901	in poi	n°	2

Colori scuri

da	mtl 1,000	a mtl 1,800	n°	1
da	mtl 1,801	in poi	n°	2

- Le quantità dei rinforzi riportate nelle tabelle e l'uso dei rullini di rinvio sono vincolanti ai fini della garanzia.
  Qualora per vostre particolari esigenze queste disposizioni non siano rispettate decliniamo ogni responsabilità in caso di distorsioni.

- I colori n° 3-7-8-25-10-22-11-26-13-19-29-30-31-32-33-34-35-36 non sono mai garantiti per eventuali deformazioni, anche se forniti di rinforzi e rullini di rinvio.

- I colori n° 3-7-8-25-10-22-11-26-13-19-29-30-31-32-33-34-35-36 non sono mai garantiti per perdite di colore.

- Per norme ai fini della garanzia leggere attentamente le pag. 74 - 75.

CATENACCIOLI

per avvolgibili in PVC

Catenacciolo per terminale in PVC

Codice	Descrizione	Unità di misura	
ACS 1670	Catenacciolo da montare	coppia	
ACS 1675	Catenacciolo montato	coppia	
ACS 1672	Solo pomello in ottone	cad.	



Confezioni barre n° 10 o sfusi

N.B. Il terminale in PVC con catenacciolo montato viene sempre fornito a parte e non assemblato al telo.

Catenacciolo scatolato per terminale in PVC

Codice	Descrizione	Unità di misura	
ACS 1678	Catenacciolo da montare	cad.	
ACS 1679	Catenacciolo montato	cad.	



Confezioni barre n° 10 o sfusi

N.B. Il terminale in PVC con catenacciolo scatolato viene sempre fornito a parte e non assemblato al telo.

Catenacciolo scatolato lungo per terminale in PVC

Codice	Descrizione	Lunghezza massima mm	Unità di misura	
ACS 1676	Catenacciolo da montare	1500	cad.	
ACS 1677	Catenacciolo montato	1500	cad.	



Confezioni barre n° 10 o sfusi

N.B. Specificare lato visto dall'interno (se DX oppure SX).
N.B. Specificare sempre la lunghezza del catenacciolo.
N.B. Il terminale in PVC con catenacciolo scatolato lungo montato viene sempre fornito a parte e non assemblato al telo.

CATENACCIOLI

per avvolgibili in PVC

Catenacciolo intermedio scatolato

Codice	Descrizione	Unità di misura	Per terminali modello
ACS 1678	Catenacciolo da montare	cad.	Informa Futura 2.0 Magnum
ACS 1680	Catenacciolo montato	cad.	



Confezioni barre n° 10 pezzi o sfusi

Catenacciolo intermedio scatolato lungo

Codice	Descrizione	Lunghezza massima mm	Unità di misura	Per terminali modello
ACS 1676	Catenacciolo da montare	1000	cad.	Informa Futura 2.0 Magnum
ACS 1681	Catenacciolo montato	1000	cad.	



Confezioni barre n° 10 pezzi o sfusi

N.B. Specificare lato visto dall'interno (se DX oppure SX).
N.B. Specificare sempre la lunghezza del catenacciolo.

N.B. Altezza standard catenaccioli intermedi: finestra mm 500
portafinestra mm1200

COLORI AVVOLGIBILI PVC

27 bianco ghiaccio

Per Modello:
INFORMA
FUTURA 2.0
MAGNUM

1 bianco

Per Modello:
INFORMA
FUTURA 2.0
MAGNUM

2 grigio chiaro

Per Modello:
INFORMA
FUTURA 2.0
MAGNUM

28 grigio medio

Per Modello:
INFORMA
FUTURA 2.0
MAGNUM

3 grigio scuro

Per Modello:
INFORMA
FUTURA 2.0
MAGNUM

Per questo colore vedi note a pag. 67

4 giallo avorio

Per Modello:
INFORMA
FUTURA 2.0
MAGNUM

23 avorio

Per Modello:
INFORMA
FUTURA 2.0
MAGNUM

I colori di questa collana sono stampati; nel caso in cui si richieda una maggiore sicurezza di compatibilità con il prodotto finito, fare riferimento alla cartella colori o campioni al vero. Non si accettano contestazioni per diversità di colori dal prodotto consegnato.

COLORI AVVOLGIBILI PVC

6 nocciola



Per Modello:

INFORMA
FUTURA 2.0
MAGNUM

7 finto legno rovere



Per Modello:

INFORMA
FUTURA 2.0

Per questo colore vedi note a pag. 67

8 finto legno chiaro



Per Modello:

INFORMA
FUTURA 2.0

Per questo colore vedi note a pag. 67

25 finto legno scuro



Per Modello:

INFORMA
FUTURA 2.0

Per questo colore vedi note a pag. 67

10 rosso mattone



Per Modello:

INFORMA
FUTURA 2.0
MAGNUM

Per questo colore vedi note a pag. 67

30 ocra



Per Modello:

INFORMA
FUTURA 2.0

Per questo colore vedi note a pag. 67

31 marrone arancio



Per Modello:

INFORMA
FUTURA 2.0

Per questo colore vedi note a pag. 67

I colori di questa collana sono stampati; nel caso in cui si richieda una maggiore sicurezza di compatibilità con il prodotto finito, fare riferimento alla cartella colori o campioni al vero. Non si accettano contestazioni per diversità di colori dal prodotto consegnato.

COLORI AVVOLGIBILI PVC

22 marrone



Per Modello:

INFORMA
FUTURA 2.0
MAGNUM

Per questo colore vedi note a pag. 67

32 marrone scuro



Per Modello:

INFORMA
FUTURA 2.0

Per questo colore vedi note a pag. 67

11 testa di moro



Per Modello:

INFORMA
FUTURA 2.0
MAGNUM

Per questo colore vedi note a pag. 67

26 testa di moro scuro



Per Modello:

INFORMA
FUTURA 2.0
MAGNUM

Per questo colore vedi note a pag. 67

33 azzurro



Per Modello:

INFORMA
FUTURA 2.0

Per questo colore vedi note a pag. 67

13 blu



Per Modello:

INFORMA
FUTURA 2.0
MAGNUM

Per questo colore vedi note a pag. 67

19 verde medio



Per Modello:

INFORMA
FUTURA 2.0
MAGNUM

Per questo colore vedi note a pag. 67

I colori di questa collana sono stampati; nel caso in cui si richieda una maggiore sicurezza di compatibilità con il prodotto finito, fare riferimento alla cartella colori o campioni al vero. Non si accettano contestazioni per diversità di colori dal prodotto consegnato.

COLORI AVVOLGIBILI PVC

34 verde menta



Per Modello:

INFORMA
FUTURA 2.0

Per questo colore vedi note a pag. 67

35 verde bandiera



Per Modelloe:

INFORMA
FUTURA 2.0

Per questo colore vedi note a pag. 67

36 verde abete



Per Modello:

INFORMA
FUTURA 2.0

Per questo colore vedi note a pag. 67

29 verde scuro



Per Modello:

INFORMA
FUTURA 2.0
MAGNUM

Per questo colore vedi note a pag. 67

I colori di questa collana sono stampati; nel caso in cui si richieda una maggiore sicurezza di compatibilità con il prodotto finito, fare riferimento alla cartella colori o campioni al vero. Non si accettano contestazioni per diversità di colori dal prodotto consegnato.

2 NORME VINCOLANTI AI FINI DELLA GARANZIA

Norme

- I diametri di avvolgimento riportati nel catalogo e nella cartella colori sono indicativi.
  Nel caso in cui gli spazi a disposizione all'interno del cassonetto si avvicinino ai valori indicati, è vivamente consigliata una prova dal vero.
- Per un corretto funzionamento degli avvolgibili consigliamo:
  - con modelli di spessore 13-14 mm l'utilizzo di guide 45x27x45 per larghezze superiori a mtl 1,80
- **Verificare il "massimo impiego" consigliato per ogni avvolgibile. La richiesta di teli con larghezze superiori a quelle indicate per ogni modello esonera la PASINI SpA da ogni tipo di responsabilità per deformazioni o altro.**
- Per gli avvolgibili di peso superiore a kg. 20, consigliamo l'utilizzo del riduttore o del motoriduttore per facilitarne il sollevamento.
- Evitare l'installazione di telai a sporgere con avvolgibili di colore scuro e di grandi dimensioni.
- Per la perfetta discesa del telo nelle guide, verificare che le staffe porta rullo siano state posizionate correttamente, come da illustrazione riportata a pag. 234 del presente catalogo.
- Per gli avvolgibili con larghezza inferiore a mtl. 1,00 si consiglia l'inserimento di n° 2 rinforzi (art. PRI 0115) nel terminale per facilitarne la discesa, verranno forniti solo su richiesta e addebitati a parte.
- Utilizzare sempre il rullino di rinvio come indicato sul catalogo a pag. 67.
- Gli avvolgibili in PVC, sono tassativamente sconsigliati per grandi dimensioni e per colori scuri, vedi condizioni utilizzo avvolgibili nella pagina successiva e tabelle rinforzi a pag. 67.
- Sono consigliati i terminali in alluminio per gli avvolgibili in PVC perchè: aumentano la resistenza alle intrusioni, diminuiscono la possibilità di deformazioni.
- A causa della particolarità del materiale lavorato, eventuali modifiche dei pesi e dei colori non potranno dare luogo a contestazione alcuna.
- A causa della particolare lavorazione, la venatura dei colori finti legno n° 7 - 8 - 25 può essere soggetta a variazioni da una produzione all'altra.
- Non si garantisce la corrispondenza dei colori fra terminali e avvolgibili, trattandosi di due diverse tipologie di lavorazione; eventuali contestazioni non saranno accettate.
- Per garanzie, condizioni utilizzo e stivaggio, leggere attentamente la pagina successiva.

Informazioni generali

- Il telo confezionato è completo di cintino di fissaggio al rullo, tappi di arresto e terminale in pvc con foro tappi.
  Su richiesta, può essere fornito il terminale in alluminio estruso 13x56 che verrà addebitato a parte
- Tutti gli avvolgibili sono imballati con film estensibile ed etichettati con riferimento, misure e posizione.
- Per destinazione vostra sede o cantieri gli avvolgibili sono posizionati su pallets in base alle quantità.
- I colli sfusi che non raggiungono il quantitativo minimo per preparare un pallet, sono imballati con pluriball e inseriti in scatola di cartone.
- Tutti gli avvolgibili in PVC sono assemblati con alcune stecche cieche (in base all'altezza profilo avvolgibile); la restante parte è asolata.
  Sono esclusi i modelli dei servizi 5 - 3 - 1 e gli ordini di piccole dimensioni; in questi casi si assembla solo con stecche asolate e tappi laterali a nostra discrezione

NORME VINCOLANTI AI FINI DELLA GARANZIA

Preghiamo la gentile Clientela di prestare la massima attenzione alle indicazioni sotto riportate, al fine di evitare le problematiche più frequenti riscontrate in anni di esperienza produttiva, dovute al mancato rispetto di norme d'uso e stivaggio.

Il PVC può raggiungere facilmente, durante l'esposizione al sole o in ambienti non ventilati, una temperatura critica che compromette la stabilità del manufatto.

Il grado Vicat (temperatura di rammollimento) previsto dalla normativa UNI per gli avvolgibili in PVC è di 80°, facilmente raggiungibile se non si osservano tassativamente le seguenti indicazioni.

Stivaggio

A Posizionare sempre i teli verticalmente ed in locali coperti ed areati.
B Evitare l'esposizione al sole dei teli, specie se ancora imballati con film estensibile o pluriball.
C Evitare l'accatastamento dei teli in posizione orizzontale o obliqua.
D Evitare lo stazionamento di pallets al sole; aprire subito il pallet e procedere come al punto A.
E Evitare lo stivaggio in box di lamiera e in locali con vetrate riflettenti.

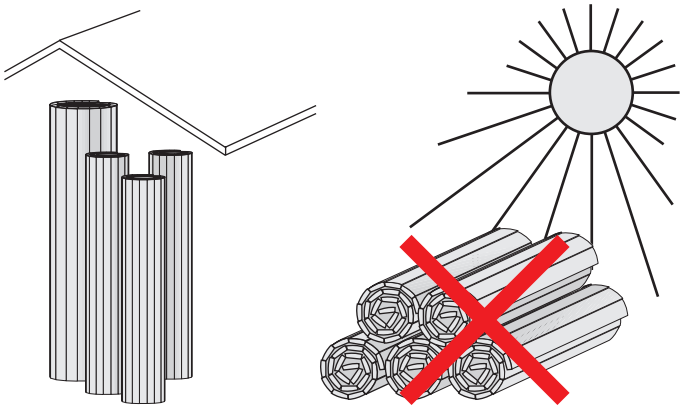

Utilizzo

❶ A casa non ancora abitata, ma con avvolgibili installate, lasciare il telo arrotolato all'interno del cassonetto. Nel caso ciò non fosse possibile fare riferimento ai punti ❷ e ❸.

❷ Tenere le stecche e la finestra leggermente aperte per agevolare l'areazione e quindi abbassare la temperatura fra avvolgibile e serramento.

❸ Assicurarsi che il telo rimanga sollevato di almeno 1 cm. dalla banchina, per evitare che il peso dell'avvolgibile, agendo sulla parte terminale, (ultime 5/6 stecche) ne provochi la deformazione.

❹ Evitare possibilmente l'installazione di telai a sporgere specie se di dimensioni ragguardevoli.

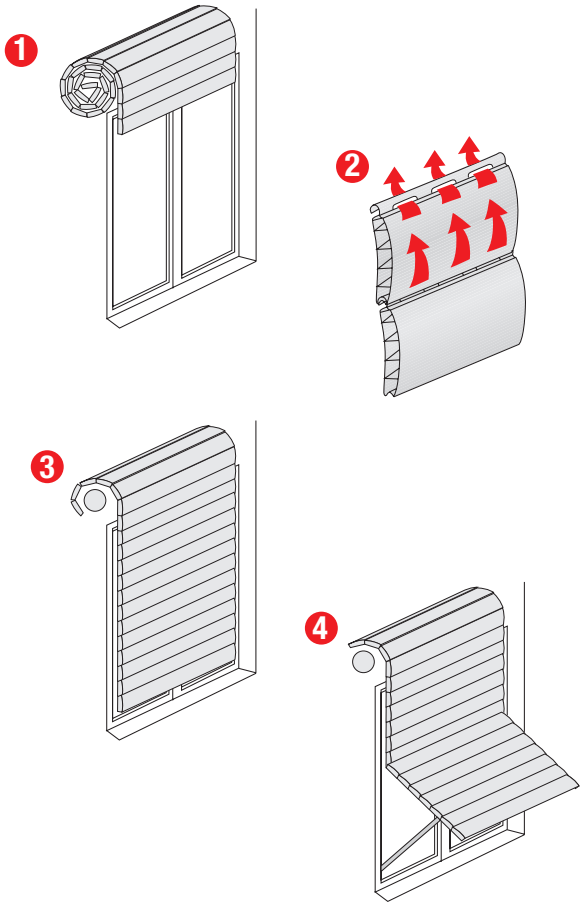

Evitare l'installazione di teli in PVC in presenza di doppi vetri esterni.

Per gli avvolgibili in PVC consigliamo l'inserimento del terminale in alluminio in quanto:
- aumenta la resistenza alle intrusioni
- diminuisce la possibilità di deformazioni

Utilizzare sempre il rullino di rinvio come indicato sul catalogo a pag. 67.

Pasini S.p.A. non si assume responsabilità per danni causati dal mancato rispetto delle suddette disposizioni.

SCREEN

Soluzioni innovative per il foro finestra

VISION



MICRO VISION



SHADOW LINE



CAPITOLO 3

AVVOLGIBILI SERIE SCREEN - FRANGISOLE SHADOW LINE - WIZ

Vision	da pag. 78	a pag. 84
Microvision	da pag. 85	a pag. 91
Colori avvolgibili SCREEN	da pag. 92	a pag. 94
Norme vincolanti ai fini della garanzia		a pag. 95
Frangisole Shadow line - Wiz	da pag. 97	a pag. 156
Colori frangisole	da pag.157	a pag. 159

PERCHÈ SCEGLIERE VISION

Persiane o avvolgibili?

Entrambe le soluzioni presentano vantaggi e svantaggi, di solito si cerca un compromesso tra praticità, sicurezza ed estetica.

Da oggi la soluzione sta in un solo prodotto: VISION, l'avvolgibile in alluminio estruso con stecche orientabili che garantisce tutti i benefici del classico avvolgibile abbinati ai punti di forza della persiana.

Vision si installa come un normale avvolgibile, ma è molto più robusto e versatile. Grazie alle stecche orientabili protegge in estate dai raggi solari e d'inverno garantisce tutta l'illuminazione necessaria.

È la scelta migliore per chi cerca la massima robustezza e praticità unite al top delle prestazioni in materia di risparmio energetico.



ELEGANZA E PRATICITÀ



I DETTAGLI CHE FANNO LA "DIFFERENZA"



- guarnizione antirumore di serie in tutte le lamelle



- supporti laterali indeformabili



- montante centrale in alluminio con unica lamella fino a mtl. 3.000 in larghezza



VISION

Informazioni tecniche
Profilo in alluminio estruso.
Dimensione lamella chiusa mm 11,7 x 63,5
Dimensione lamella orientata mm 55 circa
Peso al mq kg 9,00 circa
Stecche per mq n 18,00
Massimo impiego garantito mtl 3,000

Consegna STANDARD: 20 giorni lavorativi

Codice	Descrizione	Colore	Unità di misura	
SCR 0005	Avvolgibile VISION	Tinta unita	mq	
SCR 0010		Finto legno	mq	

Minimo fatturazione 1,5 mq.

Consegna SPEEDY: 7 giorni lavorativi

SCR 0025	Avvolgibile VISION SPEEDY	Tinta unita	mq	
SCR 0030		Finto legno	mq	

Minimo fatturazione 1,5 mq.

Consegna STANDARD: 35 giorni lavorativi

SCR 0012	Avvolgibile VISION	* RAL a campione superiore ai 20 mq	mq	
SCR 0014		* RAL a campione da 15 a 20 mq	mq	
SCR 0016		* RAL a campione da 10 a 15 mq	mq	
SCR 0018		* RAL a campione inferiori a 10 mq	mq	

Minimo fatturazione 1,5 mq.

Per H telo finito utilizzare tabella pag. 83

Eventuali infiltrazioni di luce ad avvolgibile completamente abbassato sono da considerarsi connaturate alle specifiche costruttive del prodotto e non danno adito a contestazione.

COLORI DISPONIBILI

Tinta unita



Finto legno



Guide per VISION

Incassate / luce

30x25x30



incassata:
Telo = L. Muro + 42 mm

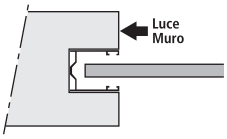

in luce:
Telo = L. Muro - 17 mm

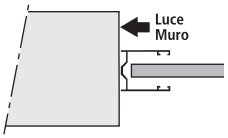

31,5x41x31,5 con distanziale



incassata:
Telo = L. Muro + 38 mm

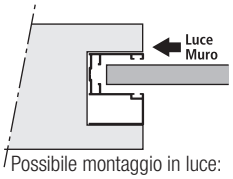

Possibile montaggio in luce:
Telo = L. Muro - 22 mm

Per sostituzione

28x19x28



Telo = L. Muro + 27 mm

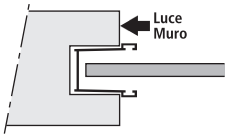

• Codici e caratteristiche guide vedi da pag. 45 a pag. 49

• Avvolgibile sconsigliato con guide in lamiera zincata.

N.B. **Per evitare problemi di scorrimento degli avvolgibili con guide da sostituzione verificare i seguenti punti:**
- controllare che le guide siano inserite senza alcun restringimento e perfettamente in squadro.
- utilizzare per il loro montaggio solo silicone; l'inserimento di viti posizionate sul fondo guida, può causare il restringimento e il relativo malfunzionamento dell'avvolgibile.

Tabella motori

Misura telo L x H	Pasini Motors N/M	Low Cost N/M	Nice N/M	Somfy N/M
1000x1500	20	20	15	10
1000x2000	20	20	15	15
1000x2500	20	20	30	20
1000x3000	30	30	30	30
1500x1500	30	30	30	15
1500x2000	30	30	30	30
1500x2500	30	30	30	30
1500x3000	30	30	40	40
2000x1500	30	30	30	20
2000x2000	30	30	30	30

Misura telo L x H	Pasini Motors N/M	Low Cost N/M	Nice N/M	Somfy N/M
2000x2500	50	50	40	40
2000x3000	50	50	50	40
2500x1500	30	30	40	30
2500x2000	50	50	40	40
2500x2500	50	50	50	50
2500x3000	50	50	50	50
3000x1500	50	50	40	30
3000x2000	50	50	50	50
3000x2500	-	-	80*	-
3000x3000	-	-	80*	-

Diametri di avvolgimento con rullo **Ø60** e **Ø70**

Altezza telo mm	1200	1400	1600	1800	2000	2200	2400	2500	2800	3000
⌀	180	180	185	195	210	215	230	235	250	260
⌀	156	170	175	185	200	205	220	225	240	250

• Con l'utilizzo dei sistemi di sicurezza i diametri aumentano di circa 20 mm.

Gli avvolgibili Vision possono essere installati anche con motoriduttori meccanici a 2 finecorsa ma risulta difficile la regolazione delle lamelle. È consigliato l'utilizzo di motoriduttori elettronici con 3 finecorsa serie: ERA MAT MA (radio integrato) oppure ROLL TOP J..

Catenacciolo per terminale

Codice	Descrizione	Unità di misura	
SCR 0035	Catenacciolo	cad.	



- Da installare sul terminale
- Sgancio manuale.

Molle di sicurezza

Codice	Descrizione	Unità di misura	
AMS 1114	Molla di sicurezza per stecca 14 mm rivestita	cad.	

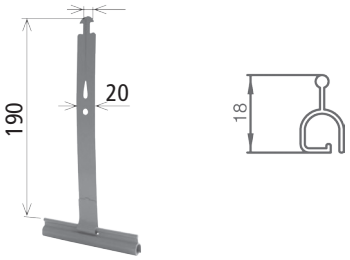

Tabella molle di sicurezza

Larghezza	Quantità molle
da 600 a 999	2
da 1000 a 1299	3
da 1300 a 1799	4
da 1800 a 2299	5
da 2300 a 3000	7

- Fornite con il telo e addebitate a parte.

COMPONENTISTICA VISION



Lamella fissa
SCR0100



Lamella snodo
SCR0105



Lamella mobile con guarnizione
SCR0110

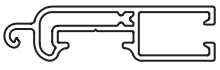

Terminale
SCR0115



Compensatore per terminale
SCR0120

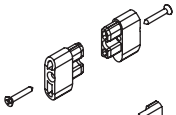

Kit tappi neri laterali lamella fissa
SCR0125

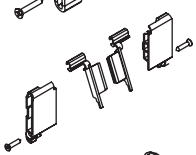

Kit tappi laterali lamella mobile
SCR0130

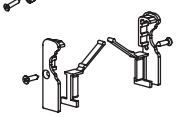

Kit tappi neri laterali per terminali
SCR0135

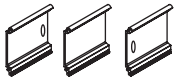

Supporto centrale lamella mobile
SCR0140 centrale
SCR0141 laterale destro
SCR0142 laterale sinistro

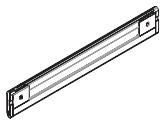

L fino a 1200 mm
senza supporto

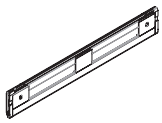

L da 1201 mm a 2300 mm
1 supporto

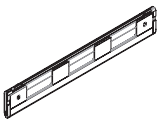

L da 2301 mm a 3000 mm
2 supporti

VISION

Altezza e composizione telo Vision

Fornire sempre la larghezza architettonica, specificando la tipologia e le dimensioni delle guide.
Per la misura dell'altezza fornire sempre l'altezza luce architettonica.
La misura del telo finito in tabella è necessaria per il calcolo dei metri quadri.

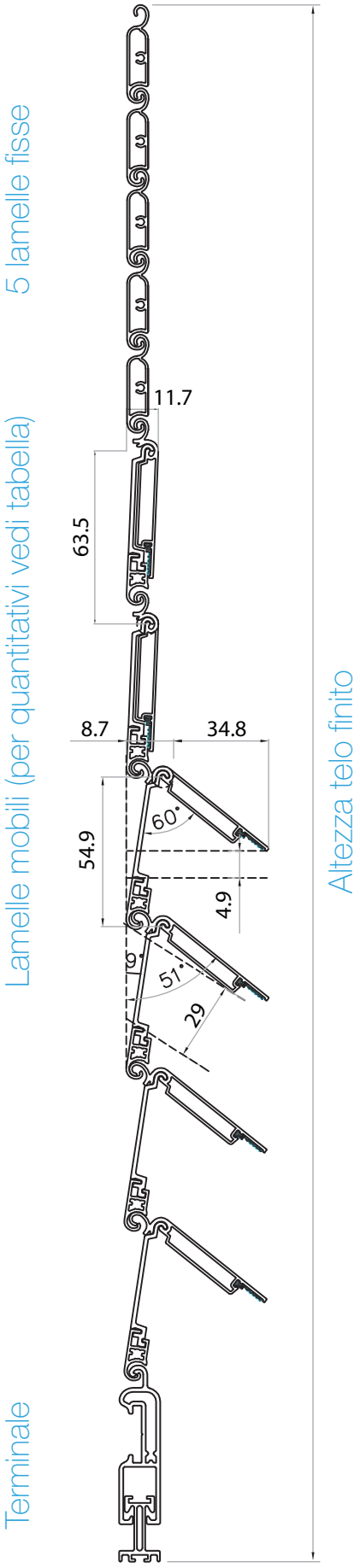

H Luce architettonica	N. lamelle mobili	H telo finito
1000	16	1243
1050	17	1306,5
1100	18	1370
1150	18	1370
1200	19	1433,5
1250	20	1497
1300	21	1560,5
1350	22	1624
1400	23	1687,5
1450	24	1751
1500	25	1814,5
1550	26	1878
1600	27	1941,5
1650	28	2005
1700	28	2005
1750	29	2068,5
1800	30	2132
1850	31	2195,5
1900	32	2259
1950	33	2322,5
2000	34	2386
2050	35	2449,5
2100	36	2513
2150	37	2576,5
2200	38	2640
2250	38	2640
2300	39	2703,5
2350	40	2767
2400	41	2830,5
2450	42	2894
2500	43	2957,5
2550	44	3021
2600	45	3084,5
2650	46	3148
2700	47	3211,5
2750	48	3275
2800	48	3275
2850	49	3338,5
2900	50	3402
2950	51	3465,5
3000	52	3529

AVVOLGIMENTO INTERNO

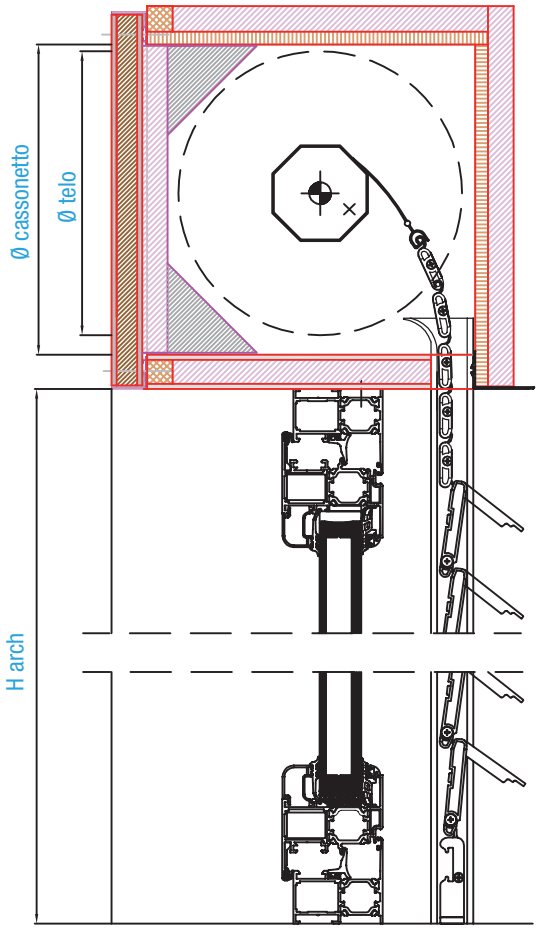

AVVOLGIMENTO ESTERNO

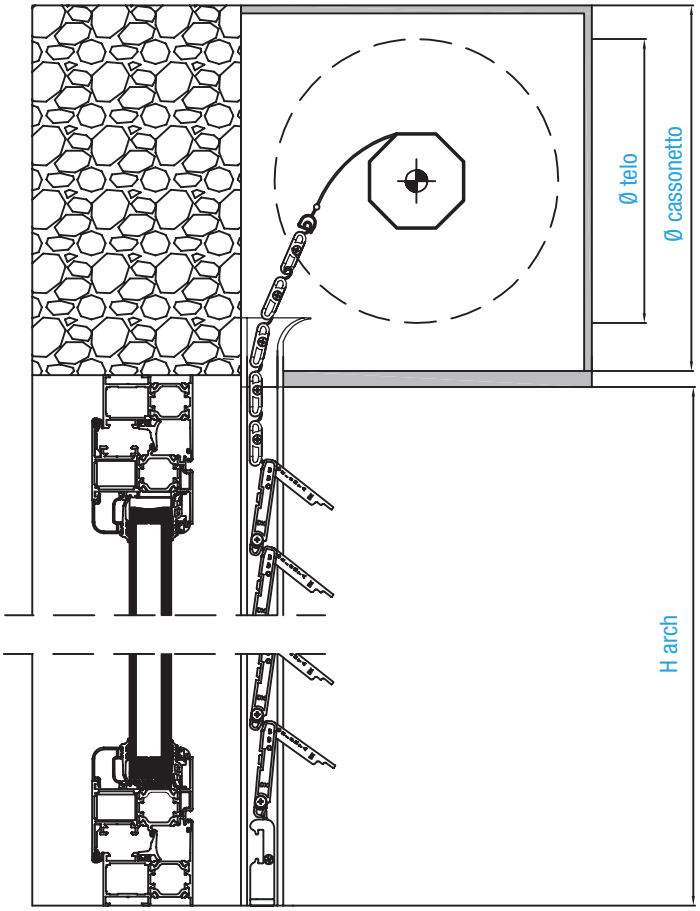

LUCE ARCHITETTONICA MURO

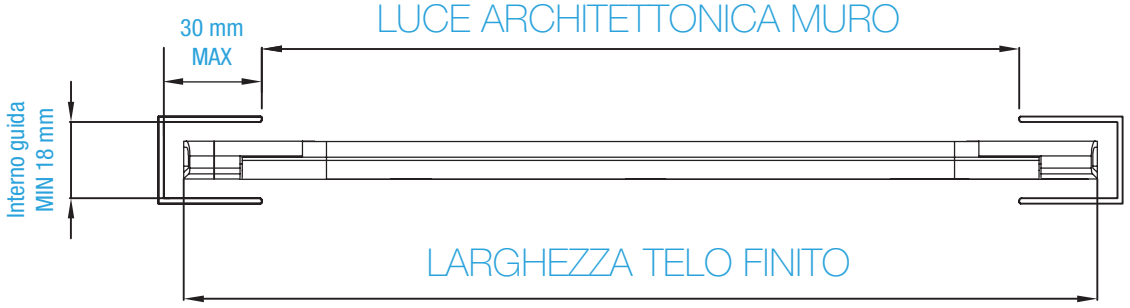

Microvision abbina un'estetica moderna alla schermatura totale da insetti, garantendo un'efficace protezione con l'innovativo sistema antisollevamento.

I vantaggi di questi avvolgibili sono:

- L'avvolgibile funge anche da zanzariera:
  niente insetti grazie
  alla struttura microforata

- Maggior passaggio di luce e aria: circa 5 volte in più
  rispetto all'avvolgibile tradizionale

- Schermatura efficace contro le radiazioni solari

- Ottima visuale dall'interno e grande privacy

- Grande sicurezza: la geometria brevettata delle lamelle
  non permette il sollevamento forzato dell'avvolgibile.

SISTEMA ANTISOLLEVAMENTO

Gli avvolgibili MICROVISION sono dotati di sistema antisollevamento brevettato.

1) Avvolgibile in posizione di parziale chiusura
2) Nel caso di sollevamento forzato, il profilo snodo ruota sulle guide dotate di guarnizione impedendo la salita forzata del telo.



LUMINOSITÀ E PRIVACY





In fase di chiusura la lamella microforata entra all'interno della lamella cieca creando oscuramento.







MICROVISION

Informazioni tecniche
Profilo in alluminio estruso.
Dimensione lamella chiusa mm 9x48,80
Dimensione lamella aperta mm 9x71,30
Peso al mq kg 12,00 circa
Stecche per mq n 20,50
Massimo impiego garantito mtl 3,000

Consegna STANDARD: 20 giorni lavorativi

Codice	Descrizione	Unità di misura	
SCR 1005	Avvolgibile MICROVISION colori standard	mq	

Minimo fatturazione 1,5 mq.

Per H telo finito utilizzare tabella pag. 91

Consegna STANDARD: 35 giorni lavorativi

SCR 1007	Avvolgibile MICROVISION colore finto legno*	mq	
SCR 1010	Avvolgibile MICROVISION colori RAL a campione*	mq	

*Per colori RAL a campione e finti legno quantitativo minimo mq 15,00

COLORI DISPONIBILI

Tinta unita

101 122
107 130
143 119
113 103

Finto legno

158 159

CERTIFICATA ANTIEFFRAZIONE IN CLASSE 2

Guide per MICROVISION

Incassate / luce

30x25x30



incassata:
Telo = L. Muro + 42 mm

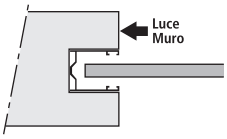

in luce:
Telo = L. Muro - 17 mm

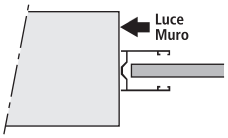

31,5x41x31,5 con distanziale



incassata:
Telo = L. Muro + 38 mm

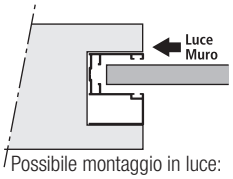

Possibile montaggio in luce:
Telo = L. Muro - 22 mm

Per sostituzione

28x17x28 larga



Telo = L. Muro + 27 mm

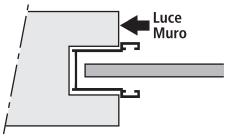

28x19x28



Telo = L. Muro + 27 mm

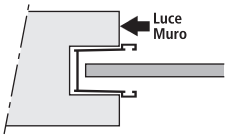

Gli avvolgibili Microvision richiedono guide con guarnizione in gomma antisollevamento al posto dello spazzolino

- Codici e caratteristiche guide vedi da pag. 45 a pag. 49
- Avvolgibile sconsigliato con guide in lamiera zincata.

N.B. Per evitare problemi di scorrimento degli avvolgibili con guide da sostituzione verificare i seguenti punti:
- controllare che le guide siano inserite senza alcun restringimento e perfettamente in squadro.
- utilizzare per il loro montaggio solo silicone; l'inserimento di viti posizionate sul fondo guida, può causare il restringimento e il relativo malfunzionamento dell'avvolgibile.

Tabella motori

Misura telo L x H	Pasini Motors N/M	Low Cost N/M	Nice N/M	Somfy N/M
1000x1500	20	20	15	15
1000x2000	20	20	20	20
1000x2500	30	30	30	30
1000x3000	50	50	40	40
1500x1500	20	20	20	20
1500x2000	30	30	30	30
1500x2500	50	50	40	40
1500x3000	50	50	50	50
2000x1500	30	30	30	30
2000x2000	50	50	50	50

Misura telo L x H	Pasini Motors N/M	Low Cost N/M	Nice N/M	Somfy N/M
2000x2500	50	50	50	50
2000x3000	-	-	80*	-
2500x1500	50	50	50	50
2500x2000	50	50	50	50
2500x2500	-	-	80*	-
2500x3000	-	-	80*	-
3000x1500	50	50	50	50
3000x2000	-	-	80*	-
3000x2500	-	-	80*	-
3000x3000	-	-	100*	-

N.B. *Motori disponibili per rullo Ø 70.

Gli avvolgibili Microvision possono essere installati con motoriduttori meccanici ed elettronici.

Diametri di avvolgimento con rullo **Ø60** e **Ø70**

Altezza telo mm	1200 • 1400 • 1600 • 1800 • 2000 • 2200	2400 • 2600 • 2800 • 3000 • 3200 • 3400
⌀	165 • 180 • 185 • 200 • 210 • 220	225 • 235 • 240 • 245 • 250 • 255
⌀	170 • 185 • 190 • 205 • 215 • 225	230 • 240 • 245 • 250 • 255 • 265

- Con l'utilizzo dei sistemi di suicurezza i diametri aumentano di circa 20 mm.

Molle di sicurezza

Codice	Descrizione	Unità di misura	
AMS 1114	Molla di sicurezza per stecca 14 mm rivestita	cad.	

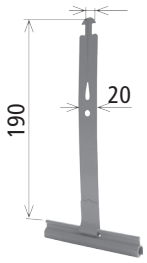

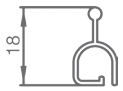

Tabella molle di sicurezza

Larghezza	Quantità molle
da 600 a 999	2
da 1000 a 1299	3
da 1300 a 1799	4
da 1800 a 2299	5
da 2300 a 3000	7

- Fornite con il telo e addebitate a parte.

COMPONENTISTICA MICROVISION



Lamella snodo
SCR1105

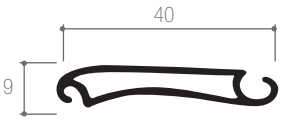

Lamella cieca chiusa
SCR1101



Lamella cieca aperta
SCR1100



Terminale
SCR1115



Lamella mobile microforata
SCR1110



Kit tappi laterali DX e SX
SCR1120

MICROVISION

Altezza e composizione telo Microvision

Fornire sempre la larghezza architettonica, specificando la tipologia e le dimensioni delle guide.
Per la misura dell'altezza fornire sempre l'altezza luce architettonica.
La misura del telo finito in tabella è necessaria per il calcolo dei metri quadri.



H Luce architettonica	N. stecche mobili	H telo finito
1000	18	1158
1050	19	1204
1100	20	1250
1150	21	1296
1200	22	1342
1250	23	1388
1300	24	1434
1350	25	1480
1400	26	1526
1450	27	1572
1500	29	1664
1550	30	1710
1600	31	1756
1650	32	1802
1700	33	1848
1750	34	1894
1800	35	1940
1850	36	1986
1900	37	2032
1950	38	2078
2000	39	2124
2050	40	2170
2100	42	2262
2150	43	2308
2200	44	2354
2250	45	2400
2300	46	2446
2350	47	2492
2400	48	2538
2450	49	2584
2500	50	2630
2550	51	2676
2600	52	2722
2650	54	2814
2700	55	2860
2750	56	2906
2800	57	2952
2850	58	2998
2900	59	3044
2950	60	3090
3000	61	3136

COLORI AVVOLGIBILI SCREEN

101 bianco

Per Modello:

VISION
MICROVISION

122 grigio chiaro

Per Modello:

VISION
MICROVISION

107 grigio



Per Modello:

MICROVISION

RAL 9006 alluminio brillante



Per Modello:

VISION

130 avorio

Per Modello:

VISION
MICROVISION

143 marrone



Per Modello:

VISION
MICROVISION

I colori di questa collana sono stampati; nel caso in cui si richieda una maggiore sicurezza di compatibilità con il prodotto finito, fare riferimento alla cartella colori o campioni al vero. Non si accettano contestazioni per diversità di colori dal prodotto consegnato.

COLORI AVVOLGIBILI SCREEN

119 testa di moro chiaro



Per Modello:

VISION
MICROVISION

113 verde scuro



Per Modello:

VISION
MICROVISION

103 rosso



Per Modello:

MICROVISION

550 finto legno bianco



Per Modello:

VISION

551 finto legno verde



Per Modello:

VISION

552 finto legno noce chiaro



Per Modello:

VISION

I colori di questa collana sono stampati; nel caso in cui si richieda una maggiore sicurezza di compatibilità con il prodotto finito, fare riferimento alla cartella colori o campioni al vero. Non si accettano contestazioni per diversità di colori dal prodotto consegnato.

COLORI AVVOLGIBILI SCREEN

553 finto legno ciliegio



Per Modello:

VISION

555 finto legno noce scuro



Per Modello:

VISION

158 finto legno castagno GM



Per Modello:

MICROVISION

159 finto legno noce A-7-R



Per Modello:

MICROVISION

I colori di questa collana sono stampati; nel caso in cui si richieda una maggiore sicurezza di compatibilità con il prodotto finito, fare riferimento alla cartella colori o campioni al vero. Non si accettano contestazioni per diversità di colori dal prodotto consegnato.

NORME VINCOLANTI AI FINI DELLA GARANZIA

Norme

- Su avvolgibili Vision - Microvision non utilizzare rullini di rinvio.
- Per un corretto funzionamento degli avvolgibili utilizzare le guide in alluminio compatibili (vedi catalogo), evitare l'installazione su guide zincate.
- Verificare il "massimo impiego" consigliato per ogni avvolgibile. La richiesta di teli con larghezze superiori a quelle indicate per ogni modello esonera la Pasini S.p.A. da ogni responsabilità per deformazioni o altro.
- Avvolgibili consigliati con l'utilizzo del motoriduttore.
- Avvolgibili non adatti al montaggio su apparecchi a sporgere.
- Per la perfetta discesa del telo nelle guide, verificare che le staffe porta rullo siano state posizionate correttamente, come da illustrazione riportata a pag. 234 del presente catalogo.
- I diametri di avvolgimento riportati nel catalogo e nella cartella colori sono indicativi. Nel caso in cui gli spazi a disposizione all'interno del cassonetto si avvicinino ai valori indicati, è vivamente consigliata una prova dal vero.
- Nel caso in cui gli avvolgibili non siano inseriti in guide con dimensioni adatte agli stessi, è possibile che si verifichi l'effetto onda; non ci assumiamo nessuna responsabilità in questa evenienza.
- Evitare l'esposizione alle intemperie degli avvolgibili ancora imballati.
- A causa della particolarità del materiale lavorato, eventuali variazioni dei pesi e dei colori non potranno dare luogo a contestazione alcuna.
- Non si garantisce la corrispondenza dei colori se ordinati in periodi diversi.
  Eventuali contestazioni non saranno accettate.
- Gli avvolgibili in alluminio sono garantiti per la tenuta del colore e contro lo sfogliamento della vernice se installate a più di 500 mt dal mare e 500 mt da fabbriche che fanno uso di sostanze chimiche o organiche e centri cittadini ad alto inquinamento.
  Nel caso della sussistenza di una di queste evenienze, per contrastare il verificarsi di queste problematiche, gli avvolgibili vanno accuratamente puliti ogni mese senza l'utilizzo di prodotti aggressivi; per una situazione normale la pulizia va effettuata ogni tre mesi.
- Eventuali infiltrazioni di luce ad avvolgibile completamente abbassato sono da considerarsi connaturate alle specifiche costruttive del prodotto e non danno adito a contestazioni.

Informazioni generali

- Tutti gli avvolgibili sono imballati con pluriball ed etichettati con riferimento, misure e posizione.
- Per destinazione Vostra sede o cantieri, gli avvolgibili sono posizionati su pallets in base alla quantità.
- I colli sfusi che non raggiungono il quantitativo minimo per preparare un pallet sono inseriti in scatole o tubi di cartone.



CAPITOLO 3

SHADOW LINE



Frangisole a catena	da pag. 100	a pag. 131
Frangisole a cordini	da pag. 132	a pag. 151
Staffe, velette, accessori	da pag. 152	a pag. 154
Automatismi	da pag. 155	a pag. 156
Colori	da pag. 157	a pag. 159

SHADOW LINE

Shadow Line la linea frangisole dal design moderno costruita con materiali di elevata qualità.

Le applicazioni:
nuove costruzioni/ristrutturazioni, edifici commerciali, residenziali, ospedalieri.

La gamma:
- modelli S, M e L disponibili con lamelle in alluminio profilato
- versione SILVER con lamelle in alluminio estruso più resistenti agli urti
- Serie XL con lamelle in alluminio estruso e trattamento “seaside”, consigliata per installazione in zone marittime

I meccanismi:
frangisole robusti ed eleganti non richiedono nessun sostegno intermedio delle lamelle poiché fissati lateralmente su eleganti clips in acciaio inox ai meccanismi di movimentazione inseriti all’interno delle guide laterali

La sicurezza:
I modelli Shadow sono dotati di sistema antisollevamento delle lamelle e sganciamento automatico delle stesse in caso di ostacoli

Il risparmio energetico:
ottima regolazione della luce da raggi solari. Posizionando le lamelle a 37° è possibile ridurre al 20% l’apporto dell’energia solare incidente sugli infissi. In presenza d’impianti di condizionamento d’aria si riduce del 50% la potenza assorbita dell’impianto stesso, limitando al 60% il consumo energetico. In inverno la schermatura abbassata in posizione di completa chiusura riduce lo scambio termico per convezione dell’aria con le superfici vetrate contribuendo ulteriormente alla riduzione dei costi di riscaldamento.





SICUREZZA

- Tutti i frangisole di nostra produzione sono dotati di ogni soluzione per la sicurezza personale e di antintrusione

- Sganciamento automatico in caso di ostacoli



- Sistema antisollevamento





SHADOW S

Informazioni tecniche
Lamella in alluminio profilato.
Dimensione lamella mm 97,00 circa
Spessore lamella mm 0,60 circa
Dimensione guida mm 85 x 45
Cassonetto mm 78 x 70

Consegna STANDARD: 30 giorni lavorativi

Codice	Descrizione	Unità di misura	€
SCR 4005	Frangisole SHADOW S	a corpo	vedi griglia pag seguente

DIMENSIONI MINIME E MASSIME

Larghezza LT		Altezza HT	
minima mm 570	massima mm 3500*	minima mm 700	massima mm 4600
Quadratura massima mq 11			

* Per LT oltre 3000 mm cordini di sostegno lato interno

FLESSIONE LAMELLE

LT	2100	2650	2800	3000	3500
mm	2	2,5	3	5	7

Descrizione prodotto

- Lamelle verniciate resistenti a 800 ore di nebbia salina, dotate di guarnizione antirumore / oscuramento
- Movimentazione lamelle tramite perni in acciaio burattato, bloccati a scatto con clips in acciaio inox
- Orientamento lamelle tramite meccanismo pressofuso in zama a bilanciere frizionato
- Posizionamento lamelle a 37° in fase di discesa e orizzontale in fase di risalita
- Chiusura meccanica delle lamelle a frangisole abbassato
- Catena in acciaio al carbonio ad elementi snodati per movimentazione in salita e discesa
- Guide in alluminio estruso autoportanti da mm 85x45 verniciate in tinta
- Cassonetto ad U in acciaio zincato da mm 78x70 per alloggiamento motoriduttore e meccanismi
- Comando con motoriduttore, IP54 con protezione termica, freno elettromagnetico, finecorsa elettronici di salita e discesa, corredato da 0.50 ml di cavo e connettore, esclusa pulsantiera
- Sganciamento automatico delle lamelle in caso di ostacoli durante la discesa
- Sistema antisollevamento dall'esterno a lamelle chiuse o aperte

I colori delle lamelle e delle guide possono differire essendo realizzate con tecnologie differenti

Robusta testata
in lega zinco alluminio



Albero trazione in acciaio
galvanizzato

Supporto
cassonetto motore

Catena al carbonio

Guida verniciata in tinta

Colori disponibili

RAL 9010

RAL 9001

RAL 7035

RAL 9006

RAL 9007

RAL 7016

RAL 1001

RAL 8014

RAL 6005

PATTINO SCORRIMENTO LAMELLA



LISTINO SHADOW S

HA = Altezza architettonica HI = Altezza impacchettamento HT = Altezza totale LT = Larghezza totale

N.S.V				2		3										4
				LT												
N.S.	H A	H I	HT													
2	875	235	**1110**													
2	943	243	**1186**													
2	1011	251	**1262**													
3	1079	259	**1338**													
3	1173	267	**1440**													
3	1242	274	**1516**													
3	1311	282	**1593**													
3	1379	290	**1669**													
3	1447	298	**1745**													
4	1516	306	**1822**													
4	1610	313	**1923**													
4	1679	321	**2000**													
4	1747	329	**2076**													
4	1815	337	**2152**													
5	1891	337	**2228**													
5	1960	345	**2305**													
5	2046	360	**2406**													
5	2123	360	**2483**													
5	2191	368	**2559**													
5	2259	376	**2635**													
5	2328	384	**2712**													
5	2397	391	**2788**													
5	2491	399	**2890**													
5	2559	407	**2966**													
5	2627	415	**3042**													
5	2696	423	**3119**													
5	2765	430	**3195**													
5	2833	438	**3271**													
5	2901	446	**3347**													
5	2995	454	**3449**													
5	3063	462	**3525**													
5	3133	469	**3602**													
5	3201	477	**3678**													
5	3269	485	**3754**													
5	3338	493	**3831**													
5	3431	501	**3932**													
5	3501	508	**4009**													
5	3569	516	**4085**													
5	3645	516	**4161**													
5	3713	524	**4237**													
5	3782	532	**4314**													
5	3875	540	**4415**													
5	3945	547	**4492**													
5	4013	555	**4568**													
5	4081	563	**4644**													

N.S.V. = Nr. staffe per velette N.S. = Nr. staffe per guide

LISTINO SHADOW S

HA = Altezza architettonica **HI** = Altezza impacchettamento **HT** = Altezza totale **LT** = Larghezza totale

N.S.V				4				5										
				LT														
N.S.	HA	HI	HT															
2	875	235	**1110**															
2	943	243	**1186**															
2	1011	251	**1262**															
3	1079	259	**1338**															
3	1173	267	**1440**															
3	1242	274	**1516**															
3	1311	282	**1593**															
3	1379	290	**1669**															
3	1447	298	**1745**															
4	1516	306	**1822**															
4	1610	313	**1923**															
4	1679	321	**2000**															
4	1747	329	**2076**															
4	1815	337	**2152**															
5	1891	337	**2228**															
5	1960	345	**2305**															
5	2046	360	**2406**															
5	2123	360	**2483**															
5	2191	368	**2559**															
5	2259	376	**2635**															
5	2328	384	**2712**															
5	2397	391	**2788**															
5	2491	399	**2890**															
5	2559	407	**2966**															
5	2627	415	**3042**															
5	2696	423	**3119**															
5	2765	430	**3195**															
5	2833	438	**3271**															
5	2901	446	**3347**															
5	2995	454	**3449**															
5	3063	462	**3525**															
5	3133	469	**3602**															
5	3201	477	**3678**															
5	3269	485	**3754**															
5	3338	493	**3831**															
5	3431	501	**3932**															
5	3501	508	**4009**															
5	3569	516	**4085**															
5	3645	516	**4161**															
5	3713	524	**4237**															
5	3782	532	**4314**															
5	3875	540	**4415**															
5	3945	547	**4492**															
5	4013	555	**4568**															
5	4081	563	**4644**															

N.S.V. = Nr. staffe per velette **N.S.** = Nr. staffe per guide



SHADOW M

Informazioni tecniche
Lamella in alluminio profilato.
Dimensione lamella mm 97,00 circa
Spessore lamella mm 0,60 circa
Dimensione guida mm 85 x 45
Cassonetto mm 78 x 70

Consegna STANDARD: 30 giorni lavorativi

Codice	Descrizione	Unità di misura	€
SCR 4010	Frangisole SHADOW M	a corpo	vedi griglia pag seguente

Colori contrassegnati da (*) 40 giorni lavorativi

DIMENSIONI MINIME E MASSIME

Larghezza LT		Altezza HT	
minima mm 570	massima mm 3500*	minima mm 700	massima mm 4600
Quadratura massima mq 11			

* Per LT oltre 3000 mm cordini di sostegno lato interno

FLESSIONE LAMELLE

LT	2100	2650	2800	3000	3500
mm	2	2,5	3	5	7

Descrizione prodotto

- Lamelle verniciate resistenti a 800 ore di nebbia salina, dotate di guarnizione antirumore / oscuramento
- Movimentazione lamelle tramite perni in acciaio burattato, bloccati a scatto con clips in acciaio inox
- Orientamento lamelle tramite meccanismo pressofuso in zama a bilanciere frizionato
- Posizionamento lamelle a 37° in fase di discesa e orizzontale in fase di risalita
- Chiusura meccanica delle lamelle a frangisole abbassato
- **Catena in acciaio INOX** ad elementi snodati per movimentazione in salita e discesa
- Guide in alluminio estruso autoportanti da mm 85x45 verniciate in tinta
- **Terminale in alluminio estruso verniciato in tinta completo di guarnizione (fino a larghezza max 2000 mm).**
- Cassonetto ad U in acciaio zincato da mm 78x70 per alloggiamento motoriduttore e meccanismi
- Comando con motoriduttore, IP54 con protezione termica, freno elettromagnetico, finecorsa elettronici di salita e discesa, corredato da 0.50 ml di cavo e connettore, esclusa pulsantiera
- Sganciamento automatico delle lamelle in caso di ostacoli durante la discesa
- Sistema antisollevamento dall'esterno a lamelle chiuse o aperte

I colori delle lamelle e delle guide possono differire essendo realizzate con tecnologie differenti

Robusta testata
in lega zinco alluminio



Albero trazione in acciaio
galvanizzato

Supporto
cassonetto motore

Catena in Inox

Guida verniciata in tinta

Colori disponibili

RAL 9010

RAL 9001

RAL 7035

RAL 9006

RAL 9007

RAL 7016

RAL 1001

RAL 1035

RAL 8014

RAL 6005

RAL 1015 *

RAL 1000 *

PATTINO SCORRIMENTO LAMELLA



TERMINALE IN ALLUMINIO ESTRUSO COMPLETO DI GUARNIZIONE



LISTINO SHADOW M

HA = Altezza architettonica HI = Altezza impacchettamento HT = Altezza totale LT = Larghezza totale

N.S.V				2		3										4
				LT												
N.S.	HA	HI	HT													
2	875	235	**1110**													
2	943	243	**1186**													
2	1011	251	**1262**													
3	1079	259	**1338**													
3	1173	267	**1440**													
3	1242	274	**1516**													
3	1311	282	**1593**													
3	1379	290	**1669**													
3	1447	298	**1745**													
4	1516	306	**1822**													
4	1610	313	**1923**													
4	1679	321	**2000**													
4	1747	329	**2076**													
4	1815	337	**2152**													
5	1891	337	**2228**													
5	1960	345	**2305**													
5	2046	360	**2406**													
5	2123	360	**2483**													
5	2191	368	**2559**													
5	2259	376	**2635**													
5	2328	384	**2712**													
5	2397	391	**2788**													
5	2491	399	**2890**													
5	2559	407	**2966**													
5	2627	415	**3042**													
5	2696	423	**3119**													
5	2765	430	**3195**													
5	2833	438	**3271**													
5	2901	446	**3347**													
5	2995	454	**3449**													
5	3063	462	**3525**													
5	3133	469	**3602**													
5	3201	477	**3678**													
5	3269	485	**3754**													
5	3338	493	**3831**													
5	3431	501	**3932**													
5	3501	508	**4009**													
5	3569	516	**4085**													
5	3645	516	**4161**													
5	3713	524	**4237**													
5	3782	532	**4314**													
5	3875	540	**4415**													
5	3945	547	**4492**													
5	4013	555	**4568**													
5	4081	563	**4644**													

N.S.V. = Nr. staffe per velette N.S. = Nr. staffe per guide

LISTINO SHADOW M

HA = Altezza architettonica HI = Altezza impacchettamento HT = Altezza totale LT = Larghezza totale

N.S.V				4		5											
				LT													
N.S.	HA	HI	HT														
2	875	235	**1110**														
2	943	243	**1186**														
2	1011	251	**1262**														
3	1079	259	**1338**														
3	1173	267	**1440**														
3	1242	274	**1516**														
3	1311	282	**1593**														
3	1379	290	**1669**														
3	1447	298	**1745**														
4	1516	306	**1822**														
4	1610	313	**1923**														
4	1679	321	**2000**														
4	1747	329	**2076**														
4	1815	337	**2152**														
5	1891	337	**2228**														
5	1960	345	**2305**														
5	2046	360	**2406**														
5	2123	360	**2483**														
5	2191	368	**2559**														
5	2259	376	**2635**														
5	2328	384	**2712**														
5	2397	391	**2788**														
5	2491	399	**2890**														
5	2559	407	**2966**														
5	2627	415	**3042**														
5	2696	423	**3119**														
5	2765	430	**3195**														
5	2833	438	**3271**														
5	2901	446	**3347**														
5	2995	454	**3449**														
5	3063	462	**3525**														
5	3133	469	**3602**														
5	3201	477	**3678**														
5	3269	485	**3754**														
5	3338	493	**3831**														
5	3431	501	**3932**														
5	3501	508	**4009**														
5	3569	516	**4085**														
5	3645	516	**4161**														
5	3713	524	**4237**														
5	3782	532	**4314**														
5	3875	540	**4415**														
5	3945	547	**4492**														
5	4013	555	**4568**														
5	4081	563	**4644**														

N.S.V. = Nr. staffe per velette N.S. = Nr. staffe per guide

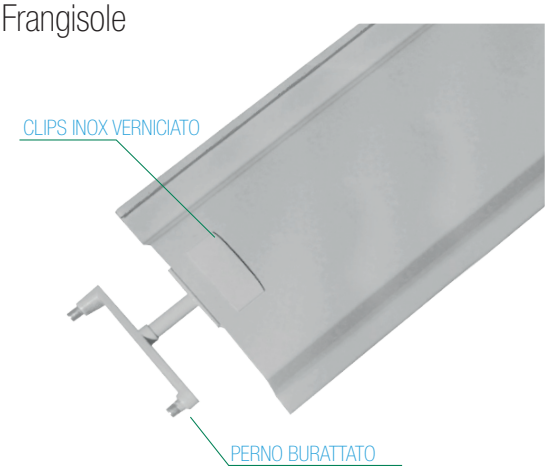

SHADOW L

Informazioni tecniche
Lamella in alluminio profilato.
Dimensione lamella mm 97,00 circa
Spessore lamella mm 0,60 circa
Dimensione guida mm 85 x 45
Cassonetto mm 78 x 70

Consegna STANDARD: 30 giorni lavorativi

Codice	Descrizione	Unità di misura	€
SCR 4015	Frangisole SHADOW L	a corpo	vedi griglia pag seguente

Colori contrassegnati da (*) 40 giorni lavorativi

DIMENSIONI MINIME E MASSIME

Larghezza LT		Altezza HT	
minima mm 570	massima mm 3500*	minima mm 700	massima mm 4600
Quadratura massima mq 11			

* Per LT oltre 3000 mm cordini di sostegno lato interno

FLESSIONE LAMELLE

LT	2100	2650	2800	3000	3500
mm	2	2,5	3	5	7

Descrizione prodotto

- Lamelle verniciate resistenti a 800 ore di nebbia salina, dotate di guarnizione antirumore / oscuramento
- Movimentazione lamelle tramite perni in acciaio, bloccati a scatto con clips in acciaio inox, **perni e clips verniciate in tinta**
- Orientamento lamelle tramite meccanismo pressofuso in zama a bilanciere frizionato
- Posizionamento lamelle a 37° in fase di discesa e orizzontale in fase di risalita
- Chiusura meccanica delle lamelle a frangisole abbassato
- **Catena in acciaio INOX** ad elementi snodati per movimentazione in salita e discesa
- Guide in alluminio estruso autoportanti da mm 85x45 verniciate in tinta
- **Terminale in alluminio estruso verniciato in tinta completo di guarnizione (fino a larghezza max 2000 mm).**
- Cassonetto ad U in acciaio zincato da mm 78x70 per alloggiamento motoriduttore e meccanismi
- Comando con motoriduttore, IP54 con protezione termica, freno elettromagnetico, finecorsa elettronici di salita e discesa, corredato da 0.50 ml di cavo e connettore, esclusa pulsantiera
- Sganciamento automatico delle lamelle in caso di ostacoli durante la discesa
- Sistema antisollevamento dall'esterno a lamelle chiuse o aperte

I colori delle lamelle e delle guide possono differire essendo realizzate con tecnologie differenti



Colori disponibili

RAL 9010

RAL 9001

RAL 7035

RAL 9006

RAL 9007

RAL 7016

RAL 1001

RAL 1035

RAL 8014

RAL 6005

RAL 1015 *

RAL 1000 *

RAL 1033 *

RAL 3004 *

RAL 5002 *

RAL 5014 *

PATTINO SCORRIMENTO LAMELLA



TERMINALE IN ALLUMINIO ESTRUSO COMPLETO DI GUARNIZIONE



LISTINO SHADOW L

HA = Altezza architettonica HI = Altezza impacchettamento HT = Altezza totale LT = Larghezza totale

N.S.V				2		3										4
				LT												
N.S.	HA	HI	HT													
2	875	235	**1110**													
2	943	243	**1186**													
2	1011	251	**1262**													
3	1079	259	**1338**													
3	1173	267	**1440**													
3	1242	274	**1516**													
3	1311	282	**1593**													
3	1379	290	**1669**													
3	1447	298	**1745**													
4	1516	306	**1822**													
4	1610	313	**1923**													
4	1679	321	**2000**													
4	1747	329	**2076**													
4	1815	337	**2152**													
5	1891	337	**2228**													
5	1960	345	**2305**													
5	2046	360	**2406**													
5	2123	360	**2483**													
5	2191	368	**2559**													
5	2259	376	**2635**													
5	2328	384	**2712**													
5	2397	391	**2788**													
5	2491	399	**2890**													
5	2559	407	**2966**													
5	2627	415	**3042**													
5	2696	423	**3119**													
5	2765	430	**3195**													
5	2833	438	**3271**													
5	2901	446	**3347**													
5	2995	454	**3449**													
5	3063	462	**3525**													
5	3133	469	**3602**													
5	3201	477	**3678**													
5	3269	485	**3754**													
5	3338	493	**3831**													
5	3431	501	**3932**													
5	3501	508	**4009**													
5	3569	516	**4085**													
5	3645	516	**4161**													
5	3713	524	**4237**													
5	3782	532	**4314**													
5	3875	540	**4415**													
5	3945	547	**4492**													
5	4013	555	**4568**													
5	4081	563	**4644**													

N.S.V. = Nr. staffe per velette N.S. = Nr. staffe per guide

LISTINO SHADOW L

HA = Altezza architettonica HI = Altezza impacchettamento HT = Altezza totale LT = Larghezza totale

N.S.V				4													
				LT													
N.S.	H A	H I	HT														
2	875	235	**1110**														
2	943	243	**1186**														
2	1011	251	**1262**														
3	1079	259	**1338**														
3	1173	267	**1440**														
3	1242	274	**1516**														
3	1311	282	**1593**														
3	1379	290	**1669**														
3	1447	298	**1745**														
4	1516	306	**1822**														
4	1610	313	**1923**														
4	1679	321	**2000**														
4	1747	329	**2076**														
4	1815	337	**2152**														
5	1891	337	**2228**														
5	1960	345	**2305**														
5	2046	360	**2406**														
5	2123	360	**2483**														
5	2191	368	**2559**														
5	2259	376	**2635**														
5	2328	384	**2712**														
5	2397	391	**2788**														
5	2491	399	**2890**														
5	2559	407	**2966**														
5	2627	415	**3042**														
5	2696	423	**3119**														
5	2765	430	**3195**														
5	2833	438	**3271**														
5	2901	446	**3347**														
5	2995	454	**3449**														
5	3063	462	**3525**														
5	3133	469	**3602**														
5	3201	477	**3678**														
5	3269	485	**3754**														
5	3338	493	**3831**														
5	3431	501	**3932**														
5	3501	508	**4009**														
5	3569	516	**4085**														
5	3645	516	**4161**														
5	3713	524	**4237**														
5	3782	532	**4314**														
5	3875	540	**4415**														
5	3945	547	**4492**														
5	4013	555	**4568**														
5	4081	563	**4644**														

N.S.V. = Nr. staffe per velette N.S. = Nr. staffe per guide



SILVER SHADOW S

Informazioni tecniche
Lamella in alluminio estruso.
Dimensione lamella mm 92,00 circa
Spessore lamella mm 1,20 circa
Dimensione guida mm 85 x 45
Cassonetto mm 78 x 70

Consegna STANDARD: 30 giorni lavorativi

Codice	Descrizione	Unità di misura	€
SCR 4020	Frangisole SILVER SHADOW S	a corpo	vedi griglia pag seguente

DIMENSIONI MINIME E MASSIME

Larghezza LT		Altezza HT	
minima mm 570	massima mm 3000	minima mm 700	massima mm 4600
Quadratura massima mq 8,00			

FLESSIONE LAMELLE

L1	2100	2650	2800	3000
mm	2,5	6	10	13

Descrizione prodotto

- Lamelle estruse verniciate resistenti a 1000 ore di nebbia salina, dotate di spazzolino antirumore / oscuramento
- Movimentazione lamelle tramite perni in acciaio burattato, bloccati a scatto con clips in acciaio inox
- Orientamento lamelle tramite meccanismo pressofuso in zama a bilanciere frizionato
- Posizionamento lamelle a 37° in fase di discesa e orizzontale in fase di risalita
- Chiusura meccanica delle lamelle a frangisole abbassato
- Catena in acciaio al carbonio ad elementi snodati per movimentazione in salita e discesa
- Guide in alluminio estruso autoportanti da mm 85x45 verniciate in tinta
- Cassonetto ad U in acciaio zincato da mm 78x70 per alloggiamento motoriduttore e meccanismi
- Comando con motoriduttore, IP54 con protezione termica, freno elettromagnetico, finecorsa elettronici di salita e discesa, corredato da 0.50 ml di cavo e connettore, esclusa pulsantiera
- Sganciamento automatico delle lamelle in caso di ostacoli durante la discesa
- Sistema antisollevamento dall'esterno a lamelle chiuse o aperte

I colori delle lamelle e delle guide possono differire essendo realizzate con tecnologie differenti

SILVER SHADOW S



Colori disponibili

RAL 9010

RAL 9001

RAL 7035

RAL 9006

RAL 9007

RAL 7016

RAL 1001

RAL 1035

RAL 8014

RAL 6005

PATTINO SCORRIMENTO LAMELLA



LISTINO SILVER SHADOW S

HA = Altezza architettonica HI = Altezza impacchettamento HT = Altezza totale LT = Larghezza totale

N.S.V				2		3										4
				LT												
N.S.	HA	HI	HT													
2	875	235	**1110**													
2	943	243	**1186**													
2	1011	251	**1262**													
3	1079	259	**1338**													
3	1173	267	**1440**													
3	1242	274	**1516**													
3	1311	282	**1593**													
3	1379	290	**1669**													
3	1447	298	**1745**													
4	1516	306	**1822**													
4	1610	313	**1923**													
4	1679	321	**2000**													
4	1747	329	**2076**													
4	1815	337	**2152**													
5	1891	337	**2228**													
5	1960	345	**2305**													
5	2046	360	**2406**													
5	2123	360	**2483**													
5	2191	368	**2559**													
5	2259	376	**2635**													
5	2328	384	**2712**													
5	2397	391	**2788**													
5	2491	399	**2890**													
5	2559	407	**2966**													
5	2627	415	**3042**													
5	2696	423	**3119**													
5	2765	430	**3195**													
5	2833	438	**3271**													
5	2901	446	**3347**													
5	2995	454	**3449**													
5	3063	462	**3525**													
5	3133	469	**3602**													
5	3201	477	**3678**													
5	3269	485	**3754**													
5	3338	493	**3831**													
5	3431	501	**3932**													
5	3501	508	**4009**													
5	3569	516	**4085**													
5	3645	516	**4161**													
5	3713	524	**4237**													
5	3782	532	**4314**													
5	3875	540	**4415**													
5	3945	547	**4492**													
5	4013	555	**4568**													
5	4081	563	**4644**													

N.S.V. = Nr. staffe per velette N.S. = Nr. staffe per guide

LISTINO SILVER SHADOW S

HA = Altezza architettonica HI = Altezza impacchettamento HT = Altezza totale LT = Larghezza totale

N.S.V				4		5											
				LT													
N.S.	H A	H I	HT														
2	875	235	**1110**														
2	943	243	**1186**														
2	1011	251	**1262**														
3	1079	259	**1338**														
3	1173	267	**1440**														
3	1242	274	**1516**														
3	1311	282	**1593**														
3	1379	290	**1669**														
3	1447	298	**1745**														
4	1516	306	**1822**														
4	1610	313	**1923**														
4	1679	321	**2000**														
4	1747	329	**2076**														
4	1815	337	**2152**														
5	1891	337	**2228**														
5	1960	345	**2305**														
5	2046	360	**2406**														
5	2123	360	**2483**														
5	2191	368	**2559**														
5	2259	376	**2635**														
5	2328	384	**2712**														
5	2397	391	**2788**														
5	2491	399	**2890**														
5	2559	407	**2966**														
5	2627	415	**3042**														
5	2696	423	**3119**														
5	2765	430	**3195**														
5	2833	438	**3271**														
5	2901	446	**3347**														
5	2995	454	**3449**														
5	3063	462	**3525**														
5	3133	469	**3602**														
5	3201	477	**3678**														
5	3269	485	**3754**														
5	3338	493	**3831**														
5	3431	501	**3932**														
5	3501	508	**4009**														
5	3569	516	**4085**														
5	3645	516	**4161**														
5	3713	524	**4237**														
5	3782	532	**4314**														
5	3875	540	**4415**														
5	3945	547	**4492**														
5	4013	555	**4568**														
5	4081	563	**4644**														

N.S.V. = Nr. staffe per velette N.S. = Nr. staffe per guide



SILVER SHADOW M

Informazioni tecniche
Lamella in alluminio estruso.
Dimensione lamella mm 92,00 circa
Spessore lamella mm 1,20 circa
Dimensione guida mm 85 x 45
Cassonetto mm 78 x 70

Consegna STANDARD: 30 giorni lavorativi

Codice	Descrizione	Unità di misura	€
SCR 4025	Frangisole SILVER SHADOW M	a corpo	vedi griglia pag seguente

Colori contrassegnati da (*) 40 giorni lavorativi

DIMENSIONI MINIME E MASSIME

Larghezza LT		Altezza HT	
minima mm 570	massima mm 3000	minima mm 700	massima mm 4600
Quadratura massima mq 8,00			

FLESSIONE LAMELLE

L1	2100	2650	2800	3000
mm	2,5	6	10	13

Descrizione prodotto

- Lamelle estruse verniciate resistenti a 1000 ore di nebbia salina, dotate di spazzolino antirumore / oscuramento
- Movimentazione lamelle tramite perni in acciaio burattato, bloccati a scatto con clips in acciaio inox
- Orientamento lamelle tramite meccanismo pressofuso in zama a bilanciere frizionato
- Posizionamento lamelle a 37° in fase di discesa e orizzontale in fase di risalita
- Chiusura meccanica delle lamelle a frangisole abbassato
- **Catena in acciaio INOX** ad elementi snodati per movimentazione in salita e discesa
- Guide in alluminio estruso autoportanti da mm 85x45 verniciate in tinta
- **Terminale in alluminio estruso verniciato in tinta completo di guarnizione (fino a larghezza max 2000 mm).**
- Cassonetto ad U in acciaio zincato da mm 78x70 per alloggiamento motoriduttore e meccanismi
- Comando con motoriduttore, IP54 con protezione termica, freno elettromagnetico, finecorsa elettronici di salita e discesa, corredato da 0.50 ml di cavo e connettore, esclusa pulsantiera
- Sganciamento automatico delle lamelle in caso di ostacoli durante la discesa
- Sistema antisollevamento dall'esterno a lamelle chiuse o aperte

I colori delle lamelle e delle guide possono differire essendo realizzate con tecnologie differenti

SILVER SHADOW M



Colori disponibili

RAL 9010

RAL 9001

RAL 7035

RAL 9006

RAL 9007

RAL 7016

RAL 1001

RAL 1035

RAL 8014

RAL 6005

RAL 1015 *

RAL 1000 *

PATTINO SCORRIMENTO LAMELLA



TERMINALE IN ALLUMINIO ESTRUSO COMPLETO DI GUARNIZIONE



LISTINO SILVER SHADOW M

HA = Altezza architettonica HI = Altezza impacchettamento HT = Altezza totale LT = Larghezza totale

N.S.V				2		3										4
				LT												
N.S.	HA	HI	HT													
2	875	235	**1110**													
2	943	243	**1186**													
2	1011	251	**1262**													
3	1079	259	**1338**													
3	1173	267	**1440**													
3	1242	274	**1516**													
3	1311	282	**1593**													
3	1379	290	**1669**													
3	1447	298	**1745**													
4	1516	306	**1822**													
4	1610	313	**1923**													
4	1679	321	**2000**													
4	1747	329	**2076**													
4	1815	337	**2152**													
5	1891	337	**2228**													
5	1960	345	**2305**													
5	2046	360	**2406**													
5	2123	360	**2483**													
5	2191	368	**2559**													
5	2259	376	**2635**													
5	2328	384	**2712**													
5	2397	391	**2788**													
5	2491	399	**2890**													
5	2559	407	**2966**													
5	2627	415	**3042**													
5	2696	423	**3119**													
5	2765	430	**3195**													
5	2833	438	**3271**													
5	2901	446	**3347**													
5	2995	454	**3449**													
5	3063	462	**3525**													
5	3133	469	**3602**													
5	3201	477	**3678**													
5	3269	485	**3754**													
5	3338	493	**3831**													
5	3431	501	**3932**													
5	3501	508	**4009**													
5	3569	516	**4085**													
5	3645	516	**4161**													
5	3713	524	**4237**													
5	3782	532	**4314**													
5	3875	540	**4415**													
5	3945	547	**4492**													
5	4013	555	**4568**													
5	4081	563	**4644**													

N.S.V. = Nr. staffe per velette N.S. = Nr. staffe per guide

LISTINO SILVER SHADOW M

HA = Altezza architettonica HI = Altezza impacchettamento HT = Altezza totale LT = Larghezza totale

N.S.V				4		5											
				LT													
N.S.	H A	H I	HT														
2	875	235	**1110**														
2	943	243	**1186**														
2	1011	251	**1262**														
3	1079	259	**1338**														
3	1173	267	**1440**														
3	1242	274	**1516**														
3	1311	282	**1593**														
3	1379	290	**1669**														
3	1447	298	**1745**														
4	1516	306	**1822**														
4	1610	313	**1923**														
4	1679	321	**2000**														
4	1747	329	**2076**														
4	1815	337	**2152**														
5	1891	337	**2228**														
5	1960	345	**2305**														
5	2046	360	**2406**														
5	2123	360	**2483**														
5	2191	368	**2559**														
5	2259	376	**2635**														
5	2328	384	**2712**														
5	2397	391	**2788**														
5	2491	399	**2890**														
5	2559	407	**2966**														
5	2627	415	**3042**														
5	2696	423	**3119**														
5	2765	430	**3195**														
5	2833	438	**3271**														
5	2901	446	**3347**														
5	2995	454	**3449**														
5	3063	462	**3525**														
5	3133	469	**3602**														
5	3201	477	**3678**														
5	3269	485	**3754**														
5	3338	493	**3831**														
5	3431	501	**3932**														
5	3501	508	**4009**														
5	3569	516	**4085**														
5	3645	516	**4161**														
5	3713	524	**4237**														
5	3782	532	**4314**														
5	3875	540	**4415**														
5	3945	547	**4492**														
5	4013	555	**4568**														
5	4081	563	**4644**														

N.S.V. = Nr. staffe per velette N.S. = Nr. staffe per guide



SILVER SHADOW L

Informazioni tecniche
Lamella in alluminio estruso.
Dimensione lamella mm 92,00 circa
Spessore lamella mm 1,20 circa
Dimensione guida mm 85 x 45
Cassonetto mm 78 x 70

Consegna STANDARD: 30 giorni lavorativi

Codice	Descrizione	Unità di misura	€
SCR 4030	Frangisole SILVER SHADOW L	a corpo	vedi griglia pag seguente

Colori contrassegnati da (*) 40 giorni lavorativi

DIMENSIONI MINIME E MASSIME

Larghezza LT		Altezza HT	
minima mm 570	massima mm 3000	minima mm 700	massima mm 4600
Quadratura massima mq 8,00			

FLESSIONE LAMELLE

L1	2100	2650	2800	3000
mm	2,5	6	10	13

Descrizione prodotto

- Lamelle estruse verniciate resistenti a 1000 ore di nebbia salina, dotate di spazzolino antirumore / oscuramento
- Movimentazione lamelle tramite perni in acciaio, bloccati a scatto con clips in acciaio inox, **perni e clips verniciate in tinta**
- Orientamento lamelle tramite meccanismo pressofuso in zama a bilanciere frizionato
- Posizionamento lamelle a 37° in fase di discesa e orizzontale in fase di risalita
- Chiusura meccanica delle lamelle a frangisole abbassato
- **Catena in acciaio INOX** ad elementi snodati per movimentazione in salita e discesa
- Guide in alluminio estruso autoportanti da mm 85x45 verniciate in tinta
- **Terminale in alluminio estruso verniciato in tinta completo di guarnizione (fino a larghezza max 2000 mm).**
- Cassonetto ad U in acciaio zincato da mm 78x70 per alloggiamento motoriduttore e meccanismi
- Comando con motoriduttore, IP54 con protezione termica, freno elettromagnetico, finecorsa elettronici di salita e discesa, corredato da 0.50 ml di cavo e connettore, esclusa pulsantiera
- Sganciamento automatico delle lamelle in caso di ostacoli durante la discesa
- Sistema antisollevamento dall'esterno a lamelle chiuse o aperte

I colori delle lamelle e delle guide possono differire essendo realizzate con tecnologie differenti

SILVER SHADOW L



Colori disponibili

RAL 9010

RAL 9001

RAL 7035

RAL 9006

RAL 9007

RAL 7016

RAL 1001

RAL 1035

RAL 8014

RAL 6005

RAL 1015 *

RAL 1000 *

RAL 1033 *

RAL 3004 *

RAL 5002 *

RAL 5014 *

PATTINO SCORRIMENTO LAMELLA



TERMINALE IN ALLUMINIO ESTRUSO COMPLETO DI GUARNIZIONE



LISTINO SILVER SHADOW L

HA = Altezza architettonica HI = Altezza impacchettamento HT = Altezza totale LT = Larghezza totale

N.S.V				2		3										4
				LT												
N.S.	HA	HI	HT													
2	875	235	**1110**													
2	943	243	**1186**													
2	1011	251	**1262**													
3	1079	259	**1338**													
3	1173	267	**1440**													
3	1242	274	**1516**													
3	1311	282	**1593**													
3	1379	290	**1669**													
3	1447	298	**1745**													
4	1516	306	**1822**													
4	1610	313	**1923**													
4	1679	321	**2000**													
4	1747	329	**2076**													
4	1815	337	**2152**													
5	1891	337	**2228**													
5	1960	345	**2305**													
5	2046	360	**2406**													
5	2123	360	**2483**													
5	2191	368	**2559**													
5	2259	376	**2635**													
5	2328	384	**2712**													
5	2397	391	**2788**													
5	2491	399	**2890**													
5	2559	407	**2966**													
5	2627	415	**3042**													
5	2696	423	**3119**													
5	2765	430	**3195**													
5	2833	438	**3271**													
5	2901	446	**3347**													
5	2995	454	**3449**													
5	3063	462	**3525**													
5	3133	469	**3602**													
5	3201	477	**3678**													
5	3269	485	**3754**													
5	3338	493	**3831**													
5	3431	501	**3932**													
5	3501	508	**4009**													
5	3569	516	**4085**													
5	3645	516	**4161**													
5	3713	524	**4237**													
5	3782	532	**4314**													
5	3875	540	**4415**													
5	3945	547	**4492**													
5	4013	555	**4568**													
5	4081	563	**4644**													

N.S.V. = Nr. staffe per velette N.S. = Nr. staffe per guide

LISTINO SILVER SHADOW L

HA = Altezza architettonica **HI** = Altezza impacchettamento **HT** = Altezza totale **LT** = Larghezza totale

N.S.V				4		5											
				LT													
N.S.	H A	H I	HT														
2	875	235	**1110**														
2	943	243	**1186**														
2	1011	251	**1262**														
3	1079	259	**1338**														
3	1173	267	**1440**														
3	1242	274	**1516**														
3	1311	282	**1593**														
3	1379	290	**1669**														
3	1447	298	**1745**														
4	1516	306	**1822**														
4	1610	313	**1923**														
4	1679	321	**2000**														
4	1747	329	**2076**														
4	1815	337	**2152**														
5	1891	337	**2228**														
5	1960	345	**2305**														
5	2046	360	**2406**														
5	2123	360	**2483**														
5	2191	368	**2559**														
5	2259	376	**2635**														
5	2328	384	**2712**														
5	2397	391	**2788**														
5	2491	399	**2890**														
5	2559	407	**2966**														
5	2627	415	**3042**														
5	2696	423	**3119**														
5	2765	430	**3195**														
5	2833	438	**3271**														
5	2901	446	**3347**														
5	2995	454	**3449**														
5	3063	462	**3525**														
5	3133	469	**3602**														
5	3201	477	**3678**														
5	3269	485	**3754**														
5	3338	493	**3831**														
5	3431	501	**3932**														
5	3501	508	**4009**														
5	3569	516	**4085**														
5	3645	516	**4161**														
5	3713	524	**4237**														
5	3782	532	**4314**														
5	3875	540	**4415**														
5	3945	547	**4492**														
5	4013	555	**4568**														
5	4081	563	**4644**														

N.S.V. = Nr. staffe per velette **N.S.** = Nr. staffe per guide



SILVER SHADOW FL

Informazioni tecniche
Lamella in alluminio estruso.
Dimensione lamella mm 92,00 circa
Spessore lamella mm 1,20 circa
Dimensione guida mm 85 x 45
Cassonetto mm 78 x 70

Consegna STANDARD: 45 giorni lavorativi

Codice	Descrizione	Unità di misura	€
SCR 4035	Frangisole SHADOW FL	a corpo	vedi griglia pag seguente

STANDARD 45

DIMENSIONI MINIME E MASSIME

Larghezza LT		Altezza HT	
minima mm 570	massima mm 3000	minima mm 700	massima mm 4600
Quadratura massima mq 8,00			

FLESSIONE LAMELLE

L1	2100	2650	2800	3000
mm	2,5	6	10	13

Descrizione prodotto

- Lamelle estruse verniciate nei colori finto legno, resistenti a 1000 ore di nebbia salina, dotate di spazzolino antirumore / oscuramento
- Movimentazione lamelle tramite perni in acciaio, bloccati a scatto con clips in acciaio inox, perni e clips verniciate in tinta unita
- Orientamento lamelle tramite meccanismo pressofuso in zama a bilanciere frizionato
- Posizionamento lamelle a 37° in fase di discesa e orizzontale lamelle in fase di risalita
- Chiusura meccanica delle lamelle a frangisole abbassato
- Catena in acciaio INOX ad elementi snodati per movimentazione in salita e discesa
- Guide in alluminio estruso autoportanti da mm 85x45 verniciate nei colori finto legno
- Terminale in alluminio estruso verniciato in nei colori finto legno completo di guarnizione (fino a larghezza max 2000 mm).
- Cassonetto ad U in acciaio zincato da mm 78x70 per alloggiamento motoriduttore e meccanismi
- Comando con motoriduttore, IP54 con protezione termica, freno elettromagnetico, finecorsa elettronici di salita e discesa, corredato da 0.50 ml di cavo e connettore, esclusa pulsantiera
- Sganciamento automatico delle lamelle in caso di ostacoli durante la discesa
- Sistema antisollevamento dall'esterno a lamelle chiuse o aperte

SILVER SHADOW FL

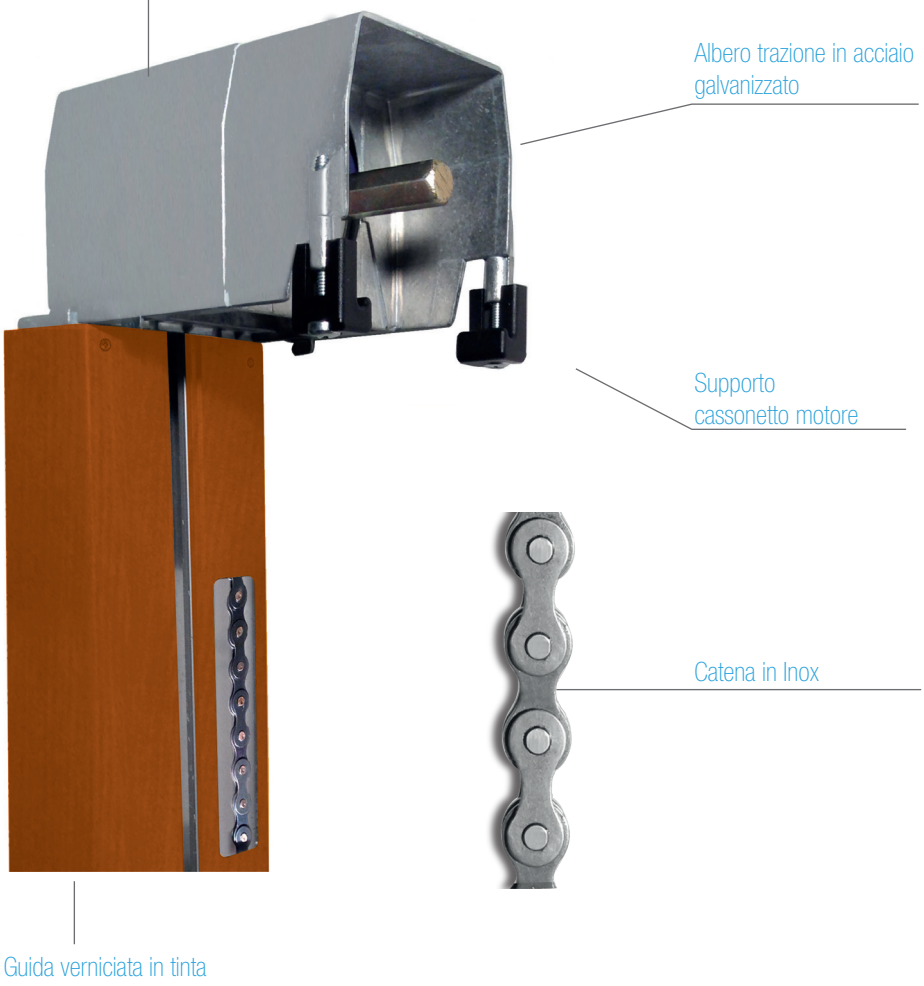

Colori disponibili


Renolit 811


Renolit C-510


Renolit 809

PATTINO SCORRIMENTO LAMELLA



TERMINALE IN ALLUMINIO ESTRUSO COMPLETO DI GUARNIZIONE



Le decorazioni proposte sono ottenute con tecnologia polvere su polvere. Questa tecnologia all'avanguardia permette di realizzare prodotti di qualità elevatissima, con caratteristiche altamente performanti che ne migliorano la durabilità e la resistenza ai raggi solari e agli agenti atmosferici.

LISTINO SILVER SHADOW FL

HA = Altezza architettonica HI = Altezza impacchettamento HT = Altezza totale LT = Larghezza totale

N.S.V				2		3										4
				LT												
N.S.	HA	HI	HT													
2	875	235	**1110**													
2	943	243	**1186**													
2	1011	251	**1262**													
3	1079	259	**1338**													
3	1173	267	**1440**													
3	1242	274	**1516**													
3	1311	282	**1593**													
3	1379	290	**1669**													
3	1447	298	**1745**													
4	1516	306	**1822**													
4	1610	313	**1923**													
4	1679	321	**2000**													
4	1747	329	**2076**													
4	1815	337	**2152**													
5	1891	337	**2228**													
5	1960	345	**2305**													
5	2046	360	**2406**													
5	2123	360	**2483**													
5	2191	368	**2559**													
5	2259	376	**2635**													
5	2328	384	**2712**													
5	2397	391	**2788**													
5	2491	399	**2890**													
5	2559	407	**2966**													
5	2627	415	**3042**													
5	2696	423	**3119**													
5	2765	430	**3195**													
5	2833	438	**3271**													
5	2901	446	**3347**													
5	2995	454	**3449**													
5	3063	462	**3525**													
5	3133	469	**3602**													
5	3201	477	**3678**													
5	3269	485	**3754**													
5	3338	493	**3831**													
5	3431	501	**3932**													
5	3501	508	**4009**													
5	3569	516	**4085**													
5	3645	516	**4161**													
5	3713	524	**4237**													
5	3782	532	**4314**													
5	3875	540	**4415**													
5	3945	547	**4492**													
5	4013	555	**4568**													
5	4081	563	**4644**													

N.S.V. = Nr. staffe per velette N.S. = Nr. staffe per guide

LISTINO SILVER SHADOW FL

HA = Altezza architettonica HI = Altezza impacchettamento HT = Altezza totale LT = Larghezza totale

N.S.V				4		5											
				LT													
N.S.	H A	H I	HT														
2	875	235	**1110**														
2	943	243	**1186**														
2	1011	251	**1262**														
3	1079	259	**1338**														
3	1173	267	**1440**														
3	1242	274	**1516**														
3	1311	282	**1593**														
3	1379	290	**1669**														
3	1447	298	**1745**														
4	1516	306	**1822**														
4	1610	313	**1923**														
4	1679	321	**2000**														
4	1747	329	**2076**														
4	1815	337	**2152**														
5	1891	337	**2228**														
5	1960	345	**2305**														
5	2046	360	**2406**														
5	2123	360	**2483**														
5	2191	368	**2559**														
5	2259	376	**2635**														
5	2328	384	**2712**														
5	2397	391	**2788**														
5	2491	399	**2890**														
5	2559	407	**2966**														
5	2627	415	**3042**														
5	2696	423	**3119**														
5	2765	430	**3195**														
5	2833	438	**3271**														
5	2901	446	**3347**														
5	2995	454	**3449**														
5	3063	462	**3525**														
5	3133	469	**3602**														
5	3201	477	**3678**														
5	3269	485	**3754**														
5	3338	493	**3831**														
5	3431	501	**3932**														
5	3501	508	**4009**														
5	3569	516	**4085**														
5	3645	516	**4161**														
5	3713	524	**4237**														
5	3782	532	**4314**														
5	3875	540	**4415**														
5	3945	547	**4492**														
5	4013	555	**4568**														
5	4081	563	**4644**														

N.S.V. = Nr. staffe per velette N.S. = Nr. staffe per guide



GOLD SHADOW

Informazioni tecniche
Lamella in alluminio estruso.
Dimensione lamella mm 92,00 circa
Spessore lamella mm 1,20 circa
Dimensione guida mm 85 x 45
Cassonetto mm 78 x 70

Adatto per località marine

Consegna STANDARD: 40 giorni lavorativi

Codice	Descrizione	Unità di misura	€
SCR 4040	Frangisole GOLD SHADOW	a corpo	vedi griglia pag seguente

DIMENSIONI MINIME E MASSIME

Larghezza LT		Altezza HT	
minima mm 570	massima mm 3000	minima mm 700	massima mm 4600
Quadratura massima mq 8,00			

FLESSIONE LAMELLE

L1	2100	2650	2800	3000
mm	2,5	6	10	13

Descrizione prodotto

- Lamelle estruse **con trattamento di protezione alla salsedine** e verniciate, dotate di spazzolino antirumore /oscuramento
- Movimentazione lamelle tramite perni in acciaio, bloccati a scatto con clips in acciaio inox, perni e clips verniciate in tinta
- Orientamento lamelle tramite meccanismo a bilanciere frizionato **in zama CROMATO resistente alla salsedine**
- Posizionamento lamelle a 37° in fase di discesa e orizzontale in fase di risalita
- Chiusura meccanica delle lamelle a frangisole abbassato
- Catena in acciaio INOX ad elementi snodati per movimentazione in salita e discesa
- Guide in alluminio estruso autoportanti da mm 85x45 **pretrattate resistenti alla salsedine**, verniciate in tinta
- Terminale in alluminio estruso **pretrattato resistente alla salsedine**, verniciato in tinta completo di guarnizione (fino a larghezza max 2000 mm).
- Cassonetto ad U in acciaio zincato e **verniciato** da mm 78x70 per alloggiamento motoriduttore e meccanismi
- Comando con motoriduttore, IP54 con protezione termica, freno elettromagnetico, finecorsa elettronici di salita e discesa, corredato da 0.50 ml di cavo e connettore, esclusa pulsantiera
- Sganciamento automatico delle lamelle in caso di ostacoli durante la discesa
- Sistema antisollevamento dall'esterno a lamelle chiuse o aperte

GOLD SHADOW

Robusta testata
in lega zinco alluminio
cromata



Albero trazione in acciaio
galvanizzato

Cassonetto in acciaio
zincato verniciato

Supporto
cassonetto motore

Catena in Inox

Guida verniciata in tinta
trattamento protezione alla
salsedine

Colori disponibili

RAL 9010

RAL 9001

RAL 7035

RAL 9006

RAL 9007

RAL 7016

RAL 1001

RAL 1035

RAL 8014

RAL 6005

RAL 1015

RAL 1000

RAL 1033

RAL 3004

RAL 5002

RAL 5014

PATTINO SCORRIMENTO LAMELLA



TERMINALE IN ALLUMINIO ESTRUSO COMPLETO DI GUARNIZIONE CON TRATTAMENTO PROTEZIONE ALLA SALSEDINE



LISTINO GOLD SHADOW

HA = Altezza architettonica HI = Altezza impacchettamento HT = Altezza totale LT = Larghezza totale

N.S.V				2		3										4
				LT												
N.S.	HA	HI	HT													
2	875	235	**1110**													
2	943	243	**1186**													
2	1011	251	**1262**													
3	1079	259	**1338**													
3	1173	267	**1440**													
3	1242	274	**1516**													
3	1311	282	**1593**													
3	1379	290	**1669**													
3	1447	298	**1745**													
4	1516	306	**1822**													
4	1610	313	**1923**													
4	1679	321	**2000**													
4	1747	329	**2076**													
4	1815	337	**2152**													
5	1891	337	**2228**													
5	1960	345	**2305**													
5	2046	360	**2406**													
5	2123	360	**2483**													
5	2191	368	**2559**													
5	2259	376	**2635**													
5	2328	384	**2712**													
5	2397	391	**2788**													
5	2491	399	**2890**													
5	2559	407	**2966**													
5	2627	415	**3042**													
5	2696	423	**3119**													
5	2765	430	**3195**													
5	2833	438	**3271**													
5	2901	446	**3347**													
5	2995	454	**3449**													
5	3063	462	**3525**													
5	3133	469	**3602**													
5	3201	477	**3678**													
5	3269	485	**3754**													
5	3338	493	**3831**													
5	3431	501	**3932**													
5	3501	508	**4009**													
5	3569	516	**4085**													
5	3645	516	**4161**													
5	3713	524	**4237**													
5	3782	532	**4314**													
5	3875	540	**4415**													
5	3945	547	**4492**													
5	4013	555	**4568**													
5	4081	563	**4644**													

N.S.V. = Nr. staffe per velette N.S. = Nr. staffe per guide

LISTINO GOLD SHADOW

HA = Altezza architettonica HI = Altezza impacchettamento HT = Altezza totale LT = Larghezza totale

N.S.V				4		5											
				LT													
N.S.	H A	H I	HT														
2	875	235	**1110**														
2	943	243	**1186**														
2	1011	251	**1262**														
3	1079	259	**1338**														
3	1173	267	**1440**														
3	1242	274	**1516**														
3	1311	282	**1593**														
3	1379	290	**1669**														
3	1447	298	**1745**														
4	1516	306	**1822**														
4	1610	313	**1923**														
4	1679	321	**2000**														
4	1747	329	**2076**														
4	1815	337	**2152**														
5	1891	337	**2228**														
5	1960	345	**2305**														
5	2046	360	**2406**														
5	2123	360	**2483**														
5	2191	368	**2559**														
5	2259	376	**2635**														
5	2328	384	**2712**														
5	2397	391	**2788**														
5	2491	399	**2890**														
5	2559	407	**2966**														
5	2627	415	**3042**														
5	2696	423	**3119**														
5	2765	430	**3195**														
5	2833	438	**3271**														
5	2901	446	**3347**														
5	2995	454	**3449**														
5	3063	462	**3525**														
5	3133	469	**3602**														
5	3201	477	**3678**														
5	3269	485	**3754**														
5	3338	493	**3831**														
5	3431	501	**3932**														
5	3501	508	**4009**														
5	3569	516	**4085**														
5	3645	516	**4161**														
5	3713	524	**4237**														
5	3782	532	**4314**														
5	3875	540	**4415**														
5	3945	547	**4492**														
5	4013	555	**4568**														
5	4081	563	**4644**														

N.S.V. = Nr. staffe per velette N.S. = Nr. staffe per guide

FRANGISOLE
CON MOVIMENTO A CORDE

- Frangisole orientabile ed impacchettabile a lamelle profilate a Z disponibile con larghezza 90 e 70 mm, oppure con lamella profilata concava larghezza 80 mm.
- Regolazione personalizzata della luce fino ad un ottimale oscuramento.
- Ottima schermatura solare e contro le aggressività atmosferiche.
- Contribuisce al risparmio energetico.
- A lamelle chiuse forma una parete ventilata .

COLORI E FINITURE
La verniciatura liscia delle lamelle non favorisce il deposito di polvere, smog ecc. Si pulisce più facilmente.

VARIETÀ DI COLORI
Disponiamo di una collezione colori standard su richiesta possiamo fornire gamma RAL completa.

CONTROLLO DELLA LUCE
Le lamelle normalmente vengono posizionate inclinate a 37° per un'ottimale protezione dal sole e della privacy. A lemelle orizzontali massima luce, a lamelle completamente chiuse buon livello di oscuramento.

QUALITA' MATERIALI
Terilene a passo, fissato alle lamelle mediante graffe in acciaio, texband di sollevamento trattato per esterno contro le aggressività atmosferiche, funi di orientamento diametro 3 mm rinforzate in kevlar.

MOTORIZZAZIONE
Il motore radiocomandato consente la regolazione delle lamelle nel completo relax e confort.

GUIDE LATERALI
In alluminio estruso complete di guarnizione anti rumore. Guide in cavo diametro 3mm in acciaio inox a treccia, corredate di tendicavo.



OPTIONAL - GUIDE AUTOPORTANTI
Le guide autoportanti evitano il fissaggio superiore dei supporti cassonetto sul cappotto evitando il ponte termico.
Larghezza massima LT 2400 mm.



FORO PASSAGGIO TEXBAND
Il foro di diametro 7mm con finitura orlata protegge il texband in fase di salita e discesa lamelle da eventuali interferenze o abrasioni che possano danneggiarlo. La dimensione del texband di 6 mm copre quasi totalmente il foro evitando l'entrata della luce diretta.



GRAFFE IN ACCIAIO INOX
Le graffe in acciaio inox garantiscono inalterabilità nel tempo ed un corretto ripiegamento della scaletta terilene, inoltre facilita la sostituzione della scaletta terilene in fase di manutenzione grazie alla speciale conformazione che lo permette.



PERNI GUIDA LAMELLA
Perni di scorrimento in guida in nylon trattato contro i raggi UV.
I perni vengono montati alternati a dx e sx per la massima flessibilità del telo in caso di vento



GUIDA IN CAVO INOX
Guida cavo in acciaio inox Ø 3 a treccia rivestito in materiale plastico, resistente ai raggi UV.



TENDI CAVO PER GUIDA
Tendicavo in ottone cromato composto da due parti: una fissa a pavimento, l'altra mobile.

FRANGISOLE
CON MOVIMENTO A CORDE

INFORMAZIONI TECNICHE

- Spessore lamella 0,45 mm
- Guarnizione antirumore/oscuramento inserita sulla nervatura esterna
- Perni in nylon montati alternati per la massima flessibilità del telo in caso di vento
- Guide laterali in alluminio estruso 18x23 mm verniciate in tinta, con guarnizione antirumore
- Terminale telescopico in allumino estruso
- Nastri in texband larghezza 6 mm antiusura, trattato contro raggi UV per la salita e discesa telo
- Scaletta terilene a passo costante in tessuto poliestere trattata contro raggi UV
- Cassonetto in acciaio zincato porta meccanismi di salita, discesa ed orientamento
- Alberino di collegamento in alluminio estruso scanalato diam. 14 mm
- I frangisole Wiz con movimento a corde sono disponibili con movimento manuale o tramite arganello

Colori disponibili

RAL 9010 | RAL 9001 | RAL 7035 | RAL 9006 | RAL 9007

RAL 7016 | RAL 1001 | RAL 8014 | RAL 6005



FRANGISOLE CON MOVIMENTO A CORDE WIZ 90

Lamella a Z profilata da 93 mm

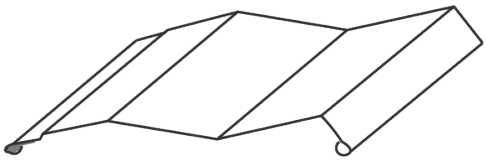

Max abbinamento con arganello 10 mq.
Max abbinamento con motore 24 mq.
Max abbinamento con frangisole 3 pz.
Larghezza min. nicchia 130 mm.

WIZ 90 con guida 18x23

LT	min con arganello	420	mm
LT	min con motore:	610	mm
LT	max	4200	mm
LT	max autoportante	3000	mm
HT	min	500	mm
HT	max	4500	mm
Dim.	max con arganello	8	mq
Dim.	max con motore	10	mq

Consegna STANDARD: 25 giorni lavorativi

Codice	Descrizione	Unità di misura	€
SCR 5005	Motorizzato	a corpo	vedi griglia pag seguente
SCR 5015	Con arganello		

STANDARD 25

WIZ 90 Fissaggio frangisole su nicchia in muratura o monoblocco

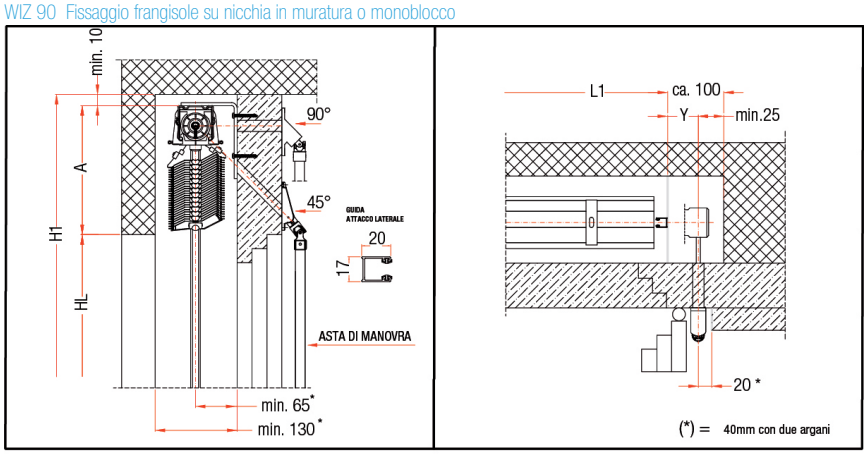

WIZ 90 Guide in Cavo Fissaggio frangisole su nicchia con carter esterno

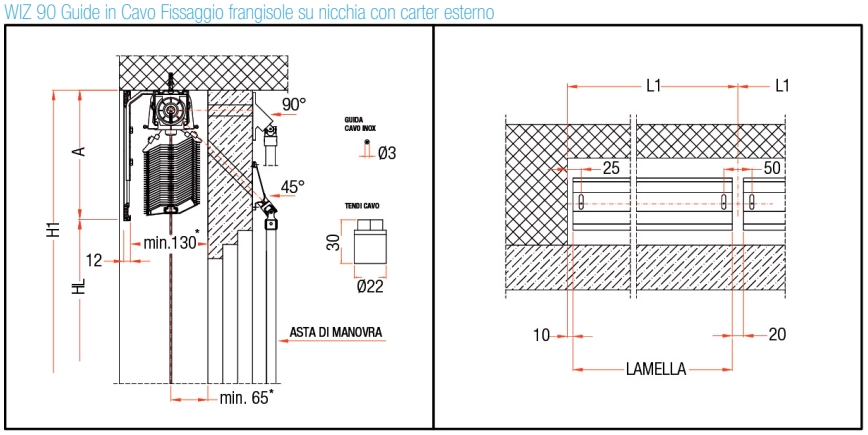

WIZ 90 Fissaggio frangisole in aggetto con carter esterno

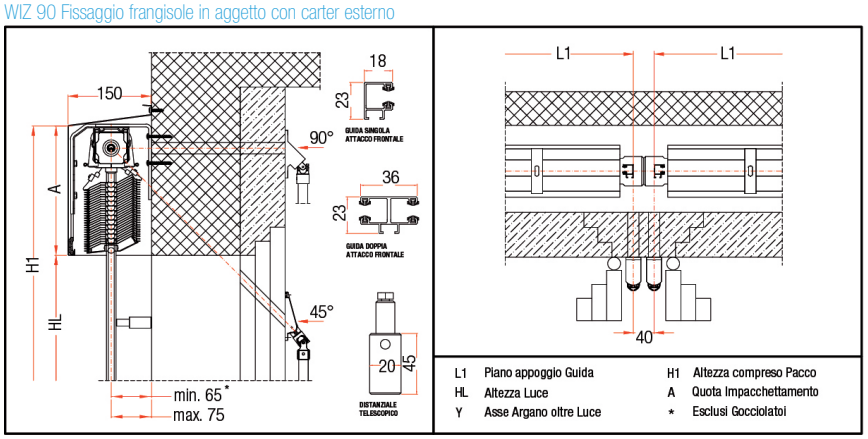

WIZ 90 Classi resistenza al vento

L1 < 1500 mm	Classe 6	< 92 Km/h
L1 < 2000 mm	Classe 6	< 92 Km/h
L1 < 2500 mm	Classe 5	< 76 Km/h
L1 < 3000 mm	Classe 4	< 60 Km/h
L1 < 3500 mm	Classe 4	< 60 Km/h
L1 < 4000 mm	Classe 4	< 60 Km/h

FRANGISOLE CON MOVIMENTO A CORDE WIZ 90 AUTOPORTANTE

Lamella a Z profilata da 93 mm

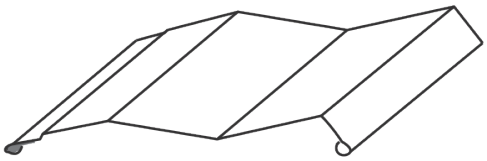

WIZ 90 con guida autoportante da 32x30

LT	min con motore:	610	mm
LT	max	3000	mm
Dim.	max con motore	10	mq

Consegna STANDARD: 25 giorni lavorativi

Codice	Descrizione	Unità di misura	€
SCR 5010	Motorizzato guida portante 32x30 mm	a corpo	vedi griglia pag seguente



WIZ 90 AUTOPORTANTE Fissaggio su nicchia in muratura

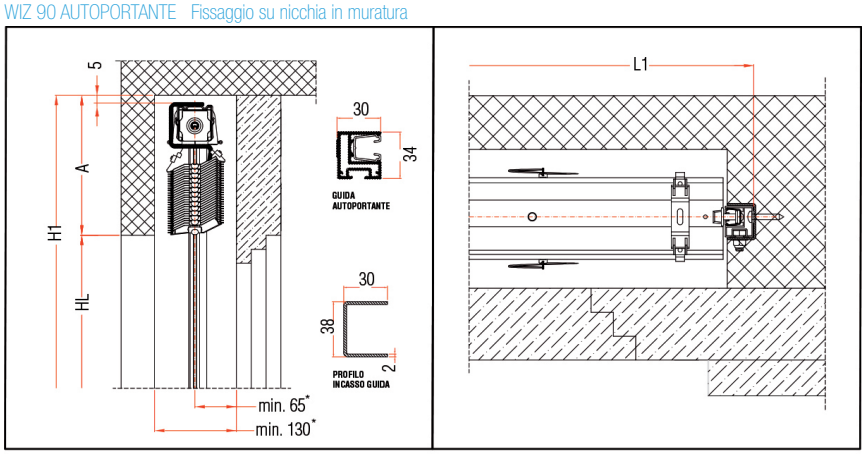

WIZ 90 AUTOPORTANTE Fissaggio su nicchia con veletta dritta

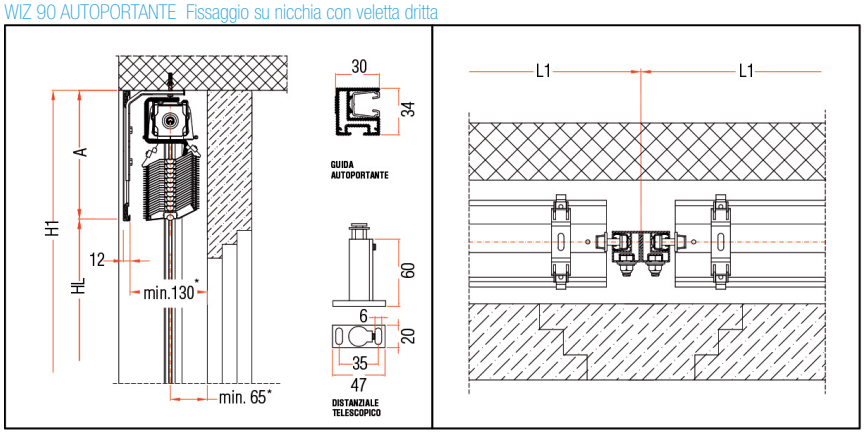

WIZ 90 AUTOPORTANTE Fissaggio in aggetto con veletta a tettuccio

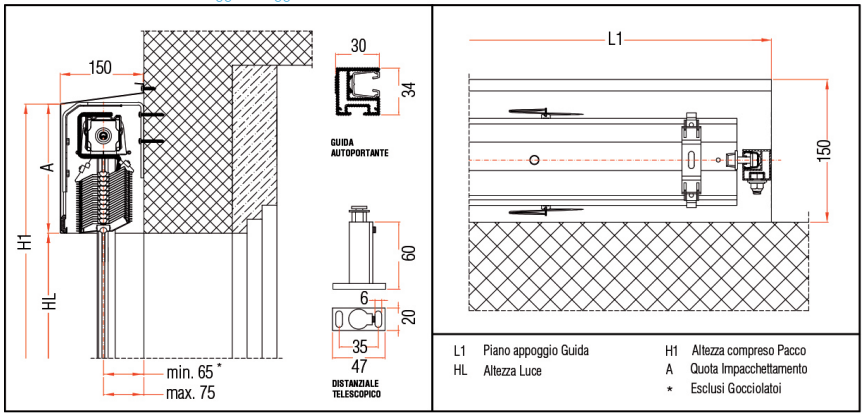

WIZ 90 Autoportante Classi resistenza al vento

L1 < 1500	mm	Classe 6	< 92 Km/h
L1 < 2000	mm	Classe 6	< 92 Km/h

LISTINO WIZ 90 CON GUIDA 18x23

HA = Altezza architettonica HI = Altezza impacchettamento LT = Larghezza totale

		LT																	
HA	HI	HT																	
644	156	800																	
739	161	900																	
833	167	1000																	
928	172	1100																	
1017	183	1200																	
1111	189	1300																	
1206	194	1400																	
1300	200	1500																	
1389	211	1600																	
1484	216	1700																	
1578	222	1800																	
1673	227	1900																	
1767	233	2000																	
1856	244	2100																	
1951	249	2200																	
2045	255	2300																	
2140	260	2400																	
2230	270	2500																	
2323	277	2600																	
2418	282	2700																	
2512	288	2800																	
2601	299	2900																	
2696	304	3000																	
2790	310	3100																	
2885	315	3200																	
2974	326	3300																	
3068	332	3400																	
3163	337	3500																	
3257	343	3600																	
3346	354	3700																	
3441	359	3800																	
3535	365	3900																	
3630	370	4000																	
3719	381	4100																	
3813	387	4200																	
3908	392	4300																	
4002	398	4400																	
4097	403	4500																	

LISTINO WIZ 90 CON GUIDA 18x23

HA = Altezza architettonica **HI** = Altezza impacchettamento **LT** = Larghezza totale

		LT																	
HA	**HI**																		
644	156																		
739	161																		
833	167																		
928	172																		
1017	183																		
1111	189																		
1206	194																		
1300	200																		
1389	211																		
1484	216																		
1578	222																		
1673	227																		
1767	233																		
1856	244																		
1951	249																		
2045	255																		
2140	260																		
2230	270																		
2323	277																		
2418	282																		
2512	288																		
2601	299																		
2696	304																		
2790	310																		
2885	315																		
2974	326																		
3068	332																		
3163	337																		
3257	343																		
3346	354																		
3441	359																		
3535	365																		
3630	370																		
3719	381																		
3813	387																		
3908	392																		
4002	398																		
4097	403																		

LISTINO WIZ 90 AUTOPORTANTE

HA = Altezza architettonica HI = Altezza impacchettamento LT = Larghezza totale

		LT											
HA	HI	HT											
634	166	800											
729	171	900											
823	177	1000											
918	182	1100											
1007	193	1200											
1101	199	1300											
1196	204	1400											
1290	210	1500											
1379	221	1600											
1474	226	1700											
1568	232	1800											
1663	237	1900											
1757	243	2000											
1846	254	2100											
1941	259	2200											
2035	265	2300											
2130	270	2400											
2220	280	2500											
2313	287	2600											
2408	292	2700											
2502	298	2800											
2591	309	2900											
2686	314	3000											
2780	320	3100											
2875	325	3200											
2964	336	3300											
3058	342	3400											
3153	347	3500											
3247	353	3600											
3336	364	3700											
3431	369	3800											
3525	375	3900											
3620	380	4000											
3709	391	4100											
3803	397	4200											
3898	402	4300											
3992	408	4400											
4087	413	4500											

LISTINO WIZ 90 AUTOPORTANTE

HA = Altezza architettonica **HI** = Altezza impacchettamento **LT** = Larghezza totale

		LT											
HA	**HI**												
634	166												
729	171												
823	177												
918	182												
1007	193												
1101	199												
1196	204												
1290	210												
1379	221												
1474	226												
1568	232												
1663	237												
1757	243												
1846	254												
1941	259												
2035	265												
2130	270												
2220	280												
2313	287												
2408	292												
2502	298												
2591	309												
2686	314												
2780	320												
2875	325												
2964	336												
3058	342												
3153	347												
3247	353												
3336	364												
3431	369												
3525	375												
3620	380												
3709	391												
3803	397												
3898	402												
3992	408												
4087	413												

FRANGISOLE CON MOVIMENTO A CORDE WIZ 70

Lamella a Z profilata da 73 mm

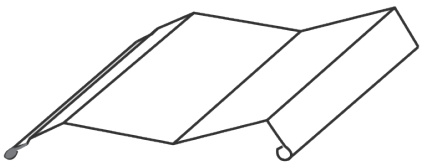

Max abbinamento con motore 24 mq.
Max abbinamento con frangisole 3 pz.
Larghezza min. nicchia 100 mm.

WIZ 70 con guida 18x23

LT	min con arganello	420	mm
LT	min con motore:	610	mm
LT	max	4200	mm
HT	min	500	mm
HT	max	4500	mm
Dim.	max con arganello	15	mq
Dim.	max con motore	15	mq

Consegna STANDARD: 25 giorni lavorativi

Codice	Descrizione	Unità di misura	€
SCR 5020	Motorizzato	a corpo	vedi griglia pag seguente
SCR 5030	Con arganello		



WIZ 70 Fissaggio frangisole su nicchia in muratura

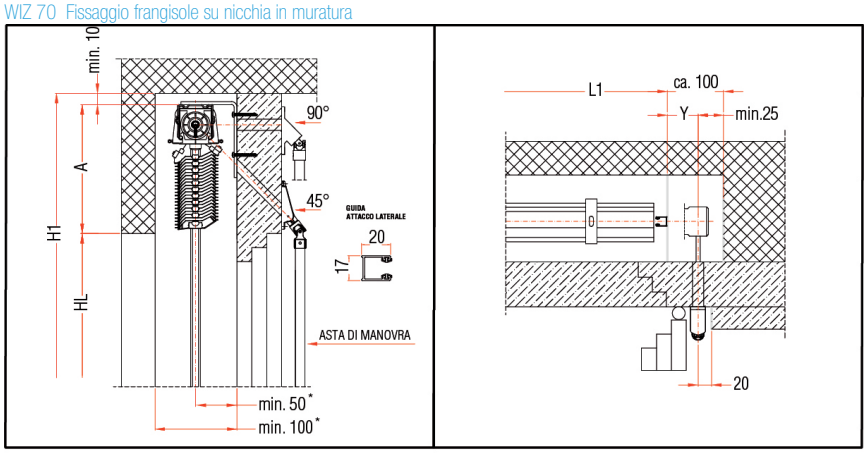

WIZ 70 Fissaggio frangisole su nicchia con carter esterno

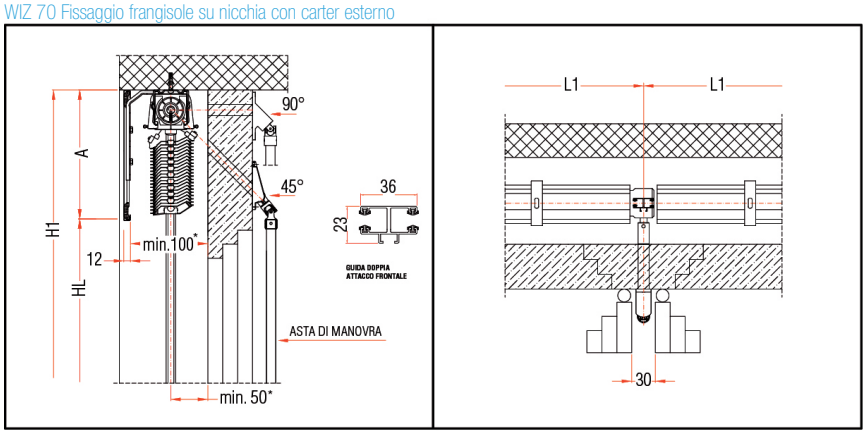

WIZ 70 Fissaggio frangisole in aggetto con carter esterno

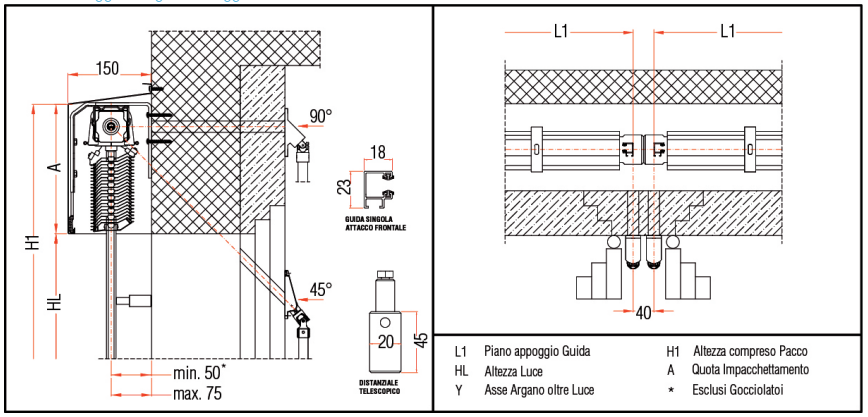

WIZ 70 Classi resistenza al vento

L1 < 1500 mm	Classe 6	< 92 Km/h
L1 < 2000 mm	Classe 6	< 92 Km/h
L1 < 2500 mm	Classe 5	< 76 Km/h
L1 < 3000 mm	Classe 4	< 60 Km/h
L1 < 3500 mm	Classe 4	< 60 Km/h
L1 < 4000 mm	Classe 4	< 60 Km/h

FRANGISOLE CON MOVIMENTO A CORDE WIZ 70 AUTOPORTANTE

Lamella a Z profilata da 73 mm

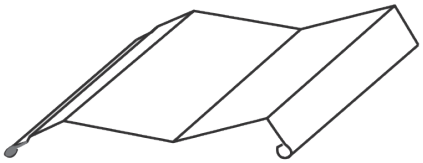

Larghezza min. nicchia 100 mm.

WIZ 70 con guida autoportante da 32x30

LT	min con motore:	610	mm
LT	max	3000	mm
Dim.	max con motore	15	mq

Consegna STANDARD: 25 giorni lavorativi

Codice	Descrizione	Unità di misura	€
SCR 5025	Motorizzato guida portante 32x30 mm	a corpo	vedi griglia pag seguente



WIZ 70 AUTOPORTANTE Fissaggio su nicchia in muratura

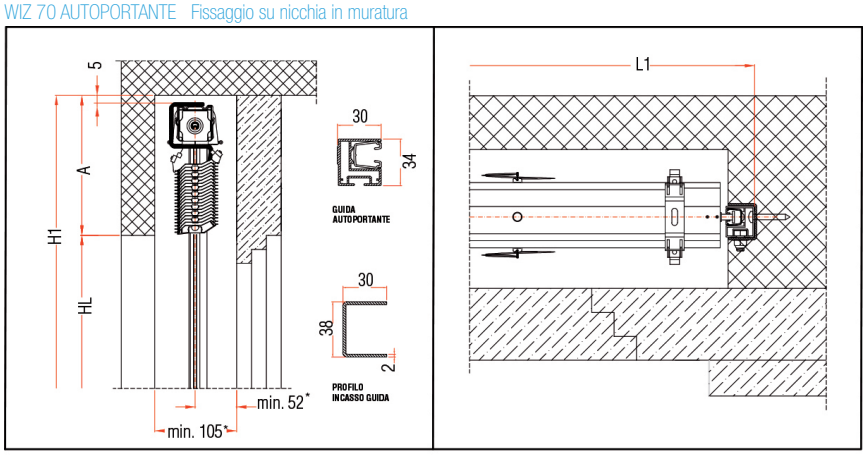

WIZ 70 AUTOPORTANTE Fissaggio su nicchia con veletta dritta

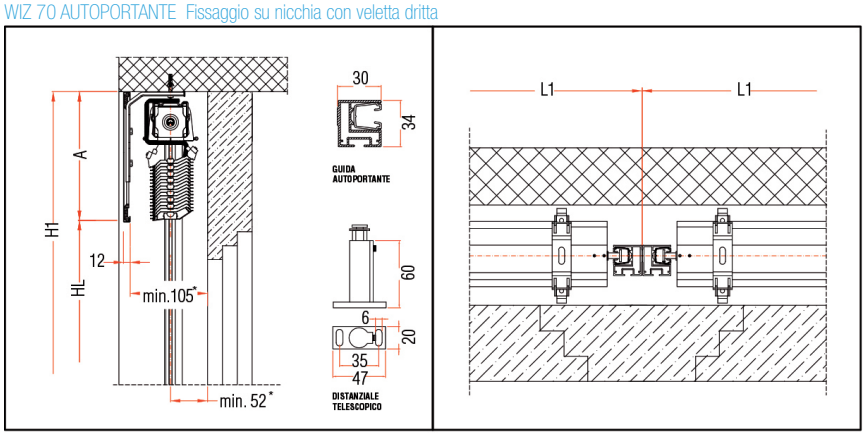

WIZ 70 AUTOPORTANTE Fissaggio in aggetto con veletta a tettuccio

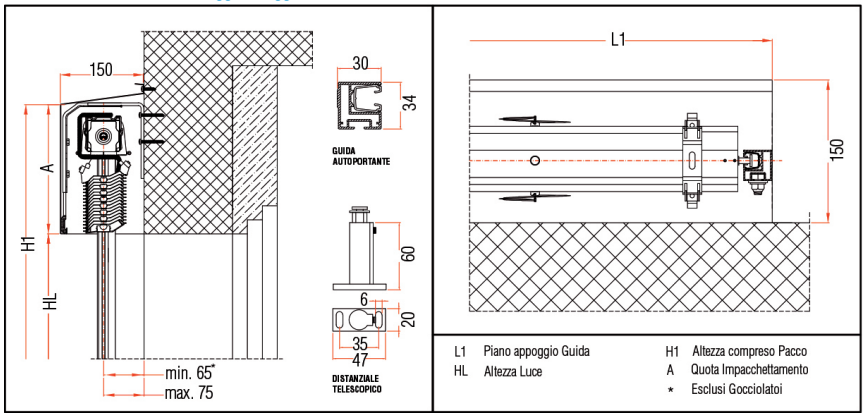

WIZ 70 Autoportante Classi resistenza al vento

L1< 1500 mm	Classe 6	< 92 Km/h
L1< 2000 mm	Classe 6	< 92 Km/h

LISTINO WIZ 70 CON GUIDA 18x23

HA = Altezza architettonica HI = Altezza impacchettamento LT = Larghezza totale

		LT																	
HA	HI	HT																	
644	156	800																	
739	161	900																	
833	167	1000																	
928	172	1100																	
1017	183	1200																	
1111	189	1300																	
1206	194	1400																	
1300	200	1500																	
1389	211	1600																	
1484	216	1700																	
1578	222	1800																	
1673	227	1900																	
1767	233	2000																	
1856	244	2100																	
1951	249	2200																	
2045	255	2300																	
2140	260	2400																	
2230	270	2500																	
2323	277	2600																	
2418	282	2700																	
2512	288	2800																	
2601	299	2900																	
2696	304	3000																	
2790	310	3100																	
2885	315	3200																	
2974	326	3300																	
3068	332	3400																	
3163	337	3500																	
3257	343	3600																	
3346	354	3700																	
3441	359	3800																	
3535	365	3900																	
3630	370	4000																	
3719	381	4100																	
3813	387	4200																	
3908	392	4300																	
4002	398	4400																	
4097	403	4500																	

LISTINO WIZ 70 CON GUIDA 18x23

HA = Altezza architettonica **HI** = Altezza impacchettamento **LT** = Larghezza totale

		LT																	
HA	**HI**																		
644	156																		
739	161																		
833	167																		
928	172																		
1017	183																		
1111	189																		
1206	194																		
1300	200																		
1389	211																		
1484	216																		
1578	222																		
1673	227																		
1767	233																		
1856	244																		
1951	249																		
2045	255																		
2140	260																		
2230	270																		
2323	277																		
2418	282																		
2512	288																		
2601	299																		
2696	304																		
2790	310																		
2885	315																		
2974	326																		
3068	332																		
3163	337																		
3257	343																		
3346	354																		
3441	359																		
3535	365																		
3630	370																		
3719	381																		
3813	387																		
3908	392																		
4002	398																		
4097	403																		

LISTINO WIZ 70 AUTOPORTANTE

HA = Altezza architettonica HI = Altezza impacchettamento LT = Larghezza totale

		LT											
HA	HI	HT											
634	166	800											
729	171	900											
823	177	1000											
918	182	1100											
1007	193	1200											
1101	199	1300											
1196	204	1400											
1290	210	1500											
1379	221	1600											
1474	226	1700											
1568	232	1800											
1663	237	1900											
1757	243	2000											
1846	254	2100											
1941	259	2200											
2035	265	2300											
2130	270	2400											
2220	280	2500											
2313	287	2600											
2408	292	2700											
2502	298	2800											
2591	309	2900											
2686	314	3000											
2780	320	3100											
2875	325	3200											
2964	336	3300											
3058	342	3400											
3153	347	3500											
3247	353	3600											
3336	364	3700											
3431	369	3800											
3525	375	3900											
3620	380	4000											
3709	391	4100											
3803	397	4200											
3898	402	4300											
3992	408	4400											
4087	413	4500											

LISTINO WIZ 70 AUTOPORTANTE

HA = Altezza architettonica **HI** = Altezza impacchettamento **LT** = Larghezza totale

		LT											
HA	**HI**												
634	166												
729	171												
823	177												
918	182												
1007	193												
1101	199												
1196	204												
1290	210												
1379	221												
1474	226												
1568	232												
1663	237												
1757	243												
1846	254												
1941	259												
2035	265												
2130	270												
2220	280												
2313	287												
2408	292												
2502	298												
2591	309												
2686	314												
2780	320												
2875	325												
2964	336												
3058	342												
3153	347												
3247	353												
3336	364												
3431	369												
3525	375												
3620	380												
3709	391												
3803	397												
3898	402												
3992	408												
4087	413												

FRANGISOLE CON MOVIMENTO A CORDE WIZ 80

Lamella concava profilata da 80 mm



Max abbinamento con arganello 10 mq.
Max abbinamento con motore 24 mq.
Max abbinamento con frangisole 3 pz.
Larghezza min. nicchia 120 mm.

WIZ 80 con guida 18x23

LT	min con arganello	420	mm
LT	min con motore:	610	mm
LT	max	4200	mm
HT	min	500	mm
HT	max	4500	mm
Dim.	max con arganello	8	mq
Dim.	max con motore	10	mq

Consegna STANDARD: 25 giorni lavorativi

Codice	Descrizione	Unità di misura	€
SCR 5035	Motorizzato	a corpo	vedi griglia pag seguente
SCR 5045	Con arganello		



WIZ 80 Fissaggio frangisole su nicchia in muratura

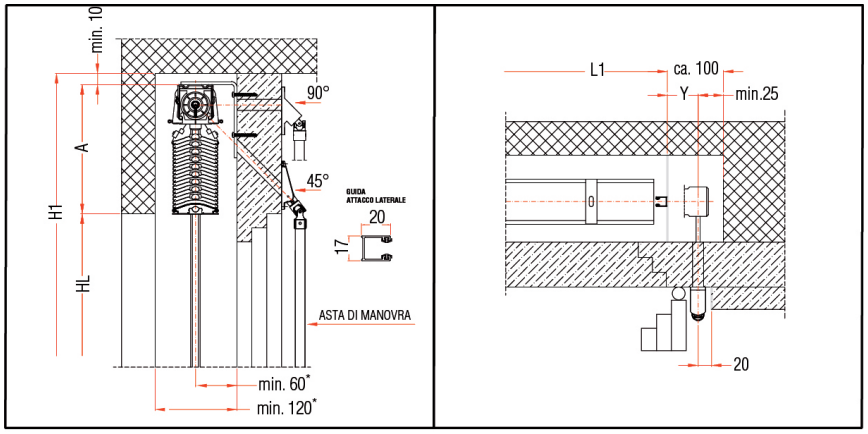

WIZ 80 Guide in Cavo Fissaggio frangisole su nicchia con carter esterno

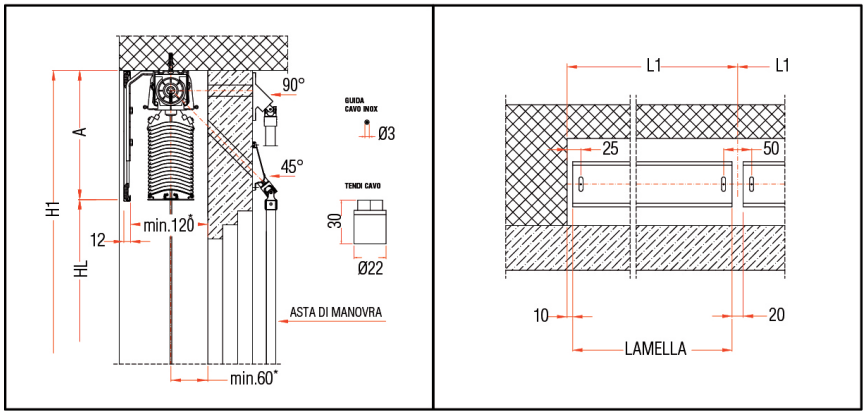

WIZ 80 Fissaggio frangisole in aggetto con carter esterno

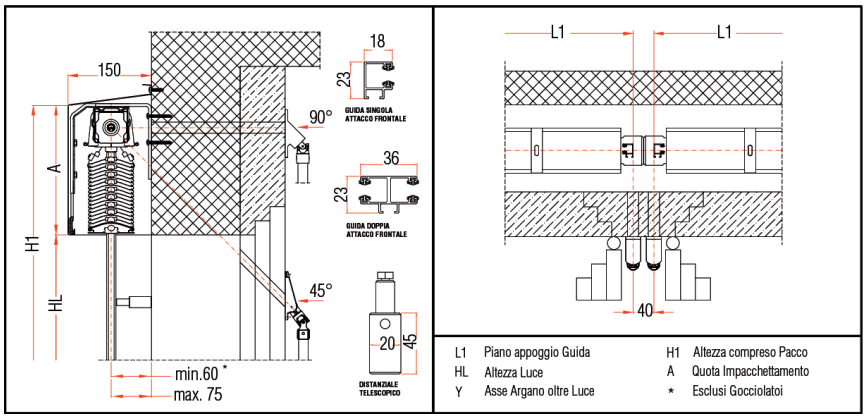

L1 Piano appoggio Guida
HL Altezza Luce
Y Asse Argano oltre Luce
H1 Altezza compreso Pacco
A Quota Impacchettamento
* Esclusi Gocciolatoi

WIZ 80 Classi resistenza al vento

L1 < 1500 mm	Classe 5	< 76 Km/h
L1 < 2000 mm	Classe 5	< 76 Km/h
L1 < 2500 mm	Classe 5	< 76 Km/h
L1 < 3000 mm	Classe 4	< 60 Km/h
L1 < 3500 mm	Classe 4	< 60 Km/h
L1 < 4000 mm	Classe 4	< 60 Km/h

FRANGISOLE CON MOVIMENTO A CORDE WIZ 80 AUTOPORTANTE

Lamella concava profilata da 80 mm



Larghezza min. nicchia 120 mm.

WIZ 80 con guida 18x23

LT	min con motore:	610	mm
LT	max	3000	mm
Dim.	max	10	mq
HT	min	500	mm
HT	max	4500	mm
Dim.	max con arganello	8	mq

Consegna STANDARD: 25 giorni lavorativi

Codice	Descrizione	Unità di misura	€
SCR 5040	Motorizzato guida portante 32x30 mm	a corpo	vedi griglia pag seguente



WIZ 80 AUTOPORTANTE Fissaggio su nicchia in muratura

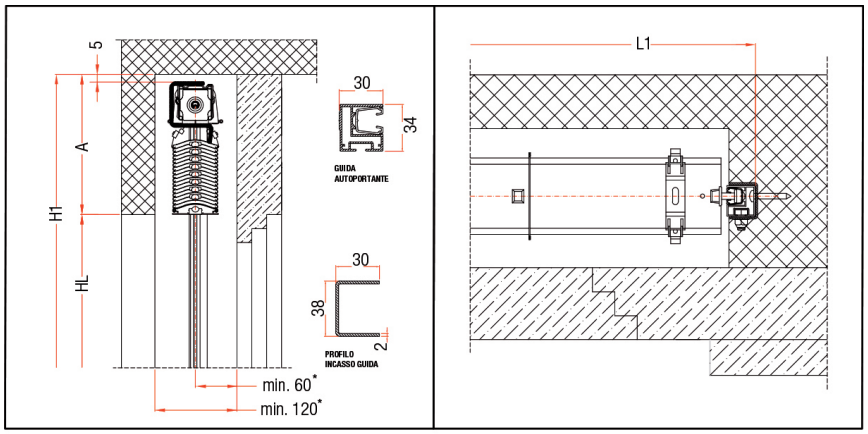

WIZ 80 AUTOPORTANTE Fissaggio su nicchia con veletta dritta

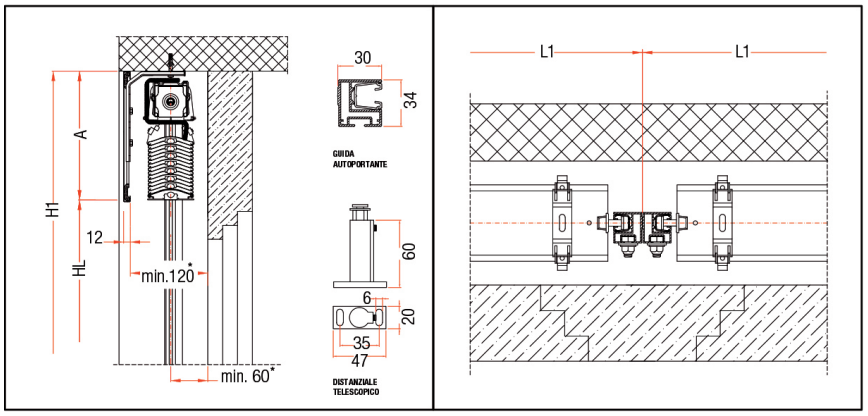

WIZ 80 AUTOPORTANTE Fissaggio in aggetto con veletta a tettuccio

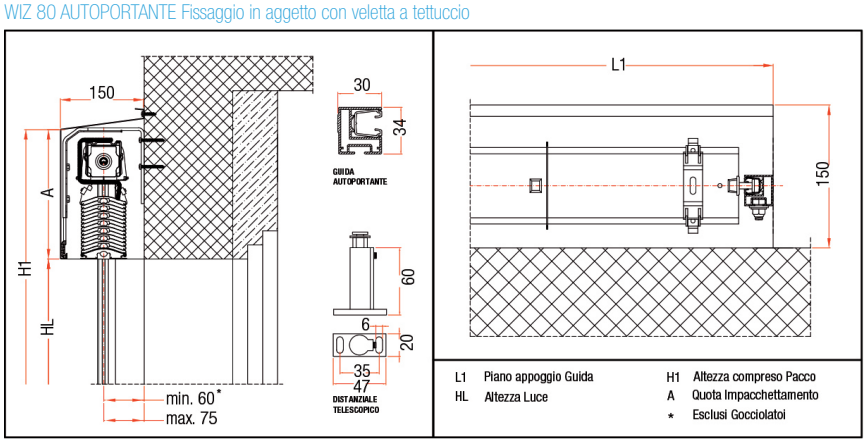

WIZ 80 Autoportante Classi resistenza al vento

L1< 1500 mm	Classe 5	< 76 Km/h
L1< 2000 mm	Classe 5	< 76 Km/h

LISTINO WIZ 80 CON GUIDA 18x23

HA = Altezza architettonica **HI** = Altezza impacchettamento **LT** = Larghezza totale

		LT
HA	HI	HT
644	156	800
739	161	900
833	167	1000
928	172	1100
1017	183	1200
1111	189	1300
1206	194	1400
1300	200	1500
1389	211	1600
1484	216	1700
1578	222	1800
1673	227	1900
1767	233	2000
1856	244	2100
1951	249	2200
2045	255	2300
2140	260	2400
2230	270	2500
2323	277	2600
2418	282	2700
2512	288	2800
2601	299	2900
2696	304	3000
2790	310	3100
2885	315	3200
2974	326	3300
3068	332	3400
3163	337	3500
3257	343	3600
3346	354	3700
3441	359	3800
3535	365	3900
3630	370	4000
3719	381	4100
3813	387	4200
3908	392	4300
4002	398	4400
4097	403	4500

LISTINO WIZ 80 CON GUIDA 18x23

HA = Altezza architettonica **HI** = Altezza impacchettamento **LT** = Larghezza totale

		LT																	
HA	**HI**																		
644	156																		
739	161																		
833	167																		
928	172																		
1017	183																		
1111	189																		
1206	194																		
1300	200																		
1389	211																		
1484	216																		
1578	222																		
1673	227																		
1767	233																		
1856	244																		
1951	249																		
2045	255																		
2140	260																		
2230	270																		
2323	277																		
2418	282																		
2512	288																		
2601	299																		
2696	304																		
2790	310																		
2885	315																		
2974	326																		
3068	332																		
3163	337																		
3257	343																		
3346	354																		
3441	359																		
3535	365																		
3630	370																		
3719	381																		
3813	387																		
3908	392																		
4002	398																		
4097	403																		

LISTINO WIZ 80 AUTOPORTANTE

HA = Altezza architettonica HI = Altezza impacchettamento LT = Larghezza totale

		LT											
HA	HI	HT											
634	166	800											
729	171	900											
823	177	1000											
918	182	1100											
1007	193	1200											
1101	199	1300											
1196	204	1400											
1290	210	1500											
1379	221	1600											
1474	226	1700											
1568	232	1800											
1663	237	1900											
1757	243	2000											
1846	254	2100											
1941	259	2200											
2035	265	2300											
2130	270	2400											
2220	280	2500											
2313	287	2600											
2408	292	2700											
2502	298	2800											
2591	309	2900											
2686	314	3000											
2780	320	3100											
2875	325	3200											
2964	336	3300											
3058	342	3400											
3153	347	3500											
3247	353	3600											
3336	364	3700											
3431	369	3800											
3525	375	3900											
3620	380	4000											
3709	391	4100											
3803	397	4200											
3898	402	4300											
3992	408	4400											
4087	413	4500											

LISTINO WIZ 80 AUTOPORTANTE

HA = Altezza architettonica **HI** = Altezza impacchettamento **LT** = Larghezza totale

		LT											
HA	**HI**												
634	166												
729	171												
823	177												
918	182												
1007	193												
1101	199												
1196	204												
1290	210												
1379	221												
1474	226												
1568	232												
1663	237												
1757	243												
1846	254												
1941	259												
2035	265												
2130	270												
2220	280												
2313	287												
2408	292												
2502	298												
2591	309												
2686	314												
2780	320												
2875	325												
2964	336												
3058	342												
3153	347												
3247	353												
3336	364												
3431	369												
3525	375												
3620	380												
3709	391												
3803	397												
3898	402												
3992	408												
4087	413												

STAFFE E VELETTE PER FRANGISOLE

Veletta in alluminio dritta solo da un lato completa di staffe

Codice	Sp. mm	H veletta mm	Lt Larghezza veletta mm
SCR 6005	3	260	
SCR 6010	3	325	
SCR 6015	3	380	
SCR 6020	3	440	
SCR 6025	5	530	
SCR 6030	5	580	
SCR 6035	5	680	

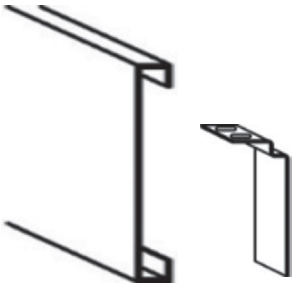

Veletta in alluminio dritta solo da un lato completa di staffe

Codice	Sp. mm	H veletta mm	Lt Larghezza veletta mm
SCR 6040	4	260	
SCR 6045	4	325	

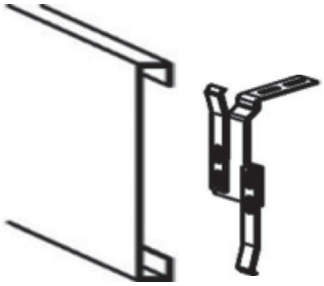

Veletta in alluminio dritta su due lati completa di staffe

Codice	Sp. mm	H veletta mm	Lt Larghezza veletta mm
SCR 6050	4	260	
SCR 6052	4	325	
SCR 6054	4	380	
SCR 6056	4	440	

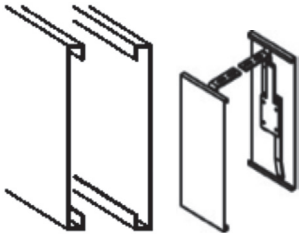

Veletta in alluminio a tettuccio completa di staffe e chiusure laterali

Codice	Sp. mm	H veletta mm	Lt Larghezza veletta mm
SCR 6060	4	260	
SCR 6062	4	325	
SCR 6064	4	380	
SCR 6066	4	440	

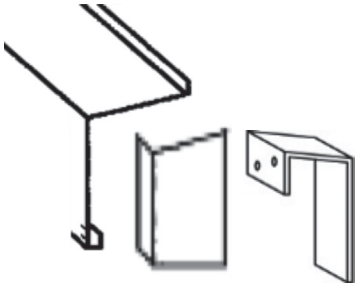

Veletta in alluminio ad U

Codice	Sp. mm	H veletta mm	Lt Larghezza veletta mm
SCR 6070	4	260	
SCR 6072	4	325	
SCR 6074	4	380	
SCR 6076	4	440	

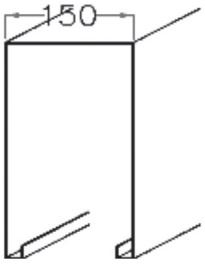

Giunti per velette

Codice	Descrizione	Unità di misura	
SCR 6080	Giunto per veletta dritta	cad.	
SCR 6085	Giunto per veletta a tettuccio	cad.	

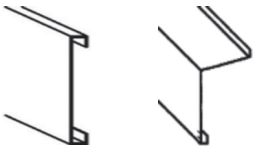

ACCESSORI PER FRANGISOLE

Tappo inferiore

Codice	Descrizione	Unità di misura	
SCR 6150	Tappo inferiore di chiusura guida in alluminio verniciato come guide	cad.	

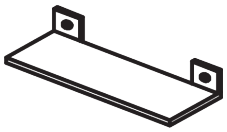

Staffa a "T" 76 mm

Codice	Descrizione	Unità di misura	
SCR 6155	Staffa a "T" in alluminio verniciato interasse = 76mm	cad.	

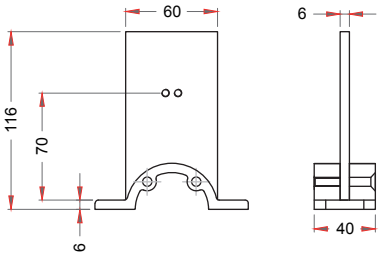

Staffa a "T" > 76 mm

Codice	Descrizione	Unità di misura	
SCR 6170	Staffa a "T" in alluminio verniciato interasse > 76mm	cad.	

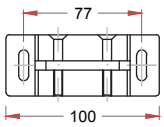

Staffa a "L"

Codice	Descrizione	Unità di misura	
SCR 6175	Staffa ad "L" in alluminio verniciato interasse = 60mm	cad.	

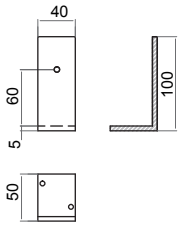

Angolare "L"

Codice	Descrizione	Unità di misura	
SCR 6180	Angolare ad "L" con H=HT frangisole in alluminio verniciato interasse = 60mm	mtl.	

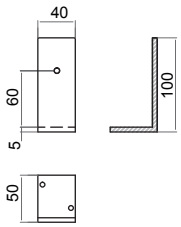

Montante "H"

Codice	Descrizione	Unità di misura	
SCR 6185	Montante "H" con relative staffe per fissaggio guide frangisole Shadow affiancate	cad.	

N.B. Prezzo valido per lunghezza massima 3 mt.

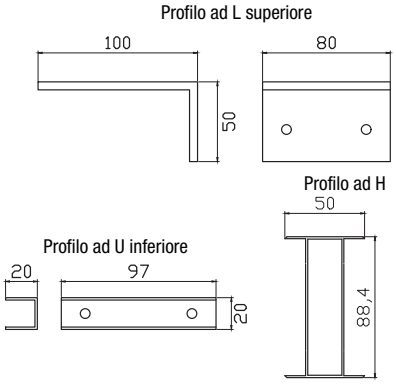

ACCESSORI PER FRANGISOLE

Guida singola

Codice	Descrizione	Unità di misura	
SCR 6210	Guida singola - Attacco frontale	mtl.	



Guida doppia

Codice	Descrizione	Unità di misura	
SCR 6215	Guida doppia - Attacco frontale	mtl.	



Distanziale telescopico corto

Codice	Descrizione	Unità di misura	
SCR 6220	Distanziale telescopico corto per guide con attacco frontale asse 60-75 mm	cad.	



Distanziale telescopico lungo

Codice	Descrizione	Unità di misura	
SCR 6225	Distanziale telescopico lungo per guide con attacco frontale asse 76-120 mm	cad.	



Profilo per incasso guida autoportante

Codice	Descrizione	Unità di misura	
SCR 6230	Profilo per incasso guida autoportante dimensioni 30x38x2	mtl.	



Tappo inferiore

Codice	Descrizione	Unità di misura	
SCR 6235	Tappo inferiore in alluminio per guida autoportante	cad.	



Distanziale telescopico corto

Codice	Descrizione	Unità di misura	
SCR 6240	Distanziale telescopico corto per guide autoportanti	cad.	



Distanziale telescopico lungo

Codice	Descrizione	Unità di misura	
SCR 6245	Distanziale telescopico lungo per guide autoportanti	cad.	



Rinvio a 90°

Codice	Descrizione	Unità di misura	
SCR 6250	Rinvio a 90° grigio per comando ad argano	cad.	



Ricevitore radio TT 1 VR

Codice	Descrizione	Unità di misura	
SCR 7000	Ricevitore esterno da abbinare a motori con finecorsa meccanico per trasformarli in radio	cad.	



Dispositivo Volo S Radio

Codice	Descrizione	Unità di misura	
SCR 7010	Sensore vento-sole radio con soglia vento programmabile su 5 livelli, soglia sole programmabile su 5 livelli più uno impostabile in autoapprendimento	cad.	



Centralina

Codice	Descrizione	Unità di misura	
NTTE	Espansione per il comando singolo e/o multiplo di più automatismi (2 automatismi per espansione)	cad.	

N.B. Per questa centralina applicare sconto motoriduttori



Connettore maschio

Codice	Descrizione	Unità di misura	
SCR 7015	Connettore Maschio cablato sul cavo motore (incluso nel frangisole) Acquisto separato confezione 10 pezzi (STAS3)	cad.	



Connettore femmina

Codice	Descrizione	Unità di misura	
SCR 7020	Connettore Femmina (incluso nel frangisole) Acquisto separato confezione 10 pezzi (STAK3)	cad.	



AUTOMATISMI PER FRANGISOLE

Trasmettitore monocanale P1S

Codice	Descrizione	Colore	Unità di misura	
SCR 7025	Trasmettitore portatile radio monocanale con tasto sole on/off	Bianco	cad.	



Trasmettitore a 6 canali P6S

Codice	Descrizione	Colore	Unità di misura	
SCR 7030	Trasmettitore portatile radio a 6 canali con tasto sole on/off	Bianco	cad.	



Trasmettitori a 6 canali con Slider per effetto tilting

Codice	Descrizione	Colore	Unità di misura	
SCR 7035	Trasmettitore portatile radio a 6 canali con possibilità di regolare l'orientamento del frangisole con un dito con tasto sole on/off	Bianco	cad.	



Trasmettitori a 99 canali ERA P VIEW

Codice	Descrizione	Colore	Unità di misura	
SCR 7040	Trasmettitore portatile radio a 99 canali con intuitiva interfaccia grafica. Può temporizzare, modificare, comandare zone e creare scenari. Dotato di pratico supporto magnetico per fissaggio a parete	Bianco	cad.	



Cavo prova motore

Codice	Descrizione	Unità di misura	
SCR 7045	Cavo prova motore con spina Schuko	cad.	



COLORI SHADOW LINE - WIZ

RAL 9010 bianco

Per Modello:

SHADOW S
SHADOW M
SHADOW L
SILVER SHADOW S
SILVER SHADOW M
SILVER SHADOW L
GOLD SHADOW
WIZ 90-70-80

RAL 9001 bianco crema

Per Modello:

SHADOW S
SHADOW M
SHADOW L
SILVER SHADOW S
SILVER SHADOW M
SILVER SHADOW L
GOLD SHADOW
WIZ 90-70-80

RAL 7035 grigio luce

Per Modello:

SHADOW S
SHADOW M
SHADOW L
SILVER SHADOW S
SILVER SHADOW M
SILVER SHADOW L
GOLD SHADOW
WIZ 90-70-80

RAL 9006 alluminio brillante

Per Modello:

SHADOW S
SHADOW M
SHADOW L
SILVER SHADOW S
SILVER SHADOW M
SILVER SHADOW L
GOLD SHADOW
WIZ 90-70-80

RAL 9007 alluminio grigiastro

Per Modello:

SHADOW S
SHADOW M
SHADOW L
SILVER SHADOW S
SILVER SHADOW M
SILVER SHADOW L
GOLD SHADOW
WIZ 90-70-80

RAL 7016 grigio antracite

Per Modello:

SHADOW S
SHADOW M
SHADOW L
SILVER SHADOW S
SILVER SHADOW M
SILVER SHADOW L
GOLD SHADOW
WIZ 90-70-80

I colori di questa collana sono stampati; nel caso in cui si richieda una maggiore sicurezza di compatibilità con il prodotto finito, fare riferimento ad una cartella colori RAL.
Non si accettano contestazioni per diversità di colori dal prodotto consegnato.

COLORI SHADOW LINE - WIZ

RAL 1001 beige

Per Modello:

SHADOW S
SHADOW M
SHADOW L
SILVER SHADOW S
SILVER SHADOW M
SILVER SHADOW L
GOLD SHADOW
WIZ 90-70-80

RAL 1035 beige perlato

Per Modello:

SHADOW S
SHADOW M
SHADOW L
SILVER SHADOW S
SILVER SHADOW M
SILVER SHADOW L
GOLD SHADOW
WIZ 90-70-80

RAL 8014 marrone seppia

Per Modello:

SHADOW S
SHADOW M
SHADOW L
SILVER SHADOW S
SILVER SHADOW M
SILVER SHADOW L
GOLD SHADOW
WIZ 90-70-80

RAL 6005 verde muschio

Per Modello:

SHADOW S
SHADOW M
SHADOW L
SILVER SHADOW S
SILVER SHADOW M
SILVER SHADOW L
GOLD SHADOW
WIZ 90-70-80

RAL 1015 avorio chiaro

Per Modello:

SHADOW M
SHADOW L
SILVER SHADOW M
SILVER SHADOW L
GOLD SHADOW

RAL 1000 beige verdastro

Per Modello:

SHADOW M
SHADOW L
SILVER SHADOW M
SILVER SHADOW L
GOLD SHADOW

I colori di questa collana sono stampati; nel caso in cui si richieda una maggiore sicurezza di compatibilità con il prodotto finito, fare riferimento ad una cartella colori RAL.
Non si accettano contestazioni per diversità di colori dal prodotto consegnato.

COLORI SHADOW LINE - WIZ

RAL 1033 giallo dahlien

Per Modello:

SHADOW L
SILVER SHADOW L
GOLD SHADOW

RAL 3004 rosso porpora

Per Modello:

SHADOW L
SILVER SHADOW L
GOLD SHADOW

RAL 5002 blu oltremare

Per Modello:

SHADOW L
SILVER SHADOW L
GOLD SHADOW

RAL 5014 blu colomba

Per Modello:

SHADOW L
SILVER SHADOW L
GOLD SHADOW

Renolit 811



Renolit C-510



Renolit 809



Per Modello:

SILVER SHADOW FL

I colori di questa collana sono stampati; nel caso in cui si richieda una maggiore sicurezza di compatibilità con il prodotto finito, fare riferimento ad una cartella colori RAL.
Non si accettano contestazioni per diversità di colori dal prodotto consegnato.


Pasini
mfy
NiceEra
HOME MOTION BY Somfy
Nice
Pasini
RS30

CAPITOLO 4

MOTORIDUTTORI

Motoriduttori Serie Pasini Motors	da pag.162	a pag. 164
Motoriduttori Serie Somfy	da pag.165	a pag. 171
Motoriduttori Serie Nice	da pag.172	a pag. 178
Informazioni tecniche	da pag.179	a pag. 181
Adattatori - Inserti		a pag. 182
Supporti	da pag.183	a pag. 185
Accessori manovra manuale		a pag. 186
Automatismi	da pag.187	a pag. 191
Sistemi di sicurezza	da pag.192	a pag. 193
Istruzioni di montaggio		a pag. 194
Garanzia Motoriduttori		a pag. 195

PASINI MOTORS



Serie SA

Motoriduttore senza manovra di soccorso munito di finecorsa meccanico con regolazione a vite

- Possibilità collegamento in parallelo di più operatori solo se si utilizza il ricevitore MRA 5217

Consegna STANDARD: 10 giorni lavorativi

Codice	Descrizione	Rullo		Unità	
		Diametro	Spessore	di misura	
MSA 5010	Motoriduttore SA 30 da 20 N/M	Ø 60	8/10 - 10/10	cad.	
MSA 5020	Motoriduttore SA 70 da 30 N/M	Ø 60	8/10 - 10/10	cad.	
MSA 5030	Motoriduttore SA 110 da 50 N/M	Ø 60	8/10 - 10/10	cad.	
MMI 5005	Motoriduttore MI 15 da 10 N/M	Ø 40	8/10	cad.	



Consegna SPEEDY: 7 giorni lavorativi

Codice	Descrizione	Rullo		Unità	
		Diametro	Spessore	di misura	
MSA 5012	Motoriduttore SA 30 da 20 N/M SPEEDY	Ø 60	8/10 - 10/10	cad.	
MSA 5022	Motoriduttore SA 70 da 30 N/M SPEEDY	Ø 60	8/10 - 10/10	cad.	
MSA 5031	Motoriduttore SA 110 da 50 N/M SPEEDY	Ø 60	8/10 - 10/10	cad.	
MMI 5006	Motoriduttore MI 15 da 10 N/M SPEEDY	Ø 40	8/10	cad.	



Consegna FIVEDAYS: 5 giorni lavorativi

Codice	Descrizione	Rullo		Unità	
		Diametro	Spessore	di misura	
MSA 5014	Motoriduttore SA 30 da 20 N/M FIVEDAYS	Ø 60	8/10 - 10/10	cad.	
MSA 5024	Motoriduttore SA 70 da 30 N/M FIVEDAYS	Ø 60	8/10 - 10/10	cad.	
MSA 5032	Motoriduttore SA 110 da 50 N/M FIVEDAYS	Ø 60	8/10 - 10/10	cad.	
MMI 5007	Motoriduttore MI 15 da 10 N/M FIVEDAYS	Ø 40	8/10	cad.	



Consegna THREEDAYS: 3 giorni lavorativi

Codice	Descrizione	Rullo		Unità	
		Diametro	Spessore	di misura	
MSA 5016	Motoriduttore SA 30 da 20 N/M THREEDAYS	Ø 60	8/10 - 10/10	cad.	
MSA 5026	Motoriduttore SA 70 da 30 N/M THREEDAYS	Ø 60	8/10 - 10/10	cad.	
MSA 5033	Motoriduttore SA 110 da 50 N/M THREEDAYS	Ø 60	8/10 - 10/10	cad.	
MMI 5008	Motoriduttore MI 15 da 10 N/M THREEDAYS	Ø 40	8/10	cad.	



Consegna ONEDAY: 1 giorno lavorativo

Codice	Descrizione	Rullo		Unità	
		Diametro	Spessore	di misura	
MSA 5018	Motoriduttore SA 30 da 20 N/M ONEDAY	Ø 60	8/10 - 10/10	cad.	
MSA 5028	Motoriduttore SA 70 da 30 N/M ONEDAY	Ø 60	8/10 - 10/10	cad.	
MSA 5034	Motoriduttore SA 110 da 50 N/M ONEDAY	Ø 60	8/10 - 10/10	cad.	
MMI 5009	Motoriduttore MI 15 da 10 N/M ONEDAY	Ø 40	8/10	cad.	





Serie RS - RI

Motoriduttore senza manovra di soccorso munito di finecorsa elettronico con ricevente incorporata

• Non prevede installazione con pulsante a parete • Utilizzare esclusivamente trasmettitori art. MTR5235 e MTR 5240

Consegna STANDARD: 10 giorni lavorativi

Codice	Descrizione	Rullo		Unità	
		Diametro	Spessore	di misura	
MRS 5110	Motoriduttore RS 30 da 20 N/M	Ø 60	8/10 - 10/10	cad.	
MRS 5120	Motoriduttore RS 70 da 30 N/M	Ø 60	8/10 - 10/10	cad.	
MRS 5130	Motoriduttore RS 110 da 50 N/M	Ø 60	8/10 - 10/10	cad.	
MRI 5140	Motoriduttore RI 15 da 10 N/M	Ø 40	8/10	cad.	

Consegna SPEEDY: 7 giorni lavorativi

Codice	Descrizione	Rullo		Unità	
		Diametro	Spessore	di misura	
MRS 5112	Motoriduttore RS 30 da 20 N/M SPEEDY	Ø 60	8/10 - 10/10	cad.	
MRS 5122	Motoriduttore RS 70 da 30 N/M SPEEDY	Ø 60	8/10 - 10/10	cad.	
MRS 5132	Motoriduttore RS 110 da 50 N/M SPEEDY	Ø 60	8/10 - 10/10	cad.	
MRI 5142	Motoriduttore RI 15 da 10 N/M SPEEDY	Ø 40	8/10	cad.	

Consegna FIVEDAYS: 5 giorni lavorativi

Codice	Descrizione	Rullo		Unità	
		Diametro	Spessore	di misura	
MRS 5114	Motoriduttore RS 30 da 20 N/M FIVEDAYS	Ø 60	8/10 - 10/10	cad.	
MRS 5124	Motoriduttore RS 70 da 30 N/M FIVEDAYS	Ø 60	8/10 - 10/10	cad.	
MRS 5134	Motoriduttore RS 110 da 50 N/M FIVEDAYS	Ø 60	8/10 - 10/10	cad.	
MRI 5144	Motoriduttore RI 15 da 10 N/M FIVEDAYS	Ø 40	8/10	cad.	

Consegna THREEDAYS: 3 giorni lavorativi

Codice	Descrizione	Rullo		Unità	
		Diametro	Spessore	di misura	
MRS 5116	Motoriduttore RS 30 da 20 N/M THREEDAYS	Ø 60	8/10 - 10/10	cad.	
MRS 5126	Motoriduttore RS 70 da 30 N/M THREEDAYS	Ø 60	8/10 - 10/10	cad.	
MRS 5136	Motoriduttore RS 110 da 50 N/M THREEDAYS	Ø 60	8/10 - 10/10	cad.	
MRI 5146	Motoriduttore RI 15 da 10 N/M THREEDAYS	Ø 40	8/10	cad.	

Consegna ONEDAY: 1 giorno lavorativo

Codice	Descrizione	Rullo		Unità	
		Diametro	Spessore	di misura	
MRS 5118	Motoriduttore RS 30 da 20 N/M ONEDAY	Ø 60	8/10 - 10/10	cad.	
MRS 5128	Motoriduttore RS 70 da 30 N/M ONEDAY	Ø 60	8/10 - 10/10	cad.	
MRS 5138	Motoriduttore RS 110 da 50 N/M ONEDAY	Ø 60	8/10 - 10/10	cad.	
MRI 5148	Motoriduttore RI 15 da 10 N/M ONEDAY	Ø 40	8/10	cad.	

PASINI MOTORS



Serie LC

Motoriduttore senza manovra di soccorso munito finecorsa meccanico con regolazione a vite

- Possibilità collegamento in parallelo di più operatori solo se si utilizza il ricevitore MRA 5217

Consegna STANDARD: 10 giorni lavorativi

Codice	Descrizione	Rullo Diametro	Rullo Spessore	Unità di misura	
MLC 0030	Motoriduttore LC 30 da 20 N/M	Ø 60	8/10 - 10/10	cad.	
MLC 0070	Motoriduttore LC 70 da 30 N/M	Ø 60	8/10 - 10/10	cad.	
MLC 0110	Motoriduttore LC 110 da 50 N/M	Ø 60	8/10 - 10/10	cad.	



Consegna SPEEDY: 7 giorni lavorativi

Codice	Descrizione	Rullo Diametro	Rullo Spessore	Unità di misura	
MLC 0032	Motoriduttore LC 30 da 20 N/M SPEEDY	Ø 60	8/10 - 10/10	cad.	
MLC 0072	Motoriduttore LC 70 da 30 N/M SPEEDY	Ø 60	8/10 - 10/10	cad.	
MLC 0112	Motoriduttore LC 110 da 50 N/M SPEEDY	Ø 60	8/10 - 10/10	cad.	



Consegna FIVEDAYS: 5 giorni lavorativi

Codice	Descrizione	Rullo Diametro	Rullo Spessore	Unità di misura	
MLC 0034	Motoriduttore LC 30 da 20 N/M FIVEDAYS	Ø 60	8/10 - 10/10	cad.	
MLC 0074	Motoriduttore LC 70 da 30 N/M FIVEDAYS	Ø 60	8/10 - 10/10	cad.	
MLC 0114	Motoriduttore LC 110 da 50 N/M FIVEDAYS	Ø 60	8/10 - 10/10	cad.	



Consegna THREEDAYS: 3 giorni lavorativi

Codice	Descrizione	Rullo Diametro	Rullo Spessore	Unità di misura	
MLC 0036	Motoriduttore LC 30 da 20 N/M THREEDAYS	Ø 60	8/10 - 10/10	cad.	
MLC 0076	Motoriduttore LC 70 da 30 N/M THREEDAYS	Ø 60	8/10 - 10/10	cad.	
MLC 0116	Motoriduttore LC 110 da 50 N/M THREEDAYS	Ø 60	8/10 - 10/10	cad.	



Consegna ONEDAY: 1 giorno lavorativo

Codice	Descrizione	Rullo Diametro	Rullo Spessore	Unità di misura	
MLC 0038	Motoriduttore LC 30 da 20 N/M ONEDAY	Ø 60	8/10 - 10/10	cad.	
MLC 0078	Motoriduttore LC 70 da 30 N/M ONEDAY	Ø 60	8/10 - 10/10	cad.	
MLC 0118	Motoriduttore LC 110 da 50 N/M ONEDAY	Ø 60	8/10 - 10/10	cad.	



SOMFY



Serie LT 50 HiPRO

Motoriduttore senza manovra di soccorso munito di finecorsa elettronico

• Non adatto al collegamento in parallelo

Consegna STANDARD: 10 giorni lavorativi

Codice	Descrizione	Rullo		Unità
		Diametro	Spessore	di misura
MSF 5300	Motoriduttore LT 50 HiPRO da 8 N/M CERES	Ø 60	8/10 - 10/10	cad.
MSF 5310	Motoriduttore LT 50 HiPRO da 10 N/M JET	Ø 60	8/10 - 10/10	cad.
MSF 5320	Motoriduttore LT 50 HiPRO da 15 N/M ATLAS	Ø 60	8/10 - 10/10	cad.
MSF 5330	Motoriduttore LT 50 HiPRO da 20 N/M METEOR	Ø 60	8/10 - 10/10	cad.
MSF 5340	Motoriduttore LT 50 HiPRO da 30 N/M HELIOS	Ø 60	8/10 - 10/10	cad.
MSF 5350	Motoriduttore LT 50 HiPRO da 40 N/M MARINER	Ø 60	8/10 - 10/10	cad.

Consegna SPEEDY: 7 giorni lavorativi

Codice	Descrizione	Rullo		Unità
		Diametro	Spessore	di misura
MSF 5302	Motoriduttore LT 50 HiPRO da 8 N/M CERES SPEEDY	Ø 60	8/10 - 10/10	cad.
MSF 5312	Motoriduttore LT 50 HiPRO da 10 N/M JET SPEEDY	Ø 60	8/10 - 10/10	cad.
MSF 5322	Motoriduttore LT 50 HiPRO da 15 N/M ATLAS SPEEDY	Ø 60	8/10 - 10/10	cad.
MSF 5332	Motoriduttore LT 50 HiPRO da 20 N/M METEOR SPEEDY	Ø 60	8/10 - 10/10	cad.
MSF 5342	Motoriduttore LT 50 HiPRO da 30 N/M HELIOS SPEEDY	Ø 60	8/10 - 10/10	cad.
MSF 5352	Motoriduttore LT 50 HiPRO da 40 N/M MARINER SPEEDY	Ø 60	8/10 - 10/10	cad.

Consegna FIVEDAYS: 5 giorni lavorativi

Codice	Descrizione	Rullo		Unità
		Diametro	Spessore	di misura
MSF 5304	Motoriduttore LT 50 HiPRO da 8 N/M CERES FIVEDAYS	Ø 60	8/10 - 10/10	cad.
MSF 5314	Motoriduttore LT 50 HiPRO da 10 N/M JET FIVEDAYS	Ø 60	8/10 - 10/10	cad.
MSF 5324	Motoriduttore LT 50 HiPRO da 15 N/M ATLAS FIVEDAYS	Ø 60	8/10 - 10/10	cad.
MSF 5334	Motoriduttore LT 50 HiPRO da 20 N/M METEOR FIVEDAYS	Ø 60	8/10 - 10/10	cad.
MSF 5344	Motoriduttore LT 50 HiPRO da 30 N/M HELIOS FIVEDAYS	Ø 60	8/10 - 10/10	cad.
MSF 5354	Motoriduttore LT 50 HiPRO da 40 N/M MARINER FIVEDAYS	Ø 60	8/10 - 10/10	cad.

Consegna THREEDAYS: 3 giorni lavorativi

Codice	Descrizione	Rullo		Unità
		Diametro	Spessore	di misura
MSF 5306	Motoriduttore LT 50 HiPRO da 8 N/M CERES THREEDAYS	Ø 60	8/10 - 10/10	cad.
MSF 5316	Motoriduttore LT 50 HiPRO da 10 N/M JET THREEDAYS	Ø 60	8/10 - 10/10	cad.
MSF 5326	Motoriduttore LT 50 HiPRO da 15 N/M ATLAS THREEDAYS	Ø 60	8/10 - 10/10	cad.
MSF 5336	Motoriduttore LT 50 HiPRO da 20 N/M METEOR THREEDAYS	Ø 60	8/10 - 10/10	cad.
MSF 5346	Motoriduttore LT 50 HiPRO da 30 N/M HELIOS THREEDAYS	Ø 60	8/10 - 10/10	cad.
MSF 5356	Motoriduttore LT 50 HiPRO da 40 N/M MARINER THREEDAYS	Ø 60	8/10 - 10/10	cad.

Consegna ONEDAY: 1 giorno lavorativo

Codice	Descrizione	Rullo		Unità
		Diametro	Spessore	di misura
MSF 5308	Motoriduttore LT 50 HiPRO da 8 N/M CERES ONEDAY	Ø 60	8/10 - 10/10	cad.
MSF 5318	Motoriduttore LT 50 HiPRO da 10 N/M JET ONEDAY	Ø 60	8/10 - 10/10	cad.
MSF 5328	Motoriduttore LT 50 HiPRO da 15 N/M ATLAS ONEDAY	Ø 60	8/10 - 10/10	cad.
MSF 5338	Motoriduttore LT 50 HiPRO da 20 N/M METEOR ONEDAY	Ø 60	8/10 - 10/10	cad.
MSF 5348	Motoriduttore LT 50 HiPRO da 30 N/M HELIOS ONEDAY	Ø 60	8/10 - 10/10	cad.
MSF 5358	Motoriduttore LT 50 HiPRO da 40 N/M MARINER ONEDAY	Ø 60	8/10 - 10/10	cad.

SOMFY



Serie ALTUS M RTS

Motoriduttore senza manovra di soccorso munito di finecorsa elettronico con ricevente incorporata

• Regolazione finecorsa direttamente dal telecomando • Compatibile con radiocomando RTS
• Possibilità di impostare una posizione preferita • Munito di 3 fine corsa

Consegna STANDARD: 10 giorni lavorativi

Codice	Descrizione	Rullo		Unità	
		Diametro	Spessore	di misura	
MSF 5400	Motoriduttore ALTUS M RTS da 6 N/M	Ø 60	8/10 - 10/10	cad.	
MSF 5410	Motoriduttore ALTUS M RTS da 10 N/M	Ø 60	8/10 - 10/10	cad.	
MSF 5420	Motoriduttore ALTUS M RTS da 20 N/M	Ø 60	8/10 - 10/10	cad.	
MSF 5430	Motoriduttore ALTUS M RTS da 30 N/M	Ø 60	8/10 - 10/10	cad.	
MSF 5440	Motoriduttore ALTUS M RTS da 40 N/M	Ø 60	8/10 - 10/10	cad.	

STANDARD 10

Consegna SPEEDY: 7 giorni lavorativi

Codice	Descrizione	Rullo		Unità	
		Diametro	Spessore	di misura	
MSF 5402	Motoriduttore ALTUS M RTS da 6 N/M SPEEDY	Ø 60	8/10 - 10/10	cad.	
MSF 5412	Motoriduttore ALTUS M RTS da 10 N/M SPEEDY	Ø 60	8/10 - 10/10	cad.	
MSF 5422	Motoriduttore ALTUS M RTS da 20 N/M SPEEDY	Ø 60	8/10 - 10/10	cad.	
MSF 5432	Motoriduttore ALTUS M RTS da 30 N/M SPEEDY	Ø 60	8/10 - 10/10	cad.	
MSF 5442	Motoriduttore ALTUS M RTS da 40 N/M SPEEDY	Ø 60	8/10 - 10/10	cad.	

SPEEDY 7

Consegna FIVEDAYS: 5 giorni lavorativi

Codice	Descrizione	Rullo		Unità	
		Diametro	Spessore	di misura	
MSF 5404	Motoriduttore ALTUS M RTS da 6 N/M FIVEDAYS	Ø 60	8/10 - 10/10	cad.	
MSF 5414	Motoriduttore ALTUS M RTS da 10 N/M FIVEDAYS	Ø 60	8/10 - 10/10	cad.	
MSF 5424	Motoriduttore ALTUS M RTS da 20 N/M FIVEDAYS	Ø 60	8/10 - 10/10	cad.	
MSF 5434	Motoriduttore ALTUS M RTS da 30 N/M FIVEDAYS	Ø 60	8/10 - 10/10	cad.	
MSF 5444	Motoriduttore ALTUS M RTS da 40 N/M FIVEDAYS	Ø 60	8/10 - 10/10	cad.	

FIVEDAYS 5

Consegna THREEDAYS: 3 giorni lavorativi

Codice	Descrizione	Rullo		Unità	
		Diametro	Spessore	di misura	
MSF 5406	Motoriduttore ALTUS M RTS da 6 N/M THREEDAYS	Ø 60	8/10 - 10/10	cad.	
MSF 5416	Motoriduttore ALTUS M RTS da 10 N/M THREEDAYS	Ø 60	8/10 - 10/10	cad.	
MSF 5426	Motoriduttore ALTUS M RTS da 20 N/M THREEDAYS	Ø 60	8/10 - 10/10	cad.	
MSF 5436	Motoriduttore ALTUS M RTS da 30 N/M THREEDAYS	Ø 60	8/10 - 10/10	cad.	
MSF 5446	Motoriduttore ALTUS M RTS da 40 N/M THREEDAYS	Ø 60	8/10 - 10/10	cad.	

THREEDAYS 3

Consegna ONEDAY: 1 giorno lavorativo

Codice	Descrizione	Rullo		Unità	
		Diametro	Spessore	di misura	
MSF 5408	Motoriduttore ALTUS M RTS da 6 N/M ONEDAY	Ø 60	8/10 - 10/10	cad.	
MSF 5418	Motoriduttore ALTUS M RTS da 10 N/M ONEDAY	Ø 60	8/10 - 10/10	cad.	
MSF 5428	Motoriduttore ALTUS M RTS da 20 N/M ONEDAY	Ø 60	8/10 - 10/10	cad.	
MSF 5438	Motoriduttore ALTUS M RTS da 30 N/M ONEDAY	Ø 60	8/10 - 10/10	cad.	
MSF 5448	Motoriduttore ALTUS M RTS da 40 N/M ONEDAY	Ø 60	8/10 - 10/10	cad.	

ONEDAY 1

SOMFY

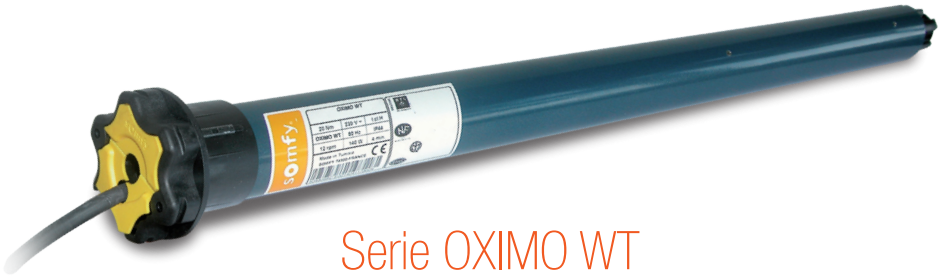

Serie OXIMO WT

Motoriduttore senza manovra di soccorso munito di finecorsa elettronico

• Protezione automatica del telo (arresto del telo in caso di ghiaccio o catenaccioli inseriti) • Nessuna necessità di accedere alla testa del motore per la regolazione dei finecorsa • Controllo automatico mensile dello stato di funzionamento • Possibilità collegamento in parallelo di più motori

Consegna STANDARD: 10 giorni lavorativi

Codice	Descrizione	Rullo		Unità
		Diametro	Spessore	di misura	
MSF 5500	Motoriduttore OXIMO WT da 6 N/M	Ø 60	8/10 - 10/10	cad.	
MSF 5510	Motoriduttore OXIMO WT da 10 N/M	Ø 60	8/10 - 10/10	cad.	
MSF 5520	Motoriduttore OXIMO WT da 15 N/M	Ø 60	8/10 - 10/10	cad.	
MSF 5530	Motoriduttore OXIMO WT da 20 N/M	Ø 60	8/10 - 10/10	cad.	
MSF 5540	Motoriduttore OXIMO WT da 30 N/M	Ø 60	8/10 - 10/10	cad.	
MSF 5550	Motoriduttore OXIMO WT da 40 N/M	Ø 60	8/10 - 10/10	cad.	



Consegna SPEEDY: 7 giorni lavorativi

Codice	Descrizione	Rullo		Unità
		Diametro	Spessore	di misura	
MSF 5502	Motoriduttore OXIMO WT da 6 N/M SPEEDY	Ø 60	8/10 - 10/10	cad.	
MSF 5512	Motoriduttore OXIMO WT da 10 N/M SPEEDY	Ø 60	8/10 - 10/10	cad.	
MSF 5522	Motoriduttore OXIMO WT da 15 N/M SPEEDY	Ø 60	8/10 - 10/10	cad.	
MSF 5532	Motoriduttore OXIMO WT da 20 N/M SPEEDY	Ø 60	8/10 - 10/10	cad.	
MSF 5542	Motoriduttore OXIMO WT da 30 N/M SPEEDY	Ø 60	8/10 - 10/10	cad.	
MSF 5552	Motoriduttore OXIMO WT da 40 N/M SPEEDY	Ø 60	8/10 - 10/10	cad.	



Consegna FIVEDAYS: 5 giorni lavorativi

Codice	Descrizione	Rullo		Unità
		Diametro	Spessore	di misura	
MSF 5504	Motoriduttore OXIMO WT da 6 N/M FIVEDAYS	Ø 60	8/10 - 10/10	cad.	
MSF 5514	Motoriduttore OXIMO WT da 10 N/M FIVEDAYS	Ø 60	8/10 - 10/10	cad.	
MSF 5524	Motoriduttore OXIMO WT da 15 N/M FIVEDAYS	Ø 60	8/10 - 10/10	cad.	
MSF 5534	Motoriduttore OXIMO WT da 20 N/M FIVEDAYS	Ø 60	8/10 - 10/10	cad.	
MSF 5544	Motoriduttore OXIMO WT da 30 N/M FIVEDAYS	Ø 60	8/10 - 10/10	cad.	
MSF 5554	Motoriduttore OXIMO WT da 40 N/M FIVEDAYS	Ø 60	8/10 - 10/10	cad.	



Consegna THREEDAYS: 3 giorni lavorativi

Codice	Descrizione	Rullo		Unità
		Diametro	Spessore	di misura	
MSF 5506	Motoriduttore OXIMO WT da 6 N/M THREEDAYS	Ø 60	8/10 - 10/10	cad.	
MSF 5516	Motoriduttore OXIMO WT da 10 N/M THREEDAYS	Ø 60	8/10 - 10/10	cad.	
MSF 5526	Motoriduttore OXIMO WT da 15 N/M THREEDAYS	Ø 60	8/10 - 10/10	cad.	
MSF 5536	Motoriduttore OXIMO WT da 20 N/M THREEDAYS	Ø 60	8/10 - 10/10	cad.	
MSF 5546	Motoriduttore OXIMO WT da 30 N/M THREEDAYS	Ø 60	8/10 - 10/10	cad.	
MSF 5556	Motoriduttore OXIMO WT da 40 N/M THREEDAYS	Ø 60	8/10 - 10/10	cad.	



Consegna ONEDAY: 1 giorno lavorativo

Codice	Descrizione	Rullo		Unità
		Diametro	Spessore	di misura	
MSF 5508	Motoriduttore OXIMO WT da 6 N/M ONEDAY	Ø 60	8/10 - 10/10	cad.	
MSF 5518	Motoriduttore OXIMO WT da 10 N/M ONEDAY	Ø 60	8/10 - 10/10	cad.	
MSF 5528	Motoriduttore OXIMO WT da 15 N/M ONEDAY	Ø 60	8/10 - 10/10	cad.	
MSF 5538	Motoriduttore OXIMO WT da 20 N/M ONEDAY	Ø 60	8/10 - 10/10	cad.	
MSF 5548	Motoriduttore OXIMO WT da 30 N/M ONEDAY	Ø 60	8/10 - 10/10	cad.	
MSF 5558	Motoriduttore OXIMO WT da 40 N/M ONEDAY	Ø 60	8/10 - 10/10	cad.	



SOMFY



Serie OXIMO RTS

Motoriduttore senza manovra di soccorso munito di finecorsa elettronico con ricevente incorporata

• Compatibile con radiocomandi RTS • Protezione automatica del telo (arresto del telo in caso di ghiaccio o catenaccioli inseriti)

*L'installazione del motoriduttore RTS short, prevede che l'avvolgibile sia dotato di tappi di arresto fine corsa e sistemi di sicurezza automatici quali Euroblock o Superblock • Munito di 3 fine corsa

Consegna STANDARD: 10 giorni lavorativi

Codice	Descrizione	Rullo		Unità	
		Diametro	Spessore	di misura	
MSF 5600	Motoriduttore OXIMO RTS da 6 N/M	Ø 60	8/10 - 10/10	cad.	
MSF 5610	Motoriduttore OXIMO RTS SHORT da 6 N/M *	Ø 60	8/10 - 10/10	cad.	
MSF 5620	Motoriduttore OXIMO RTS da 10 N/M	Ø 60	8/10 - 10/10	cad.	
MSF 5630	Motoriduttore OXIMO RTS da 15 N/M	Ø 60	8/10 - 10/10	cad.	
MSF 5640	Motoriduttore OXIMO RTS da 20 N/M	Ø 60	8/10 - 10/10	cad.	
MSF 5650	Motoriduttore OXIMO RTS da 30 N/M	Ø 60	8/10 - 10/10	cad.	
MSF 5660	Motoriduttore OXIMO RTS da 40 N/M	Ø 60	8/10 - 10/10	cad.	
MSF 5670	Motoriduttore OXIMO RTS da 50 N/M	Ø 60	8/10 - 10/10	cad.	



Consegna SPEEDY: 7 giorni lavorativi

Codice	Descrizione	Rullo		Unità	
		Diametro	Spessore	di misura	
MSF 5602	Motoriduttore OXIMO RTS da 6 N/M SPEEDY	Ø 60	8/10 - 10/10	cad.	
MSF 5612	Motoriduttore OXIMO RTS SHORT da 6 N/M * SPEEDY	Ø 60	8/10 - 10/10	cad.	
MSF 5622	Motoriduttore OXIMO RTS da 10 N/M SPEEDY	Ø 60	8/10 - 10/10	cad.	
MSF 5632	Motoriduttore OXIMO RTS da 15 N/M SPEEDY	Ø 60	8/10 - 10/10	cad.	
MSF 5642	Motoriduttore OXIMO RTS da 20 N/M SPEEDY	Ø 60	8/10 - 10/10	cad.	
MSF 5652	Motoriduttore OXIMO RTS da 30 N/M SPEEDY	Ø 60	8/10 - 10/10	cad.	
MSF 5662	Motoriduttore OXIMO RTS da 40 N/M SPEEDY	Ø 60	8/10 - 10/10	cad.	
MSF 5672	Motoriduttore OXIMO RTS da 50 N/M SPEEDY	Ø 60	8/10 - 10/10	cad.	



Consegna FIVEDAYS: 5 giorni lavorativi

Codice	Descrizione	Rullo		Unità	
		Diametro	Spessore	di misura	
MSF 5604	Motoriduttore OXIMO RTS da 6 N/M FIVEDAYS	Ø 60	8/10 - 10/10	cad.	
MSF 5614	Motoriduttore OXIMO RTS SHORT da 6 N/M * FIVEDAYS	Ø 60	8/10 - 10/10	cad.	
MSF 5624	Motoriduttore OXIMO RTS da 10 N/M FIVEDAYS	Ø 60	8/10 - 10/10	cad.	
MSF 5634	Motoriduttore OXIMO RTS da 15 N/M FIVEDAYS	Ø 60	8/10 - 10/10	cad.	
MSF 5644	Motoriduttore OXIMO RTS da 20 N/M FIVEDAYS	Ø 60	8/10 - 10/10	cad.	
MSF 5654	Motoriduttore OXIMO RTS da 30 N/M FIVEDAYS	Ø 60	8/10 - 10/10	cad.	
MSF 5664	Motoriduttore OXIMO RTS da 40 N/M FIVEDAYS	Ø 60	8/10 - 10/10	cad.	
MSF 5674	Motoriduttore OXIMO RTS da 50 N/M FIVEDAYS	Ø 60	8/10 - 10/10	cad.	



SOMFY



Serie OXIMO RTS

Motoriduttore senza manovra di soccorso munito di finecorsa elettronico con ricevente incorporata

• Compatibile con radiocomandi RTS • Protezione automatica del telo (arresto del telo in caso di ghiaccio o catenaccioli inseriti)
*L'installazione del motoriduttore RTS short, prevede che l'avvolgibile sia dotato di tappi di arresto fine corsa e sistemi di sicurezza automatici quali Euroblock o Superblock • Munito di 3 fine corsa

Consegna THREEDAYS: 3 giorni lavorativi

Codice	Descrizione	Rullo		Unità	
		Diametro	Spessore	di misura	
MSF 5606	Motoriduttore OXIMO RTS da 6 N/M THREEDAYS	Ø 60	8/10 - 10/10	cad.	
MSF 5616	Motoriduttore OXIMO RTS SHORT da 6 N/M * THREEDAYS	Ø 60	8/10 - 10/10	cad.	
MSF 5626	Motoriduttore OXIMO RTS da 10 N/M THREEDAYS	Ø 60	8/10 - 10/10	cad.	
MSF 5636	Motoriduttore OXIMO RTS da 15 N/M THREEDAYS	Ø 60	8/10 - 10/10	cad.	
MSF 5646	Motoriduttore OXIMO RTS da 20 N/M THREEDAYS	Ø 60	8/10 - 10/10	cad.	
MSF 5656	Motoriduttore OXIMO RTS da 30 N/M THREEDAYS	Ø 60	8/10 - 10/10	cad.	
MSF 5666	Motoriduttore OXIMO RTS da 40 N/M THREEDAYS	Ø 60	8/10 - 10/10	cad.	
MSF 5676	Motoriduttore OXIMO RTS da 50 N/M THREEDAYS	Ø 60	8/10 - 10/10	cad.	

Consegna ONEDAY: 1 giorno lavorativo

Codice	Descrizione	Rullo		Unità	
		Diametro	Spessore	di misura	
MSF 5608	Motoriduttore OXIMO RTS da 6 N/M ONEDAY	Ø 60	8/10 - 10/10	cad.	
MSF 5618	Motoriduttore OXIMO RTS SHORT da 6 N/M * ONEDAY	Ø 60	8/10 - 10/10	cad.	
MSF 5628	Motoriduttore OXIMO RTS da 10 N/M ONEDAY	Ø 60	8/10 - 10/10	cad.	
MSF 5638	Motoriduttore OXIMO RTS da 15 N/M ONEDAY	Ø 60	8/10 - 10/10	cad.	
MSF 5648	Motoriduttore OXIMO RTS da 20 N/M ONEDAY	Ø 60	8/10 - 10/10	cad.	
MSF 5658	Motoriduttore OXIMO RTS da 30 N/M ONEDAY	Ø 60	8/10 - 10/10	cad.	
MSF 5668	Motoriduttore OXIMO RTS da 40 N/M ONEDAY	Ø 60	8/10 - 10/10	cad.	
MSF 5680	Motoriduttore OXIMO RTS da 50 N/M ONEDAY	Ø 60	8/10 - 10/10	cad.	

SOMFY



Serie OXIMO IO

Motoriduttore senza manovra di soccorso munito di finecorsa elettronico

• Compatibile con radiocomandi serie IO • Protezione automatica del telo (arresto del telo in caso di ghiaccio o catenaccioli inseriti)
• Biodirezionalità: invio al telecomando delle informazioni sullo stato di funzionamento dell'operatore
• Controllo automatico mensile dello stato di funzionamento • Munito di 3 fine corsa

Consegna STANDARD: 10 giorni lavorativi

Codice	Descrizione	Rullo		Unità di misura	
		Diametro	Spessore		
MSF 5700	Motoriduttore OXIMO IO da 6 N/M	Ø 60	8/10 - 10/10	cad.	
MSF 5710	Motoriduttore OXIMO IO SHORT da 6 N/M	Ø 60	8/10 - 10/10	cad.	
MSF 5720	Motoriduttore OXIMO IO da 10 N/M	Ø 60	8/10 - 10/10	cad.	
MSF 5730	Motoriduttore OXIMO IO da 15 N/M	Ø 60	8/10 - 10/10	cad.	
MSF 5740	Motoriduttore OXIMO IO da 20 N/M	Ø 60	8/10 - 10/10	cad.	
MSF 5750	Motoriduttore OXIMO IO da 30 N/M	Ø 60	8/10 - 10/10	cad.	
MSF 5760	Motoriduttore OXIMO IO da 40 N/M	Ø 60	8/10 - 10/10	cad.	
MSF 5770	Motoriduttore OXIMO IO da 50 N/M	Ø 60	8/10 - 10/10	cad.	

SOMFY



Serie ALTUS RS 50 IO

Motoriduttore senza manovra di soccorso munito di finecorsa elettronico

• Regolazione dei finecorsa elettronica direttamente dal radiocomando • Biodirezionalità: invio al telecomando delle informazioni sullo stato di funzionamento dell'operatore • Arresto del telo in discesa in caso di ostacolo • Compatibilità con tutta la gamma di radiocomandi e sensori IO • Munito di 3 fine corsa

Consegna STANDARD: 10 giorni lavorativi

Codice	Descrizione	Rullo		Unità di misura	
		Diametro	Spessore		
MSF 5800	Motoriduttore ALTUS RS 50 IO da 6 N/M	Ø 60	8/10 - 10/10	cad.	
MSF 5810	Motoriduttore ALTUS RS 50 IO da 10 N/M	Ø 60	8/10 - 10/10	cad.	
MSF 5820	Motoriduttore ALTUS RS 50 IO da 20 N/M	Ø 60	8/10 - 10/10	cad.	
MSF 5830	Motoriduttore ALTUS RS 50 IO da 30 N/M	Ø 60	8/10 - 10/10	cad.	
MSF 5840	Motoriduttore ALTUS RS 50 IO da 40 N/M	Ø 60	8/10 - 10/10	cad.	
MSF 5850	Motoriduttore ALTUS RS 50 IO da 50 N/M	Ø 60	8/10 - 10/10	cad.	

NICE



Serie ERA M

Motoriduttore senza manovra di soccorso munito di finecorsa meccanico con regolazione a vite

- Possibilità di collegamento in parallelo di più operatori solo utilizzando la centralina NTTE

Consegna STANDARD: 10 giorni lavorativi

Codice	Descrizione	Rullo		Unità	
		Diametro	Spessore	di misura	
NOM 008	Motoriduttore ERA M da 8 N/M	Ø 60	8/10 - 10/10	cad.	
NOM 015	Motoriduttore ERA M da 15 N/M	Ø 60	8/10 - 10/10	cad.	
NOM 030	Motoriduttore ERA M da 30 N/M	Ø 60	8/10 - 10/10	cad.	
NOM 040	Motoriduttore ERA M da 40 N/M	Ø 60	8/10 - 10/10	cad.	
NOM 050	Motoriduttore ERA M da 50 N/M	Ø 60	8/10 - 10/10	cad.	



Consegna SPEEDY: 7 giorni lavorativi

Codice	Descrizione	Rullo		Unità	
		Diametro	Spessore	di misura	
NOM 009	Motoriduttore ERA M da 8 N/M SPEEDY	Ø 60	8/10 - 10/10	cad.	
NOM 017	Motoriduttore ERA M da 15 N/M SPEEDY	Ø 60	8/10 - 10/10	cad.	
NOM 032	Motoriduttore ERA M da 30 N/M SPEEDY	Ø 60	8/10 - 10/10	cad.	
NOM 042	Motoriduttore ERA M da 40 N/M SPEEDY	Ø 60	8/10 - 10/10	cad.	
NOM 052	Motoriduttore ERA M da 50 N/M SPEEDY	Ø 60	8/10 - 10/10	cad.	



Consegna FIVEDAYS: 5 giorni lavorativi

Codice	Descrizione	Rullo		Unità	
		Diametro	Spessore	di misura	
NOM 010	Motoriduttore ERA M da 8 N/M FIVEDAYS	Ø 60	8/10 - 10/10	cad.	
NOM 019	Motoriduttore ERA M da 15 N/M FIVEDAYS	Ø 60	8/10 - 10/10	cad.	
NOM 034	Motoriduttore ERA M da 30 N/M FIVEDAYS	Ø 60	8/10 - 10/10	cad.	
NOM 044	Motoriduttore ERA M da 40 N/M FIVEDAYS	Ø 60	8/10 - 10/10	cad.	
NOM 054	Motoriduttore ERA M da 50 N/M FIVEDAYS	Ø 60	8/10 - 10/10	cad.	



Consegna THREEDAYS: 3 giorni lavorativi

Codice	Descrizione	Rullo		Unità	
		Diametro	Spessore	di misura	
NOM 011	Motoriduttore ERA M da 8 N/M THREEDAYS	Ø 60	8/10 - 10/10	cad.	
NOM 021	Motoriduttore ERA M da 15 N/M THREEDAYS	Ø 60	8/10 - 10/10	cad.	
NOM 036	Motoriduttore ERA M da 30 N/M THREEDAYS	Ø 60	8/10 - 10/10	cad.	
NOM 046	Motoriduttore ERA M da 40 N/M THREEDAYS	Ø 60	8/10 - 10/10	cad.	
NOM 056	Motoriduttore ERA M da 50 N/M THREEDAYS	Ø 60	8/10 - 10/10	cad.	



Consegna ONEDAY: 1 giorno lavorativo

Codice	Descrizione	Rullo		Unità	
		Diametro	Spessore	di misura	
NOM 012	Motoriduttore ERA M da 8 N/M ONEDAY	Ø 60	8/10 - 10/10	cad.	
NOM 023	Motoriduttore ERA M da 15 N/M ONEDAY	Ø 60	8/10 - 10/10	cad.	
NOM 038	Motoriduttore ERA M da 30 N/M ONEDAY	Ø 60	8/10 - 10/10	cad.	
NOM 048	Motoriduttore ERA M da 40 N/M ONEDAY	Ø 60	8/10 - 10/10	cad.	
NOM 058	Motoriduttore ERA M da 50 N/M ONEDAY	Ø 60	8/10 - 10/10	cad.	



NICE



Serie ERA STAR MA

Motoriduttore senza manovra di soccorso munito di finecorsa elettronico

• Controllo automatico dello sforzo durante la salita (evita rotture causate dal gelo) • Riconosce eventuali ostacoli durante la discesa se abbinato ai sistemi di sicurezza • Aggiornamento dinamico dei finecorsa • Tecnologia ad Encoder
• Possibilità di collegamento in parallelo di più operatori solo utilizzando la centralina NTTE

Consegna STANDARD: 10 giorni lavorativi

Codice	Descrizione	Rullo		Unità	
		Diametro	Spessore	di misura	
NTMA 008	Motoriduttore ERA STAR MA da 8 N/M	Ø 60	8/10 - 10/10	cad.	
NTMA 015	Motoriduttore ERA STAR MA da 15 N/M	Ø 60	8/10 - 10/10	cad.	
NTMA 030	Motoriduttore ERA STAR MA da 30 N/M	Ø 60	8/10 - 10/10	cad.	
NTMA 040	Motoriduttore ERA STAR MA da 40 N/M	Ø 60	8/10 - 10/10	cad.	
NTMA 050	Motoriduttore ERA STAR MA da 50 N/M	Ø 60	8/10 - 10/10	cad.	



Consegna SPEEDY: 7 giorni lavorativi

Codice	Descrizione	Rullo		Unità	
		Diametro	Spessore	di misura	
NTMA 009	Motoriduttore ERA STAR MA da 8 N/M SPEEDY	Ø 60	8/10 - 10/10	cad.	
NTMA 017	Motoriduttore ERA STAR MA da 15 N/M SPEEDY	Ø 60	8/10 - 10/10	cad.	
NTMA 032	Motoriduttore ERA STAR MA da 30 N/M SPEEDY	Ø 60	8/10 - 10/10	cad.	
NTMA 042	Motoriduttore ERA STAR MA da 40 N/M SPEEDY	Ø 60	8/10 - 10/10	cad.	
NTMA 052	Motoriduttore ERA STAR MA da 50 N/M SPEEDY	Ø 60	8/10 - 10/10	cad.	



Consegna FIVEDAYS: 5 giorni lavorativi

Codice	Descrizione	Rullo		Unità	
		Diametro	Spessore	di misura	
NTMA 010	Motoriduttore ERA STAR MA da 8 N/M FIVEDAYS	Ø 60	8/10 - 10/10	cad.	
NTMA 019	Motoriduttore ERA STAR MA da 15 N/M FIVEDAYS	Ø 60	8/10 - 10/10	cad.	
NTMA 034	Motoriduttore ERA STAR MA da 30 N/M FIVEDAYS	Ø 60	8/10 - 10/10	cad.	
NTMA 044	Motoriduttore ERA STAR MA da 40 N/M FIVEDAYS	Ø 60	8/10 - 10/10	cad.	
NTMA 054	Motoriduttore ERA STAR MA da 50 N/M FIVEDAYS	Ø 60	8/10 - 10/10	cad.	



Consegna THREEDAYS: 3 giorni lavorativi

Codice	Descrizione	Rullo		Unità	
		Diametro	Spessore	di misura	
NTMA 011	Motoriduttore ERA STAR MA da 8 N/M THREEDAYS	Ø 60	8/10 - 10/10	cad.	
NTMA 021	Motoriduttore ERA STAR MA da 15 N/M THREEDAYS	Ø 60	8/10 - 10/10	cad.	
NTMA 036	Motoriduttore ERA STAR MA da 30 N/M THREEDAYS	Ø 60	8/10 - 10/10	cad.	
NTMA 046	Motoriduttore ERA STAR MA da 40 N/M THREEDAYS	Ø 60	8/10 - 10/10	cad.	
NTMA 056	Motoriduttore ERA STAR MA da 50 N/M THREEDAYS	Ø 60	8/10 - 10/10	cad.	



Consegna ONEDAY: 1 giorno lavorativo

Codice	Descrizione	Rullo		Unità	
		Diametro	Spessore	di misura	
NTMA 012	Motoriduttore ERA STAR MA da 8 N/M ONEDAY	Ø 60	8/10 - 10/10	cad.	
NTMA 023	Motoriduttore ERA STAR MA da 15 N/M ONEDAY	Ø 60	8/10 - 10/10	cad.	
NTMA 038	Motoriduttore ERA STAR MA da 30 N/M ONEDAY	Ø 60	8/10 - 10/10	cad.	
NTMA 048	Motoriduttore ERA STAR MA da 40 N/M ONEDAY	Ø 60	8/10 - 10/10	cad.	
NTMA 058	Motoriduttore ERA STAR MA da 50 N/M ONEDAY	Ø 60	8/10 - 10/10	cad.	



NICE



Serie ERA MAT MA

Motoriduttore senza manovra di soccorso munito di finecorsa elettronico con ricevente incorporata

• Controllo automatico dello sforzo durante la salita (evita rotture causate dal gelo) • Riconosce eventuali ostacoli durante la discesa se abbinato ai sistemi di sicurezza • Aggiornamento dinamico dei finecorsa • Tecnologia TTBUS • Regolazione di più quote intermedie di aperture • Munito di 3 fine corsa

Consegna STANDARD: 10 giorni lavorativi

Codice	Descrizione	Rullo		Unità
		Diametro	Spessore	di misura	
NFMA 008	Motoriduttore ERA MAT MA da 8 N/M	Ø 60	8/10 - 10/10	cad.	
NFMA 015	Motoriduttore ERA MAT MA da 15 N/M	Ø 60	8/10 - 10/10	cad.	
NFMA 030	Motoriduttore ERA MAT MA da 30 N/M	Ø 60	8/10 - 10/10	cad.	
NFMA 040	Motoriduttore ERA MAT MA da 40 N/M	Ø 60	8/10 - 10/10	cad.	
NFMA 050	Motoriduttore ERA MAT MA da 50 N/M	Ø 60	8/10 - 10/10	cad.	



Consegna SPEEDY: 7 giorni lavorativi

Codice	Descrizione	Rullo		Unità
		Diametro	Spessore	di misura	
NFMA 009	Motoriduttore ERA MAT MA da 8 N/M SPEEDY	Ø 60	8/10 - 10/10	cad.	
NFMA 017	Motoriduttore ERA MAT MA da 15 N/M SPEEDY	Ø 60	8/10 - 10/10	cad.	
NFMA 032	Motoriduttore ERA MAT MA da 30 N/M SPEEDY	Ø 60	8/10 - 10/10	cad.	
NFMA 042	Motoriduttore ERA MAT MA da 40 N/M SPEEDY	Ø 60	8/10 - 10/10	cad.	
NFMA 052	Motoriduttore ERA MAT MA da 50 N/M SPEEDY	Ø 60	8/10 - 10/10	cad.	



Consegna FIVEDAYS: 5 giorni lavorativi

Codice	Descrizione	Rullo		Unità
		Diametro	Spessore	di misura	
NFMA 010	Motoriduttore ERA MAT MA da 8 N/M FIVEDAYS	Ø 60	8/10 - 10/10	cad.	
NFMA 019	Motoriduttore ERA MAT MA da 15 N/M FIVEDAYS	Ø 60	8/10 - 10/10	cad.	
NFMA 034	Motoriduttore ERA MAT MA da 30 N/M FIVEDAYS	Ø 60	8/10 - 10/10	cad.	
NFMA 044	Motoriduttore ERA MAT MA da 40 N/M FIVEDAYS	Ø 60	8/10 - 10/10	cad.	
NFMA 054	Motoriduttore ERA MAT MA da 50 N/M FIVEDAYS	Ø 60	8/10 - 10/10	cad.	



Consegna THREEDAYS: 3 giorni lavorativi

Codice	Descrizione	Rullo		Unità
		Diametro	Spessore	di misura	
NFMA 011	Motoriduttore ERA MAT MA da 8 N/M THREEDAYS	Ø 60	8/10 - 10/10	cad.	
NFMA 021	Motoriduttore ERA MAT MA da 15 N/M THREEDAYS	Ø 60	8/10 - 10/10	cad.	
NFMA 036	Motoriduttore ERA MAT MA da 30 N/M THREEDAYS	Ø 60	8/10 - 10/10	cad.	
NFMA 046	Motoriduttore ERA MAT MA da 40 N/M THREEDAYS	Ø 60	8/10 - 10/10	cad.	
NFMA 056	Motoriduttore ERA MAT MA da 50 N/M THREEDAYS	Ø 60	8/10 - 10/10	cad.	



Consegna ONEDAY: 1 giorno lavorativo

Codice	Descrizione	Rullo		Unità
		Diametro	Spessore	di misura	
NFMA 012	Motoriduttore ERA MAT MA da 8 N/M ONEDAY	Ø 60	8/10 - 10/10	cad.	
NFMA 023	Motoriduttore ERA MAT MA da 15 N/M ONEDAY	Ø 60	8/10 - 10/10	cad.	
NFMA 038	Motoriduttore ERA MAT MA da 30 N/M ONEDAY	Ø 60	8/10 - 10/10	cad.	
NFMA 048	Motoriduttore ERA MAT MA da 40 N/M ONEDAY	Ø 60	8/10 - 10/10	cad.	
NFMA 058	Motoriduttore ERA MAT MA da 50 N/M ONEDAY	Ø 60	8/10 - 10/10	cad.	



NICE



Serie ROL TOP J

Motoriduttore senza manovra di soccorso munito di finecorsa elettronico

• Motoriduttore a 3 fine corsa specifico per telo orientabile VISION • Compatibile con doppio pulsante interbloccato serie civile
• Possibilità di collegamento in parallelo di più operatori senza centralina

Consegna STANDARD: 10 giorni lavorativi

Codice	Descrizione	Rullo		Unità	
		Diametro	Spessore	di misura	
NRT J 008	Motoriduttore ROL TOP J da 20 N/M	Ø 60	8/10 - 10/10	cad.	
NRT J 015	Motoriduttore ROL TOP J da 30 N/M	Ø 60	8/10 - 10/10	cad.	
NRT J 030	Motoriduttore ROL TOP J da 40 N/M	Ø 60	8/10 - 10/10	cad.	
NRT J 040	Motoriduttore ROL TOP J da 50 N/M	Ø 60	8/10 - 10/10	cad.	

STANDARD 10

Consegna SPEEDY: 7 giorni lavorativi

Codice	Descrizione	Rullo		Unità	
		Diametro	Spessore	di misura	
NRT J 009	Motoriduttore ROL TOP J da 20 N/M SPEEDY	Ø 60	8/10 - 10/10	cad.	
NRT J 017	Motoriduttore ROL TOP J da 30 N/M SPEEDY	Ø 60	8/10 - 10/10	cad.	
NRT J 032	Motoriduttore ROL TOP J da 40 N/M SPEEDY	Ø 60	8/10 - 10/10	cad.	
NRT J 042	Motoriduttore ROL TOP J da 50 N/M SPEEDY	Ø 60	8/10 - 10/10	cad.	

SPEEDY 7

Consegna FIVEDAYS: 5 giorni lavorativi

Codice	Descrizione	Rullo		Unità	
		Diametro	Spessore	di misura	
NRT J 010	Motoriduttore ROL TOP J da 20 N/M FIVEDAYS	Ø 60	8/10 - 10/10	cad.	
NRT J 019	Motoriduttore ROL TOP J da 30 N/M FIVEDAYS	Ø 60	8/10 - 10/10	cad.	
NRT J 034	Motoriduttore ROL TOP J da 40 N/M FIVEDAYS	Ø 60	8/10 - 10/10	cad.	
NRT J 044	Motoriduttore ROL TOP J da 50 N/M FIVEDAYS	Ø 60	8/10 - 10/10	cad.	

FIVEDAYS 5

Consegna THREEDAYS: 3 giorni lavorativi

Codice	Descrizione	Rullo		Unità	
		Diametro	Spessore	di misura	
NRT J 011	Motoriduttore ROL TOP J da 20 N/M THREEDAYS	Ø 60	8/10 - 10/10	cad.	
NRT J 021	Motoriduttore ROL TOP J da 30 N/M THREEDAYS	Ø 60	8/10 - 10/10	cad.	
NRT J 036	Motoriduttore ROL TOP J da 40 N/M THREEDAYS	Ø 60	8/10 - 10/10	cad.	
NRT J 046	Motoriduttore ROL TOP J da 50 N/M THREEDAYS	Ø 60	8/10 - 10/10	cad.	

THREEDAYS 3

Consegna ONEDAY: 1 giorno lavorativo

Codice	Descrizione	Rullo		Unità	
		Diametro	Spessore	di misura	
NRT J 012	Motoriduttore ROL TOP J da 20 N/M ONEDAY	Ø 60	8/10 - 10/10	cad.	
NRT J 023	Motoriduttore ROL TOP J da 30 N/M ONEDAY	Ø 60	8/10 - 10/10	cad.	
NRT J 038	Motoriduttore ROL TOP J da 40 N/M ONEDAY	Ø 60	8/10 - 10/10	cad.	
NRT J 048	Motoriduttore ROL TOP J da 50 N/M ONEDAY	Ø 60	8/10 - 10/10	cad.	

ONEDAY 1

NICE



Serie ERA QUICK M

Motoriduttore senza manovra di soccorso munito di finecorsa elettronico a pulsante

• Possibilità di collegamento di più operatori in parallelo senza necessità di centraline aggiuntive grazie alla scheda elettronica presente nel motore • Pulsante intuitivo con senso di rotazione

Consegna STANDARD: 10 giorni lavorativi

Codice	Descrizione	Rullo		Unità	
		Diametro	Spessore	di misura	
NTQM 008	Motoriduttore ERA QUICK M da 8 N/M	Ø 60	8/10 - 10/10	cad.	
NTQM 015	Motoriduttore ERA QUICK M da 15 N/M	Ø 60	8/10 - 10/10	cad.	
NTQM 030	Motoriduttore ERA QUICK M da 30 N/M	Ø 60	8/10 - 10/10	cad.	
NTQM 040	Motoriduttore ERA QUICK M da 40 N/M	Ø 60	8/10 - 10/10	cad.	
NTQM 050	Motoriduttore ERA QUICK M da 50 N/M	Ø 60	8/10 - 10/10	cad.	

STANDARD 10

Consegna SPEEDY: 7 giorni lavorativi

Codice	Descrizione	Rullo		Unità	
		Diametro	Spessore	di misura	
NTQM 009	Motoriduttore ERA QUICK M da 8 N/M SPEEDY	Ø 60	8/10 - 10/10	cad.	
NTQM 017	Motoriduttore ERA QUICK M da 15 N/M SPEEDY	Ø 60	8/10 - 10/10	cad.	
NTQM 032	Motoriduttore ERA QUICK M da 30 N/M SPEEDY	Ø 60	8/10 - 10/10	cad.	
NTQM 042	Motoriduttore ERA QUICK M da 40 N/M SPEEDY	Ø 60	8/10 - 10/10	cad.	
NTQM 052	Motoriduttore ERA QUICK M da 50 N/M SPEEDY	Ø 60	8/10 - 10/10	cad.	

SPEEDY 7

Consegna FIVEDAYS: 5 giorni lavorativi

Codice	Descrizione	Rullo		Unità	
		Diametro	Spessore	di misura	
NTQM 010	Motoriduttore ERA QUICK M da 8 N/M FIVEDAYS	Ø 60	8/10 - 10/10	cad.	
NTQM 019	Motoriduttore ERA QUICK M da 15 N/M FIVEDAYS	Ø 60	8/10 - 10/10	cad.	
NTQM 034	Motoriduttore ERA QUICK M da 30 N/M FIVEDAYS	Ø 60	8/10 - 10/10	cad.	
NTQM 044	Motoriduttore ERA QUICK M da 40 N/M FIVEDAYS	Ø 60	8/10 - 10/10	cad.	
NTQM 054	Motoriduttore ERA QUICK M da 50 N/M FIVEDAYS	Ø 60	8/10 - 10/10	cad.	

FIVEDAYS 5

Consegna THREEDAYS: 3 giorni lavorativi

Codice	Descrizione	Rullo		Unità	
		Diametro	Spessore	di misura	
NTQM 011	Motoriduttore ERA QUICK M da 8 N/M THREEDAYS	Ø 60	8/10 - 10/10	cad.	
NTQM 021	Motoriduttore ERA QUICK M da 15 N/M THREEDAYS	Ø 60	8/10 - 10/10	cad.	
NTQM 036	Motoriduttore ERA QUICK M da 30 N/M THREEDAYS	Ø 60	8/10 - 10/10	cad.	
NTQM 046	Motoriduttore ERA QUICK M da 40 N/M THREEDAYS	Ø 60	8/10 - 10/10	cad.	
NTQM 056	Motoriduttore ERA QUICK M da 50 N/M THREEDAYS	Ø 60	8/10 - 10/10	cad.	

THREEDAYS 3

Consegna ONEDAY: 1 giorno lavorativo

Codice	Descrizione	Rullo		Unità	
		Diametro	Spessore	di misura	
NTQM 012	Motoriduttore ERA QUICK M da 8 N/M ONEDAY	Ø 60	8/10 - 10/10	cad.	
NTQM 023	Motoriduttore ERA QUICK M da 15 N/M ONEDAY	Ø 60	8/10 - 10/10	cad.	
NTQM 038	Motoriduttore ERA QUICK M da 30 N/M ONEDAY	Ø 60	8/10 - 10/10	cad.	
NTQM 048	Motoriduttore ERA QUICK M da 40 N/M ONEDAY	Ø 60	8/10 - 10/10	cad.	
NTQM 058	Motoriduttore ERA QUICK M da 50 N/M ONEDAY	Ø 60	8/10 - 10/10	cad.	

ONEDAY 1

NICE



Serie ERA L

Motoriduttore senza manovra di soccorso munito di finecorsa meccanico con regolazione a vite

- Potente e silenzioso per avvolgibili di grandi dimensioni
- Possibilità di collegamento in parallelo di più operatori solo utilizzando la centralina NTTE

Consegna STANDARD: 10 giorni lavorativi

Codice	Descrizione	Rullo		Unità	
		Diametro	Spessore	di misura	
NNNL 080	Motoriduttore ERA L da 80 N/M	Ø 70	11/10	cad.	
NNNL 100	Motoriduttore ERA L da 100 N/M	Ø 70	11/10	cad.	
NNNL 120	Motoriduttore ERA L da 120 N/M	Ø 70	11/10	cad.	



Consegna SPEEDY: 7 giorni lavorativi

Codice	Descrizione	Rullo		Unità	
		Diametro	Spessore	di misura	
NNNL 082	Motoriduttore ERA L da 80 N/M SPEEDY	Ø 70	11/10	cad.	
NNNL 102	Motoriduttore ERA L da 100 N/M SPEEDY	Ø 70	11/10	cad.	
NNNL 122	Motoriduttore ERA L da 120 N/M SPEEDY	Ø 70	11/10	cad.	



Consegna FIVEDAYS: 5 giorni lavorativi

Codice	Descrizione	Rullo		Unità	
		Diametro	Spessore	di misura	
NNNL 084	Motoriduttore ERA L da 80 N/M FIVEDAYS	Ø 70	11/10	cad.	
NNNL 104	Motoriduttore ERA L da 100 N/M FIVEDAYS	Ø 70	11/10	cad.	
NNNL 124	Motoriduttore ERA L da 120 N/M FIVEDAYS	Ø 70	11/10	cad.	



Consegna THREEDAYS: 3 giorni lavorativi

Codice	Descrizione	Rullo		Unità	
		Diametro	Spessore	di misura	
NNNL 086	Motoriduttore ERA L da 80 N/M THREEDAYS	Ø 70	11/10	cad.	
NNNL 106	Motoriduttore ERA L da 100 N/M THREEDAYS	Ø 70	11/10	cad.	
NNNL 126	Motoriduttore ERA L da 120 N/M THREEDAYS	Ø 70	11/10	cad.	



Consegna ONEDAY: 1 giorno lavorativo

Codice	Descrizione	Rullo		Unità	
		Diametro	Spessore	di misura	
NNNL 088	Motoriduttore ERA L da 80 N/M ONEDAY	Ø 70	11/10	cad.	
NNNL 108	Motoriduttore ERA L da 100 N/M ONEDAY	Ø 70	11/10	cad.	
NNNL 128	Motoriduttore ERA L da 120 N/M ONEDAY	Ø 70	11/10	cad.	



N.B. Per motoriduttore ERA L utilizzare la staffa a fissaggio diretto art. NSU 100 che esclude l'inserto non disponibile per queste serie.

NICE



Serie ERA LH

Motoriduttore con manovra di soccorso munito di finecorsa meccanico con regolazione a vite

• Potente e silenzioso per avvolgibili di grandi dimensioni • Testa del motore interamente in zama
• Possibilità di collegamento in parallelo di più operatori solo utilizzando la centralina NTTE

Consegna STANDARD: 10 giorni lavorativi

Codice	Descrizione	Rullo		Unità	
		Diametro	Spessore	di misura	
NNLH 080	Motoriduttore ERA LH da 80 N/M	Ø 70	11/10	cad.	
NNLH 100	Motoriduttore ERA LH da 100 N/M	Ø 70	11/10	cad.	
NNLH 120	Motoriduttore ERA LH da 120 N/M	Ø 70	11/10	cad.	



Consegna SPEEDY: 7 giorni lavorativi

Codice	Descrizione	Rullo		Unità	
		Diametro	Spessore	di misura	
NNLH 082	Motoriduttore ERA LH da 80 N/M SPEEDY	Ø 70	11/10	cad.	
NNLH 102	Motoriduttore ERA LH da 100 N/M SPEEDY	Ø 70	11/10	cad.	
NNLH 122	Motoriduttore ERA LH da 120 N/M SPEEDY	Ø 70	11/10	cad.	



Consegna FIVEDAYS: 5 giorni lavorativi

Codice	Descrizione	Rullo		Unità	
		Diametro	Spessore	di misura	
NNLH 084	Motoriduttore ERA LH da 80 N/M FIVEDAYS	Ø 70	11/10	cad.	
NNLH 104	Motoriduttore ERA LH da 100 N/M FIVEDAYS	Ø 70	11/10	cad.	
NNLH 124	Motoriduttore ERA LH da 120 N/M FIVEDAYS	Ø 70	11/10	cad.	



Consegna THREEDAYS: 3 giorni lavorativi

Codice	Descrizione	Rullo		Unità	
		Diametro	Spessore	di misura	
NNLH 086	Motoriduttore ERA LH da 80 N/M FIVEDAYS	Ø 70	11/10	cad.	
NNLH 106	Motoriduttore ERA LH da 100 N/M FIVEDAYS	Ø 70	11/10	cad.	
NNLH 126	Motoriduttore ERA LH da 120 N/M FIVEDAYS	Ø 70	11/10	cad.	



Consegna ONEDAY: 1 giorno lavorativo

Codice	Descrizione	Rullo		Unità	
		Diametro	Spessore	di misura	
NNLH 088	Motoriduttore ERA LH da 80 N/M ONEDAY	Ø 70	11/10	cad.	
NNLH 108	Motoriduttore ERA LH da 100 N/M ONEDAY	Ø 70	11/10	cad.	
NNLH 128	Motoriduttore ERA LH da 120 N/M ONEDAY	Ø 70	11/10	cad.	



N.B. Per motoriduttori ERA LH utilizzare la staffa a fissaggio diretto art. NSU 150 che esclude l'inserto non disponibile per queste serie.

INFORMAZIONI TECNICHE MOTORIDUTTORI

Serie SA - PASINI

Codice	Descrizione	N/M	L mm	Tubo Ø	Rullo Ø	Giri/min
MSA 5010	Motoriduttore SA 30	20	466	45	60	15
MSA 5020	Motoriduttore SA 70	30	536	45	60	15
MSA 5030	Motoriduttore SA 110	50	536	45	60	12

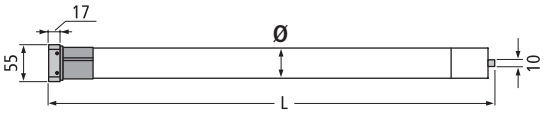

Serie MI - PASINI

Codice	Descrizione	N/M	L mm	Tubo Ø	Rullo Ø	Giri/min
MMI 5005	Motoriduttore MI 15	10	505	35	40	17

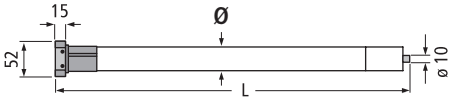

Serie RS - PASINI

Codice	Descrizione	N/M	L mm	Tubo Ø	Rullo Ø	Giri/min
MRS 5110	Motoriduttore RS 30	20	620	45	60	15
MRS 5120	Motoriduttore RS 70	30	670	45	60	15
MRS 5130	Motoriduttore RS 110	50	670	45	60	12

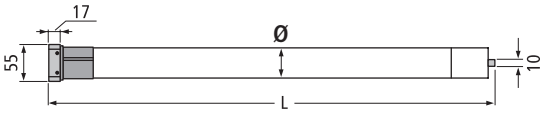

Serie RI - PASINI

Codice	Descrizione	N/M	L mm	Tubo Ø	Rullo Ø	Giri/min
MRI 5140	Motoriduttore RI 15	10	580	35	40	17

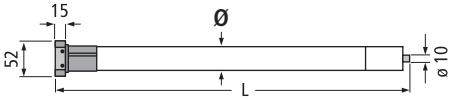

Serie LC - PASINI

Codice	Descrizione	N/M	L mm	Tubo Ø	Tullo Ø	Giri/min
MLC 0030	Motoriduttore LC 30	20	466	45	60	15
MLC 0070	Motoriduttore LC 70	30	536	45	60	15
MLC 0110	Motoriduttore LC 110	50	536	45	60	15

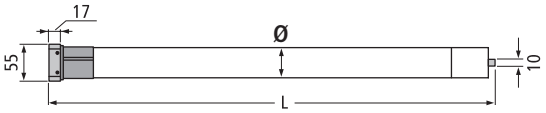

Serie LT 50 HiPRO - SOMFY

Codice	Descrizione	N/M	L mm	Tubo Ø	Rullo Ø	Giri/min
MSF 5300	Motoriduttore LT 50 HiPRO	8	505	48	60	12
MSF 5310	Motoriduttore LT 50 HiPRO	10	505	48	60	12
MSF 5320	Motoriduttore LT 50 HiPRO	15	525	48	60	12
MSF 5330	Motoriduttore LT 50 HiPRO	20	525	48	60	12
MSF 5340	Motoriduttore LT 50 HiPRO	30	555	48	60	12
MSF 5350	Motoriduttore LT 50 HiPRO	40	605	48	60	12

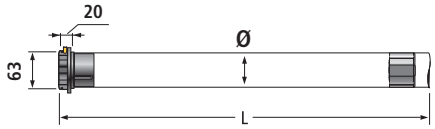

Serie Altus M RTS - SOMFY

Codice	Descrizione	N/M	L mm	Tubo Ø	Rullo Ø	Giri/min
MSF 5400	Motoriduttore Altus M RTS	6	605	48	60	12
MSF 5410	Motoriduttore Altus M RTS	10	605	48	60	12
MSF 5420	Motoriduttore Altus M RTS	20	655	48	60	12
MSF 5430	Motoriduttore Altus M RTS	30	655	48	60	12
MSF 5440	Motoriduttore Altus M RTS	40	675	48	60	12

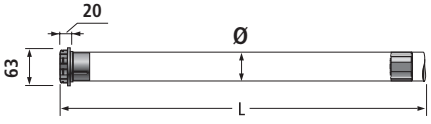

Serie Oximo WT - SOMFY

Codice	Descrizione	N/M	L mm	Tubo Ø	Rullo Ø	Giri/min
MSF 5500	Motoriduttore Oximo WT	6	605	48	60	17
MSF 5510	Motoriduttore Oximo WT	10	655	48	60	17
MSF 5520	Motoriduttore Oximo WT	15	655	48	60	17
MSF 5530	Motoriduttore Oximo WT	20	655	48	60	17
MSF 5540	Motoriduttore Oximo WT	30	675	48	60	17
MSF 5550	Motoriduttore Oximo WT	40	745	48	60	17

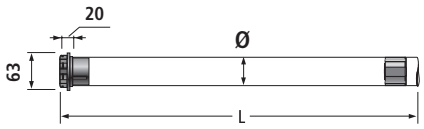

Serie Oximo RTS - Oximo IO - SOMFY

Codice	Descrizione	N/M	L mm	Tubo Ø	Rullo Ø	Giri/min
MSF 5600	Motoriduttore Oximo RTS - Oximo IO	6	605	48	60	17
MSF 5610	Motoriduttore Oximo RTS - Oximo IO	6 short	375	48	60	17
MSF 5620	Motoriduttore Oximo RTS - Oximo IO	10	655	48	60	17
MSF 5630	Motoriduttore Oximo RTS - Oximo IO	15	655	48	60	17
MSF 5640	Motoriduttore Oximo RTS - Oximo IO	20	655	48	60	17
MSF 5650	Motoriduttore Oximo RTS - Oximo IO	30	675	48	60	17
MSF 5660	Motoriduttore Oximo RTS - Oximo IO	40	745	48	60	17
MSF 5670	Motoriduttore Oximo RTS - Oximo IO	50	745	48	60	12

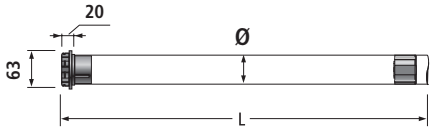

Serie ALTUS RS 50 IO - SOMFY

Codice	Descrizione	N/M	L mm	Tubo Ø	Rullo Ø	Giri/min
MSF 5800	Motoriduttore Altus RS 50 IO	6	605	48	60	12
MSF 5810	Motoriduttore Altus RS 50 IO	10	605	48	60	12
MSF 5820	Motoriduttore Altus RS 50 IO	20	655	48	60	12
MSF 5830	Motoriduttore Altus RS 50 IO	30	655	48	60	12
MSF 5840	Motoriduttore Altus RS 50 IO	40	675	48	60	12
MSF 5850	Motoriduttore Altus RS 50 IO	50	675	48	60	12

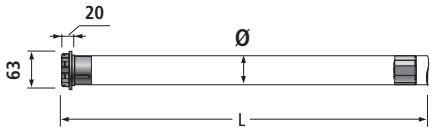

Serie ERA M - NICE

Codice	Descrizione	N/M	L mm	Tubo Ø	Rullo Ø	Giri/min
NOM 008	Motoriduttore ERA M	8	426	45	60	17
NOM 015	Motoriduttore ERA M	15	451	45	60	17
NOM 030	Motoriduttore ERA M	30	486	45	60	17
NOM 040	Motoriduttore ERA M	40	486	45	60	12
NOM 050	Motoriduttore ERA M	50	486	45	60	12

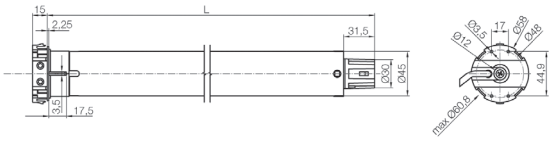

Serie ERA STAR MA - NICE

Codice	Descrizione	N/M	L mm	Tubo Ø	Rullo Ø	Giri/min
NTMA 008	Motoriduttore ERA STAR MA	8	426	45	60	17
NTMA 015	Motoriduttore ERA STAR MA	15	451	45	60	17
NTMA 030	Motoriduttore ERA STAR MA	30	486	45	60	17
NTMA 040	Motoriduttore ERA STAR MA	40	486	45	60	12
NTMA 050	Motoriduttore ERA STAR MA	50	486	45	60	12

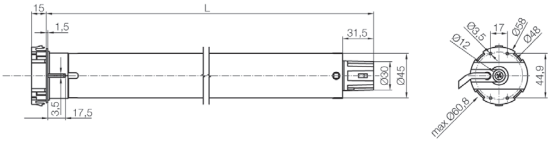

INFORMAZIONI TECNICHE MOTORIDUTTORI

Serie ERA MAT MA - NICE

Codice	Descrizione	N/M	L	Tubo	Rullo	Giri/min
			mm	Ø	Ø	
NFMA 008	Motoriduttore ERA MAT MA	8	426	45	60	17
NFMA 015	Motoriduttore ERA MAT MA	15	451	45	60	17
NFMA 030	Motoriduttore ERA MAT MA	30	486	45	60	17
NFMA 040	Motoriduttore ERA MAT MA	40	486	45	60	12
NFMA 050	Motoriduttore ERA MAT MA	50	486	45	60	12

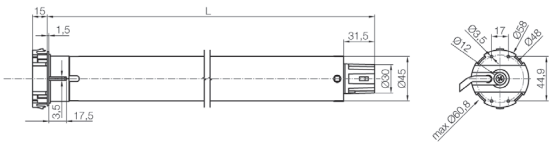

Serie ROL TOP J - NICE

Codice	Descrizione	N/M	L	Tubo	Rullo	Giri/min
			mm	Ø	Ø	
NRTJ 008	Motoriduttore ROL TOP J 20		526	45	60	14
NRTJ 015	Motoriduttore ROL TOP J 30		516	45	60	14
NRTJ 030	Motoriduttore ROL TOP J 40		546	45	60	14
NRTJ 040	Motoriduttore ROL TOP J 50		546	45	60	14

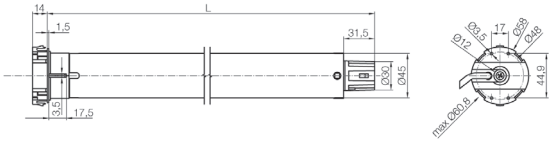

Serie ERA QUICK M

Codice	Descrizione	N/M	L	Tubo	Rullo	Giri/min
		mm	mm	Ø	Ø	
NTQM 008	Motoriduttore QUICK M	8	426	45	60	17
NTQM 015	Motoriduttore QUICK M	15	451	45	60	17
NTQM 030	Motoriduttore QUICK M	30	486	45	60	17
NTQM 040	Motoriduttore QUICK M	40	486	45	60	12
NTQM 050	Motoriduttore QUICK M	50	486	45	60	12

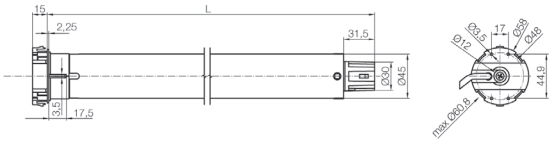

Serie ERA L

Codice	Descrizione	N/M	L	Tubo	Rullo	Giri/min
			mm	Ø	Ø	
NNNL 008	Motoriduttore ERA L	80	667	58	70	12
NNNL 100	Motoriduttore ERA L	100	667	58	70	12
NNNL 120	Motoriduttore ERA L	120	667	58	70	12

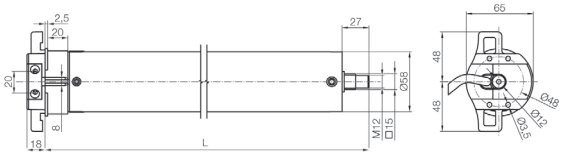

Serie ERA LH

Codice	Descrizione	N/M	L	Tubo	Rullo	Giri/min
			mm	Ø	Ø	
NNLH 008	Motoriduttore ERA LH	80	832	58	70	12
NNLH 100	Motoriduttore ERA LH	100	832	58	70	12
NNLH 120	Motoriduttore ERA LH	120	832	58	70	12

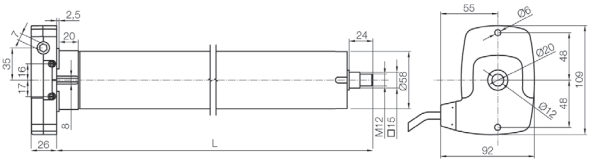

ADATTATORI E INSERTI

Serie **Pasini Motors**

Adattatori

Codice	Descrizione	Per Motoriduttori	Unità di misura	
MAD 5169	Adattatore Ø 40	MI-RI	cad.	
MAD 5170	Adattatore Ø 60	SA-RS	cad.	

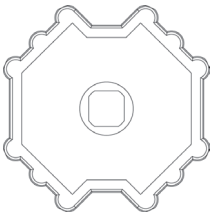

Inserti

Codice	Descrizione	Dimensione perno mm	Unità di misura	
MSU 5104	Inserto motore per MI-RI	10x10	cad.	
MSU 5105	Inserto motore per SA-RS	10x10	cad.	

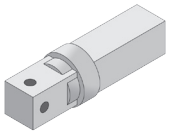

Serie **Somfy**

Adattatori

Codice	Descrizione	Per rullo Ø	Unità di misura	
MSF 6000	Corona	60	cad.	
MSF 6005	Ruota	60	cad.	

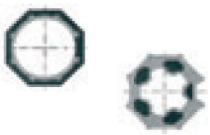

Inserti

Codice	Descrizione	Dimensione perno mm	Unità di misura	
MSF 7000	Supporti operatore spina verticale	10x10	cad.	
MSF 7005	Supporti operatore spina orizzontale	10x10	cad.	

N.B. Inserto installabile fino a 35 N/M compreso.
Per portate maggiori vedi supporti serie SOMFY



Serie **Nice**

Adattatori

Codice	Descrizione	Per Motoriduttori	Unità di misura	
NAD 60	Adattatore Ø 60	ERA M-ERA STAR MA-ERA MAT MA-ERA QUICK M	cad.	
NAD 70	Adattatore Ø 70	ERA L-ERA LH	cad.	
NAD 80	Adattatore Ø 60	ROL TOP J	cad.	

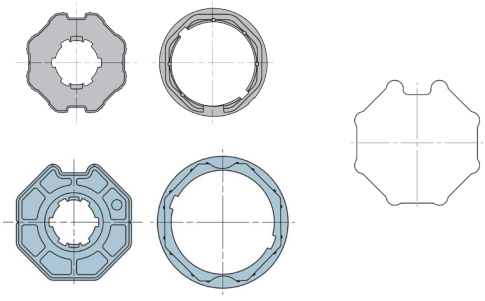

Inserti

Codice	Descrizione	Per Motoriduttori	Unità di misura	
NIN 10	Inserto motore perno quadro 10x10	ERA M-ERA STAR MA ERA MAT MA-ERA QUICK M	cad.	
NIN 15	Inserto motore perno quadro 10x10	ROL TOP J	cad.	

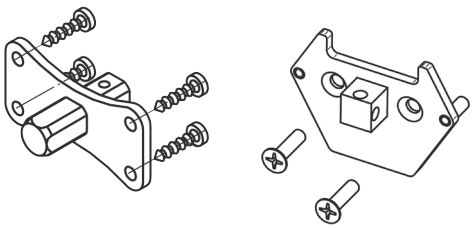

- Per motoriduttore ERA L utilizzare la staffa a fissaggio diretto art. NSU 100, per motoriduttore ERA LH utilizzare la staffa a fissaggio diretto art. NSU 150 che escludono l'inserto non disponibile per questa serie.

Supporti a piastra

Codice	Descrizione	B mm	Per Motoriduttori	Unità di misura	
MSU 5045	Supporti a Piastra	10x10	Pasini Motors Pasini LC Somfy - Nice	cad.	

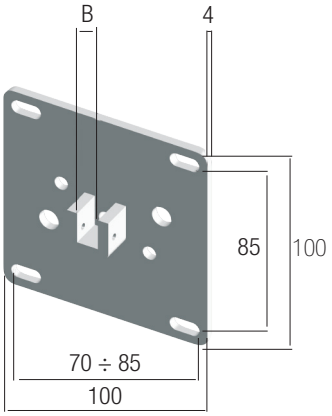

Supporti per recupero muratura

Codice	Descrizione	B mm	Per Motoriduttori	Unità di misura	
MSU 5055	Supporti recupero muratura	10x10	Pasini Motors Pasini LC Somfy - Nice	cad.	

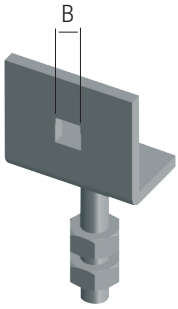

Supporti verticali

Codice	Descrizione	B mm	Per Motoriduttori	Unità di misura	
MSU 5056	Supporto verticale	10x10	Pasini Motors Pasini LC Somfy - Nice	cad.	

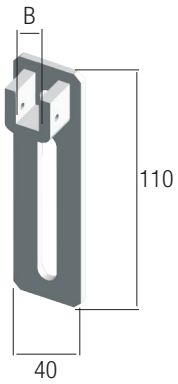

Mensola per supporto Torino

Codice	Descrizione	B mm	Per Motoriduttori	Unità di misura	
MSU 5058	Mensola per supporto Torino	10x10	Pasini Motors Pasini LC Somfy - Nice	cad.	

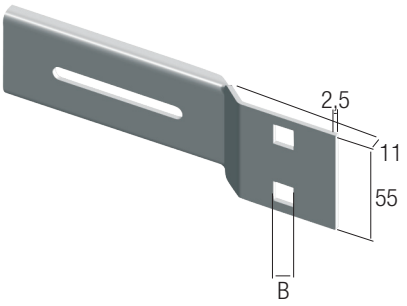

Supporti a murare

Codice	Descrizione	B mm	Per Motoriduttori	Unità di misura	
MSU 5062	Supporti a murare mm 118	10x10	Pasini Motors Pasini LC Somfy - Nice	cad.	

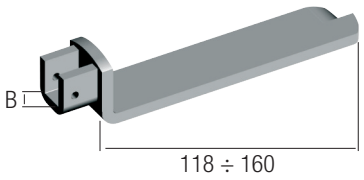

Supporti standard

Codice	Descrizione	B mm	Per Motoriduttori	Unità di misura	
MSU 5066	Supporto standard interasse 48/60 con foro quadro	10x10	Pasini Motors Pasini LC Somfy - Nice	cad.	
MSU 5067	Supporto standard interasse 48/60 con foro stella	10x10	Pasini Motors Pasini LC Somfy - Nice	cad.	

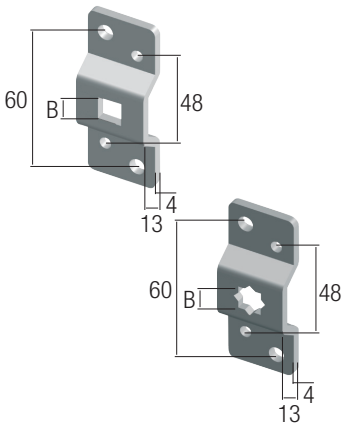

Supporto per cassonetto prefabbricato

Codice	Descrizione	B mm	Per Motoriduttori	Unità di misura	
MSU 5059	Supporto per cassonetto prefabbricato	10x10	Pasini Motors Pasini LC Somfy - Nice	cad.	



SUPPORTI

Serie **Somfy**

Supporti

Codice	Descrizione	Unità di misura	
MSF 7010	Supporti operatore regolabile	cad.	
MSF 7015	Supporti operatore a piastra	cad.	
MSF 7020	Supporti operatore zincato per cassonetti	cad.	







Serie **NICE**

Supporto fissaggio diretto universale

Codice	Descrizione	Per Motoriduttori	Unità di misura	
NSU 100	Supporto Universale fissaggio diretto	ERA L	cad.	

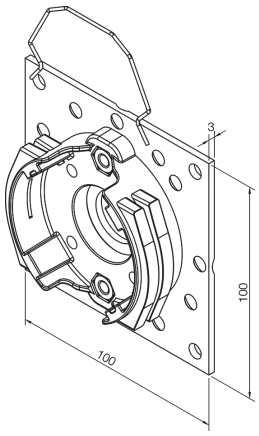

Supporto fissaggio diretto per fianchi

Codice	Descrizione	Per Motoriduttori	Unità di misura	
NSU 150	Supporto per fianchi fissaggio diretto	ERA LH	cad.	

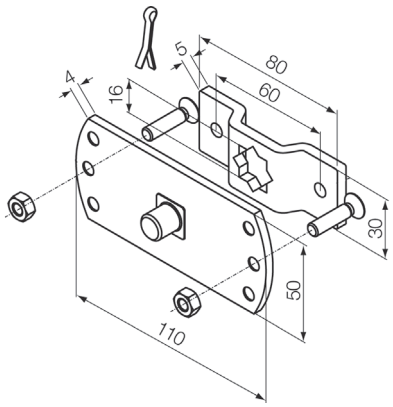

Adattatori

Codice	Descrizione	Per Motoriduttori	Unità di misura	
MSN 5110	Kit completo di occhiolo con piastra astina esagonale 7 mm	Serie ERA LH	cad.	

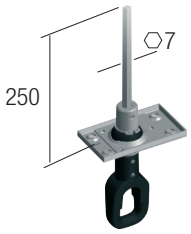

Asta con gancio

Codice	Descrizione	Colore	Ø mm	Lunghezza mtl	Per Motoriduttori	Unità di misura	
MAS 5130	Asta con gancio	Grigio	14	1,700	Serie ERA LH	cad.	



Kit ad innesto

Codice	Descrizione	Per Motoriduttori	Unità di misura	
MPI 5145	Piastra con foro esagonale astina esagonale 7 mm	Serie ERA LH	cad.	
MES 5146	Esagono con flessibile	Serie ERA LH	cad.	

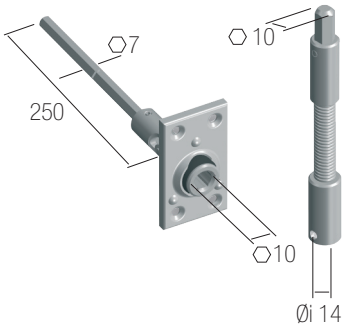

Aste snodate ad innesto

Codice	Descrizione	Colore	Ø mm	Lunghezza mtl	Per Motoriduttori	Unità di misura	
AAS 1770-M	Asta snodata ad innesto	Grigio	14	1,540	Serie ERA LH	cad.	
AAS 1775-M	Asta snodata ad innesto	Grigio	14	1,640	Serie ERA LH	cad.	
AAS 1780-M	Asta snodata ad innesto	Grigio	14	1,940	Serie ERA LH	cad.	



N.B. Il kit ad innesto è formato dagli articoli MPI 5145 (uno per ogni motore), MES 5146 (uno per ogni asta) e asta a scelta

Serie **Pasini Motors**

Ricevitore

Codice	Descrizione	Unità di misura	
MRA 5217	Ricevitore per azionamento diretto del singolo motore e/o centralizzato con installazione via cavo o via radio (1 per ogni motoriduttore)	cad.	



Radiocomando

Codice	Descrizione	Unità di misura	
MTR 5225	Radiocomando a 4 canali per radiocomandi con funzione di comando individuale o di gruppo	cad.	

N.B. Compatibile solo con ricevitore art. MRA 5217



Radiocomandi per motoriduttori serie RI - RS

Codice	Descrizione	Unità di misura	
MTR 5235	Radiocomando a 1 canale individuale o di gruppo	cad.	
MTR 5240	Radiocomando a 5 canali individuali o di gruppo	cad.	



Serie **Somfy**

Ricevitori

Codice	Descrizione	Unità di misura	
MSF 8000	Ricevitore Centralis Indoor RTS da incasso per operatore WT	cad.	
MSF 8010	Ricevitore Platine RTS per cassonetto specifico per operatore LT 50 HiPRO	cad.	





Radiocomandi serie RTS

Codice	Descrizione	Unità di misura	
MSF 8020	TELIS 1 RTS telecomando monocanale con funzione di comando individuale o di gruppo. Fornito con supporto a muro.	cad.	
MSF 8025	TELIS 4 RTS telecomando multicanale (5 canali) con funzione di comando decentralizzato e/o di gruppo. Fornito con supporto a muro.	cad.	
MSF 8030	SMOOVE ORIGIN RTS comando a parete a pulsanti. 1 canale. Salita, discesa, Stop/my. Completo di cornice bianca e supporto a muro.	cad.	







Serie **Somfy**

Radiocomandi serie "IO"

Codice	Descrizione	Unità di misura	
MSF 8035	SITUO 1 IO telecomando monocanale con funzione di comando individuale o di gruppo completo di supporto a muro.	cad.	
MSF 8037	SITUO 5 IO telecomando multicanale (5 canali) con funzione di comando decentralizzato e/o di gruppo. completo di supporto a muro.	cad.	
MSF 8040	SMOOVE ORIGIN IO comando a parete a pulsanti. 1 canale. Salita, discesa, Stop/my. Completo di cornice bianca e supporto a muro.	cad.	

Serie **Nice**

Ricevitore

Codice	Descrizione	Unità di misura	
NTT2N	Centrale di comando mini con radio integrato	cad.	



Ricevitore radio esterno da abbinare a motori con finecorsa meccanico per trasformarli in radio.

NTT2N
Ricevente radio e centrale per il comando di un motore 230 Vac fino a 500 W.

Possibilità di collegamento di un pulsante per il comando via cavo con modalità PASSO PASSO - SEMPRE SALITA - SEMPRE DISCESA.
Possibilità di memorizzazione dei radiocomandi
in Modo I: SALITA - STOP - DISCESA - DISCESA A UOMO PRESENTE
Modo II: PASSO PASSO - SALITA STOP - DISCESA STOP - STOP DISCESA A UOMO PRESENTE - SALITA A UOMO PRESENTE.

Centralina

Codice	Descrizione	Unità di misura	
NTTE	Espansione per il comando singolo e/o multiplo di più automatismi (2 automatismi per espansione)	cad.	



Trasmettitore da incasso TT x 4

Codice	Descrizione	Unità di misura	
NTTX4	Trasmettitore da incasso con alimentazione da rete, 3 canali. Possibilità di gestire un motore radio con pulsante a muro. Dimensioni 18x33x40 mm	cad.	



Radiocomandi (comando APRE - STOP - CHIUDE)

Codice	Descrizione	Unità di misura	
NTR01	Modulo per il comando di 1 automatismo APRE - STOP - CHIUDE in modalità singola o multigruppo	cad.	
NTR02	Modulo per il comando di 2 automatismi APRE - STOP - CHIUDE in modalità singola o multigruppo	cad.	
NTR03	Modulo per il comando di 3 gruppi di automatismi APRE - STOP - CHIUDE in modalità singola o multigruppo	cad.	
NTR06	Modulo per il comando di 6 gruppi di automatismi APRE - STOP - CHIUDE in modalità singola o multigruppo	cad.	

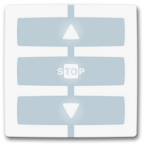
NTR1


NTR3


NTR2


NTR6

Supporti per radiocomandi

Codice	Descrizione	Unità di misura	
NSTN	Supporto antiurto da tavolo, bianco	cad.	
NSTB	Supporto portatile da parete o da appoggio bianco	cad.	
NSTM	Fissaggio magnetico a parete per art. NSTB	cad.	





Serie **Nice**

Placche per radiocomandi (installabili senza opere murarie spessore solo 10 mm)

Codice	Descrizione	Colore	Unità di misura	
NPQB	Placca a parete quadrata	Bianco	cad.	
NPQN	Placca a parete quadrata	Nero	cad.	
NPQA	Placca a parete quadrata	Alluminio	cad.	
NPQG	Placca a parete quadrata	Grafite	cad.	
NPQT	Placca a parete quadrata	Trasparente	cad.	
NPQV	Placca a parete quadrata	Verde acqua	cad.	
NPRB	Placca a parete rettangolare	Bianco	cad.	
NPRN	Placca a parete rettangolare	Nero	cad.	
NPRA	Placca a parete rettangolare	Alluminio	cad.	
NPRG	Placca a parete rettangolare	Grafite	cad.	
NPRT	Placca a parete rettangolare	Trasparente	cad.	
NPRV	Placca a parete rettangolare	Verde acqua	cad.	



Programmatore per ERA STAR MA

Codice	Descrizione	Unità di misura	
NTTU	Unità di programmazione del fine corsa elettronico	cad.	

N.B. Utile anche per prova motori con finecorsa meccanico.



Programmatore per ERA MAT MA

Codice	Descrizione	Unità di misura	
NTTP	Programmatore palmare per motori ERA MAT MA	cad.	



NTTP
Programmatore palmare per motori ERA MAT MA
Il palmare NTTP semplifica enormemente la gestione degli impianti di automazione per tapparelle e tende da sole, consentendo di effettuarne la programmazione in modo incredibilmente semplice e di memorizzare le scelte effettuate per poi copiarle senza doverne ripetere la sequenza per ogni nuova automazione.
NTTP consente risparmio di tempo e precisione senza pari.

Programmazione semplice e immediata:
- dei finecorsa elettronici;
- della direzione di rotazione del motore;
- dei livelli di intervento Sole/Vento;
- scelta della direzione ad intervento del sensore pioggia;
- attivazione o disattivazione del sensore sole;
- abilitazione/esclusione della riduzione di coppia.

Semplice gestione dei trasmettitori
- inserimento immediato di un trasmettitore;
- cancellazione di un singolo trasmettitore o di tutti;
- inserimento del sensore Volo S-Radio;

Semplice cancellazione della memoria e ripristino delle configurazioni di default.
Funzione "Macro" per copiare le programmazioni su più motori.
Aggiornamento del firmware via PC per future evoluzioni.

Euroblock

Codice	Descrizione	Altezza telo max mtl	Unità di misura	
MEU 5200	Euroblock 3 elementi per stecca 14 mm	1,60	cad.	
MEU 5205	Euroblock 4 elementi per stecca 14 mm	2,50	cad.	
MEU 5206	Euroblock 3 elementi per stecca 9 mm	2,50	cad.	
			cad.	
MEA 5203	Adattatore Euroblock per rullo Ø 40	/	cad.	
MEA 5201	Adattatore Euroblock per rullo Ø 60	/	cad.	
MEA 5202	Adattatore Euroblock per rullo Ø 70	/	cad.	



N.B. n° 2 adattatori per ogni Euroblock

Compatibilità Euroblock in base al modello

Codice	Descrizione	Altezza telo max mtl	Modello
MEU 5200	Euroblock 3 elementi per stecca da 14 mm.	1,60	Roll 55 Roll 55 Eco Roll 50 Air Maxi Roll 55 Maxi Roll 55 TP Maxi Roll 50 Air Blind 45 Blind 27 Blind 55 Informa Futura Magnum
MEU 5205	Euroblock 4 elementi per stecca da 14 mm.	2,50	
MEU 5206	Euroblock 3 elementi per stecca da 9 mm.	2,50	Roll 45 Roll 39 Roll P 32 Maxi Roll 41 Blind 41

Quantità Euroblock in base alla larghezza degli avvolgibili

Larghezza				Quantità Euroblock	Quantità adattatori
Da	0	a	1199	2	4
Da	1200	a	1799	3	6
Da	1800	a	2399	4	8
Da	2400	a	3199	6	12
Da	3200	a	3999	7	14
Da	4000	a	4500	8	16

N.B. I sistemi di sicurezza possono essere installati con tutti i motoriduttori.
N.B. Per evitare che il telo subisca danneggiamenti, utilizzare sempre la protezione in gomma fornita insieme al sistema.
N.B. Tutti i sistemi di sicurezza aumentano il diametro di avvolgimento di circa 20 mm.
N.B. L'utilizzo di tali sistemi di sicurezza implica una perfetta regolazione del motore in caso contrario potrebbero danneggiare il telo.

Superblock

Codice	Descrizione	Altezza telo max mtl	Unità di misura	
MSB 5200	Superblock 3 elementi per stecca 14 mm	2,50	cad.	
MSB 5205	Superblock 3 elementi per stecca 9 mm	2,50	cad.	
MEA 5204	Adattatore Superblock per rullo Ø 60	/	cad.	
MEA 5205	Adattatore Superblock per rullo Ø 70	/	cad.	



N.B. n° 2 adattatori per ogni Superblock

Quantità Superblock in base alla larghezza degli avvolgibili

Larghezza				Quantità Superblock	Quantità adattatori
Da	0	a	1199	2	4
Da	1200	a	1799	3	6
Da	1800	a	2399	4	8
Da	2400	a	3199	6	12
Da	3200	a	3999	7	14
Da	4000	a	4500	8	16

N.B. I sistemi di sicurezza possono essere installati con tutti i motoriduttori.
N.B. Per evitare che il telo subisca danneggiamenti, utilizzare sempre la protezione in gomma fornita insieme al sistema.
N.B. Tutti i sistemi di sicurezza aumentano il diametro di avvolgimento di circa 20 mm.
N.B. L'utilizzo di tali sistemi di sicurezza implica una perfetta regolazione del motore in caso contrario potrebbero danneggiare il telo.

Sistema Euroblock/Superblock

PRINCIPIO DI FUNZIONAMENTO

Il sistema Euroblock e Superblock consente il bloccaggio automatico dell'avvolgibile nella sua posizione completamente abbassata.
Per la scelta del numero di molle da impiegare, considerare che esse devono essere montate ad una distanza non inferiore a 80 cm tra loro, le due esterne a non più di 10 cm di distanza dalla fine dell'avvolgibile.
Si consiglia inoltre di verificare che non vi siano più di 30 kg di carico su ogni molla.
AVVERTENZE:
Il sistema è efficace solo se il rullo è bloccato (es.: manovra a motore o argano ad asta).

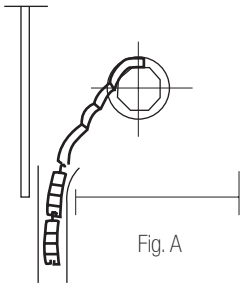

Fig. A

INDICAZIONE DI MONTAGGIO

Con l'avvolgibile in posizione completamente abbassata e il sistema di manovra nella sua posizione di finecorsa inferiore, verificare che l'ultima stecca sia contenuta all'interno delle guide. Posizionare gli anelli adattatori orientandoli come indicato in figura A. Agganciare il dispositivo di bloccaggio in modo che sia nella posizione di inarcamento negativo (lasciare un po' di gioco per tollerare eventuali piccoli spostamenti della posizione di fine corsa).

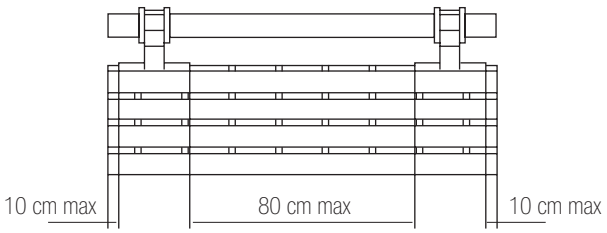

IMPORTANTE:

per l'installazione avvalersi di personale qualificato

- Non utilizzare viti (vedi fig. 1), che possano interferire con il motoriduttore.
  Avvalersi sempre di uno dei seguenti articoli:
- GGA 3310
- AGA 1690
- AMS 1014 / AMS 1009
- SUPERBLOCK
- EUROBLOCK
- Tutti i motoriduttori sono dotati di protezione termica che arresta il motore in caso di surriscaldamento. Il motore può funzionare consecutivamente per non più di 4/5 minuti prima dell'arresto automatico. Per la ripresa del regolare funzionamento occorre attendere che si raffreddi.

- Non usare più di un interruttore per ogni motore nè più motori con un solo interruttore, se non con l'ausilio di opportune centraline (vedi fig. 2).
- Non usare interruttori che diano la possibilità di azionare contemporaneamente i pulsanti di salita e discesa.
- Quando si manovra il comando manuale di emergenza non si devono superare le posizioni di finecorsa (non aprire o chiudere completamente il telo).
- Negli avvolgibili motorizzati è sconsigliato l'uso di catenaccioli di sicurezza a sblocco manuale.

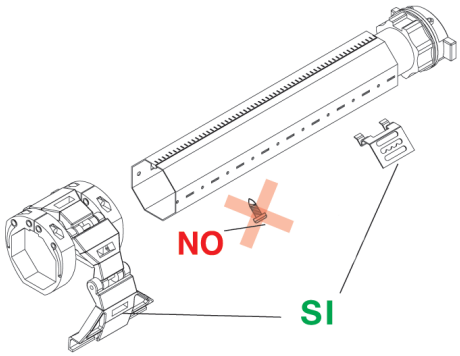

Fig. 1

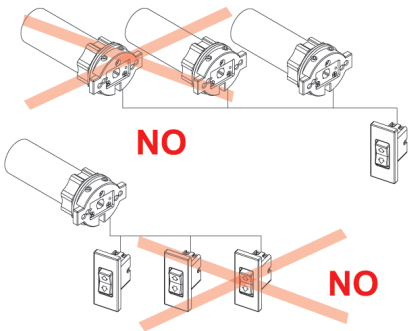

Fig. 2

GARANZIA MOTORIDUTTORI

I prodotti sono garantiti alle seguenti condizioni:

DURATA

La durata della garanzia decorre dalla data di produzione del bene.
Ha validità di:

- cinque anni per i motoriduttori Serie Pasini, Somfy, Nice con finecorsa meccanico e senza ricevente integrata.
- due anni per i motoriduttori Serie Pasini, Somfy, Nice con finecorsa elettronico e gli automatismi.
- due anni per i motoriduttori Serie Pasini LC.

APPLICAZIONI DELLA GARANZIA

La garanzia opera qualora il vizio e/o difetto venga denunciato alla PASINI S.p.A. entro 8 giorni dalla scoperta del vizio stesso. La garanzia per vizi è limitata alla riparazione del prodotto riconosciuto da PASINI S.p.A. come viziato.
La PASINI S.p.A. provvede alla sostituzione del prodotto viziato solo nell'ipotesi in cui il vizio sia tale da rendere il prodotto del tutto inidoneo all'uso.
La garanzia opera solo per vizi riguardanti i componenti PASINI S.p.A. e non per gli eventuali vizi di progettazione relativi al bene in cui i componenti sono inseriti.
Nell'ipotesi di applicazione del diritto di garanzia, le condizioni di vendita non potranno subire modifiche o deroghe, né il compratore potrà sollevare contestazioni e/o sospendere i pagamenti sulle fatture anteriori e/o posteriori al vizio denunciato.

LIMITI DELLA GARANZIA

Il diritto di garanzia è escluso nelle seguenti ipotesi:

a) Il prodotto è stato disassemblato.
b) Il prodotto reso reca evidenti segni d'urto e/o di altra manomissione.
c) Il vizio denunciato si è verificato a seguito del montaggio e/o collegamento elettrico senza il rispetto delle normative vigenti in termini di sicurezza e degli schemi elettrici per i quali sono stati concepiti.
d) Il prodotto è stato utilizzato per un uso diverso da quello per cui è stato concepito (salvo espressa autorizzazione della PASINI S.p.A.).
e) I motoriduttori sono utilizzati con accessori elettrici non provenienti dalla PASINI S.p.A. e comunque non autorizzati dal servizio tecnico della PASINI S.p.A.
f) Difetti causati da agenti chimici o fenomeni atmosferici.

LIMITAZIONI ALL'USO DEI PRODOTTI

I prodotti PASINI S.p.A. sono stati concepiti per applicazioni di apertura e chiusura di protezioni solari edilizie come tapparelle, tende da sole, serrande.
Le apparecchiature elettriche devono essere installate rispettando le vigenti normative del settore, a regola d'arte, solo da personale idoneo.

Per garanzia Motoriduttori Somfy e Nice fare riferimento ai rispettivi cataloghi



CAPITOLO 5

ACCESSORI

Rulli - Prolunghe - Guide zincate		a pag. 198
Pulegge - Riduttori		a pag. 199
Calotte		a pag. 200
Cassette		a pag. 201
Avvolgitori	da pag. 202	a pag. 204
Placche	da pag. 205	a pag. 207
Supporti - Cuscinetti - Molle di sicurezza	da pag. 208	a pag. 210
Guidacinghia		a pag. 211
Tappi - Rullini di rinvio - Cintini		a pag. 212
Argani ad asta	da pag. 213	a pag. 214

RULLI - GUIDE

Rulli in lamiera zincata

Codice	Descrizione	Ø mm	Spessore mm	Unità di misura	
ARU 1039	Rullo in barre da 6,000 mtl	40	5/10	mtl	
ARU 1042		40	8/10	mtl	
ARU 1045		60	5/10	mtl	
ARU 1085		60	8/10	mtl	
ARU 1055		60	10/10	mtl	
ARU 1065		70	11/10	mtl	
ARM 1040	Rullo a misura	40	5/10	mtl	
ARM 1043		40	8/10	mtl	
ARM 1050		60	5/10	mtl	
ARM 1080		60	8/10	mtl	
ARM 1060		60	10/10	mtl	
ARM 1070		70	11/10	mtl	



Confezioni barre:
Ø 40 5/10 n° 12 cad. - Ø 40 8/10 n° 12 cad.
Ø 60 5/10 n° 10 cad. - Ø 60 8/10 n° 5 cad.
Ø 60 10/10 n° 5 cad. - Ø 70 11/10 n° 4 cad.

N.B. Per la motorizzazione: Rullo Ø 40 usare 8/10 - Rullo Ø 60 usare 8/10-10/10
Rullo Ø 70 usare 11/10

Zavorra per terminale in alluminio

Codice	Descrizione	Per terminali modelli	Unità di misura	
PRI 0132	Zavorra per terminale smontata	13x56 - 9x56	mtl.	



Prolunghe zincate con calotta

Codice	Descrizione	Lunghezza mm	Per rullo Ø mm	Spessore mm	Unità di misura	
ARP 1066	Prolunga con calotta per rullo	350	60	5/10	cad.	
ARP 1068	Prolunga con calotta per rullo	500	60	5/10	cad.	
ARP 1070	Prolunga con calotta per rullo	350	60	8-10/10	cad.	
ARP 1072	Prolunga con calotta per rullo	500	60	8-10/10	cad.	



Confezioni: n° 10 pezzi o sfusi

Guide in lamiera zincata

Codice	Descrizione	Dimensioni mm	Spessore mm	Unità di misura	
AGU 1005	Guide in barre da 6,000 mtl	20x18x20	8/10	mtl	
AGU 1015		25x18x25	8/10	mtl	
AGU 1025		32x18x32	8/10	mtl	
AGM 1010	Guida a misura	20x18x20	8/10	mtl	
AGM 1020		25x18x25	8/10	mtl	
AGM 1030		32x18x32	8/10	mtl	



Confezioni barre: n° 12 cad.

Guide zincate a misura forate

Codice	Descrizione	Dimensioni mm	Unità di misura	
AGM 1014	Fori fondo guida	20x18x20	mtl	
AGM 1016		25x18x25	mtl	
AGM 1018		32x18x32	mtl	
AGM 1012	Fori laterali	20x18x20	mtl	
AGM 1022		25x18x25	mtl	
AGM 1032		32x18x32	mtl	



Pulegge in plastica

Codice	Descrizione	Ø mm	Inserimento	Unità di misura	
APU 1320	Puleggia in plastica per rullo Ø 60	180	interno	cad.	
APU 1325	Puleggia in plastica per rullo Ø 60	200	interno	cad.	
APU 1330	Puleggia in plastica per rullo Ø 60	220	interno	cad.	
APU 1335	Puleggia in plastica per rullo Ø 60	240	esterno	cad.	

Confezioni: n° 20 pezzi o sfusi



Pulegge in plastica a minimo ingombro

Codice	Descrizione	Ø mm	Inserimento	Unità di misura	
APU 1360	Puleggia in plastica per rullo Ø 60	180	interno	cad.	
APU 1365	Puleggia in plastica per rullo Ø 60	200	interno	cad.	
APU 1370	Puleggia in plastica per rullo Ø 60	220	interno	cad.	

Confezioni: n° 20 pezzi o sfusi



Pulegge in ferro zincato

Codice	Descrizione	Ø mm	Inserimento	Unità di misura	
APU 1338	Puleggia in ferro zinc. per rullo Ø 40	140	interno	cad.	
APU 1339	Puleggia in ferro zinc. per rullo Ø 40	180	interno	cad.	
APU 1340	Puleggia in ferro zinc. per rullo Ø 60	180	esterno	cad.	
APU 1345	Puleggia in ferro zinc. per rullo Ø 60	200	esterno	cad.	
APU 1350	Puleggia in ferro zinc. per rullo Ø 60	220	esterno	cad.	
APU 1355	Puleggia in ferro zinc. per rullo Ø 60	240	esterno	cad.	

Confezioni: n° 20 pezzi o sfusi



Riduttori con perni

Codice	Descrizione	Ø mm	Portata kg	Unità di misura	
ARD 1375	Riduttore con ingranaggi in zama	220	40	cad.	
ARD 1380	Riduttore con ingranaggi in zama	240	60	cad.	

Confezioni: n° 10 pezzi o sfusi



Riduttori ad innesto

Codice	Descrizione	Ø mm	Portata kg	Unità di misura	
ARD 1377	Riduttore con ingranaggi in Hostaform	200	40	cad.	
ARD 1376	Riduttore con ingranaggi in Hostaform	220	40	cad.	
ARD 1381	Riduttore Hostaform con calotta in PVC	200	40	cad.	
ARD 1382	Riduttore Hostaform con calotta in PVC	220	40	cad.	

Confezioni: n° 10 pezzi o sfusi



CALOTTE

Calotte in plastica

Codice	Descrizione	Per rullo Ø mm	Inserimento	Unità di misura	
AFO 1384	Calotta in plastica	40	interno	cad.	
AFO 1385	Calotta in plastica	60	interno	cad.	

Confezioni: AFO 1384 n° 100 pezzi - AFO 1385 n° 200 pezzi o sfusi



Calotte registrabili in plastica

Codice	Descrizione	Per rullo Ø mm	Inserimento	Unità di misura	
AFO 1386	Calotta registrabile in plastica	60	interno	cad.	
AFO 1387	Calotta registrabile in plastica	70	interno	cad.	

Confezioni: n° 50 pezzi



Calotte in ferro zincato

Codice	Descrizione	Per rullo Ø mm	Inserimento	Unità di misura	
AFO 1389	Calotta in ferro zincato	40	esterno	cad.	
AFO 1390	Calotta in ferro zincato	60	esterno	cad.	
AFO 1395	Calotta in ferro zincato	70	esterno	cad.	

Confezioni: AFO 1389 n° 200 pezzi - AFO 1390 - 1395 n° 100 pezzi o sfusi



Calotte registrabili in ferro zincato

Codice	Descrizione	Per rullo Ø mm	Inserimento	B mm	Unità di misura	
AFO 1400	Calotta registrabile in ferro zincato	60	esterno	78	cad.	
AFO 1405	Calotta registrabile in ferro zincato	70	esterno	108	cad.	

Confezioni: AFO 1400 n° 100 pezzi - AFO 1405 n° 50 pezzi o sfusi



Calotte doppie in ferro zincato

Codice	Descrizione	Per rullo Ø mm	Inserimento	Unità di misura	
AFO 1410	Calotta doppia per bifore	60	esterno	cad.	
AFO 1415	Calotta doppia per bifore	70	esterno	cad.	

Confezioni: AFO 1410 n° 25 pezzi - AFO 1415 n° 20 pezzi o sfusi



Cassette in plastica per avvolgitori Zeus - Crono

Codice	Descrizione	Capacità cintino mtl	B mm	Per avvolgitore	Unità di misura	
ACA 1166	Cassetta in plastica	6	165	AAV 1075 AAV 1103 AVV 1090	cad.	
ACA 1167	Cassetta in plastica	11	225	AAV 1076	cad.	

Confezioni: ACA 1166 n° 50 pezzi - ACA 1167 n° 30 pezzi o sfusi

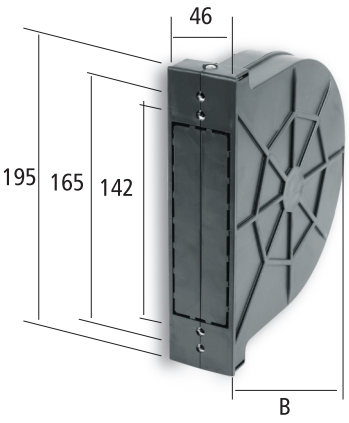

Attacchi per cassetta

Codice	Descrizione	B mm	L mm	Unità di misura	
ACA 1168	Attacchi regolabili	da 0 a 20	46	coppia	
ACA 1169	Attacchi regolabili	da 21 a 40	66	coppia	

Confezioni: n° 100 pezzi (50 coppie)

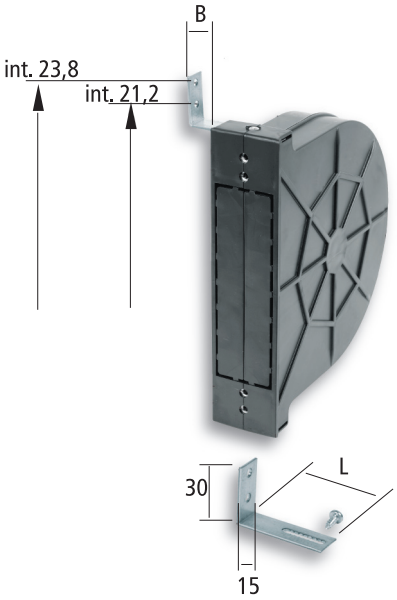

Cassette in plastica per avvolgibili Eros - Gea - Atena

Codice	Descrizione	Capacità cintino mtl	B mm	Per avvolgitore	Unità di misura	
ACA 1165	Cassetta in plastica	5 8	96	AAV 1130 AAV 1135 AAV 1140 AAV 1145	cad.	

Confezioni: n° 50 pezzi o sfusi



AVVOLGITORI

Avvolgitori mod. Zeus

Codice	Descrizione	Capacità cintino mtl	H. max telo mtl	B mm	Cintino compatibile	Unità di misura	
AAV 1075	Avvolgitore Zeus	6	2,50	160	ACI 1697 ACI 1698	cad.	
AAV 1076	Avvolgitore Zeus	11	riduttore 2,50	220	ACI 1700 ACI 1705	cad.	

Confezioni: AAV 1075 n° 50 pezzi - AAV 1076 n° 25 pezzi o sfusi

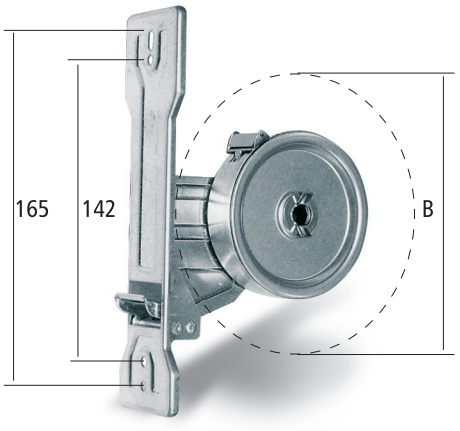

Avvolgitori mod. Crono

Codice	Descrizione	Capacità cintino mtl	H. max telo mtl	B mm	Cintino compatibile	Unità di misura	
AAV 1103	Avvolgitore Crono	6	2,50	160	ACI 1697 ACI 1698 ACI 1700	cad.	

Confezioni: n° 50 pezzi o sfusi

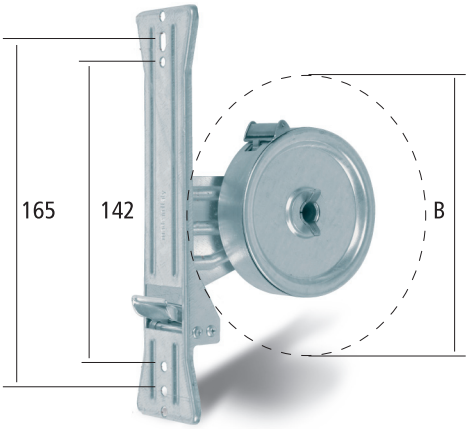

Avvolgitori mod. Era (minimo ingombro)

Codice	Descrizione	Capacità cintino mtl	H. max telo mtl	B mm	Cintino compatibile	Unità di misura	
AAV 1090	Avvolgitore Era	5	2,50	140	ACI 1697 ACI 1698 ACI 1700	cad.	
AAV 1098	Avvolgitore Era	8	riduttore 2,50	140	ACI 1698	cad.	
AAV 1095	Avvolgitore Era	10	riduttore 2,50	190	ACI 1697 ACI 1698 ACI 1700	cad.	

Confezioni: n° 50 pezzi o sfusi

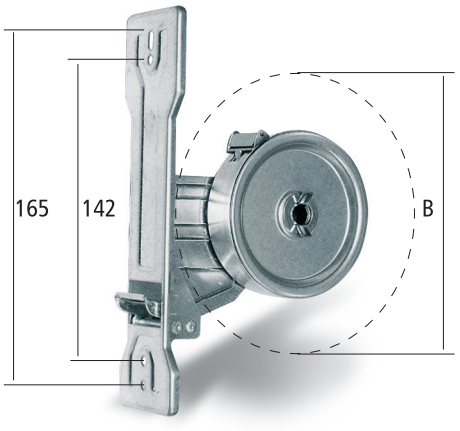

N.B. Tutti gli avvolgitori vengono consegnati senza viti di fissaggio.
N.B. A richiesta si forniscono avvolgitori a cassonetto, orientabili ed esterni.

Avvolgitori mod. Ares

Codice	Descrizione	Capacità cintino mtl	H. max telo mtl	B mm	Cintino compatibile	Unità di misura	
AAV 1100	Avvolgitore Ares	4	1,60	135	ACI 1697 ACI 1698 ACI 1700	cad.	
AAV 1101	Avvolgitore Ares	6	2,50	160	ACI 1697 ACI 1698 ACI 1700	cad.	
AAV 1102	Avvolgitore Ares	11	riduttore 2,50	160	ACI 1698	cad.	

Confezioni: n° 50 pezzi o sfusi

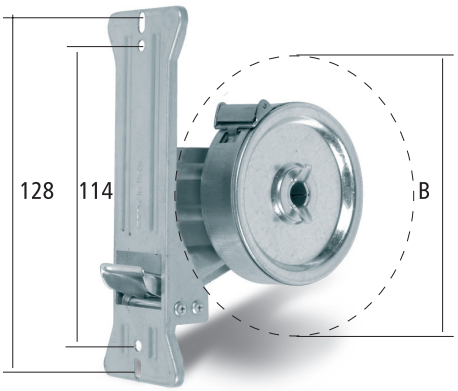

Avvolgitori mod. Ade

Codice	Descrizione	Capacità cintino mtl	H. max telo mtl	B mm	Cintino compatibile	Unità di misura	
AAV 1120	Avvolgitore Ade	6	2,50	160	ACI 1697 ACI 1698	cad.	
AAV 1125	Avvolgitore Ade	10	riduttore 2,50	210	ACI 1700 ACI 1705	cad.	

Confezioni: AAV 1120 n° 50 pezzi - AAV 1125 n° 25 pezzi o sfusi

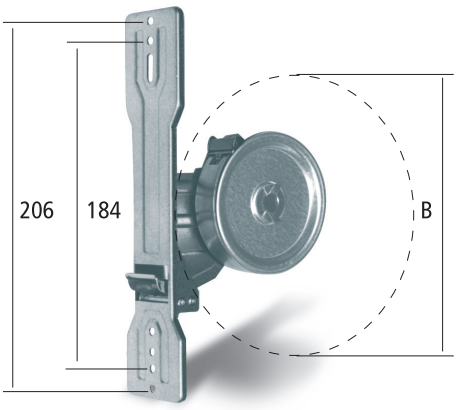

N.B. Tutti gli avvolgitori vengono consegnati senza viti di fissaggio.
N.B. A richiesta si forniscono avvolgitori a cassonetto, orientabili ed esterni.

AVVOLGITORI

Avvolgitori mod. Eros (semincasso)

Codice	Descrizione	Capacità cintino mtl	H. max telo mtl	B mm	Cintino compatibile	Unità di misura	
AAV 1130	Avvolgitore Eros	5	2,50	85	ACI 1698	cad.	
AAV 1135	Avvolgitore Eros	5	2,50	95	ACI 1697 ACI 1698 ACI 1700	cad.	

Confezioni: n° 50 pezzi o sfusi

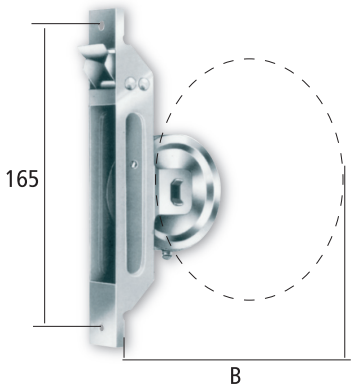

Avvolgitori mod. Gea (semincasso)

Codice	Descrizione	Capacità cintino mtl	H. max telo mtl	B mm	Cintino compatibile	Unità di misura	
AAV 1140	Avvolgitore Gea	5	2,50	95	ACI 1698	cad.	

Confezioni: n° 50 pezzi o sfusi o sfusi



Avvolgitori mod. Atena (semincasso)

Codice	Descrizione	Capacità cintino mtl	H. max telo mtl	B mm	Cintino compatibile	Unità di misura	
AAV 1145	Avvolgitore Atena	8	riduttore 2,50	85	ACI 1698	cad.	

Confezioni: n° 50 pezzi o sfusi



N.B. Tutti gli avvolgitori vengono consegnati senza viti di fissaggio.
N.B. A richiesta si forniscono avvolgitori a cassonetto, orientabili ed esterni.

PLACCHE

Placche per avvolgitori Zeus - Crono - Era

Codice	Descrizione	B mm	Unità di misura	
APL 1175	Placca in plastica bianca	142	cad.	
APL 1180	Placca in acciaio inox	142	cad.	
APL 1185	Placca in alluminio argento	142	cad.	
APL 1190	Placca in alluminio bronzo	142	cad.	
APL 1192	Placca in alluminio bianco Ral 9010	142	cad.	
APL 1195	Placca in plastica bianca	165	cad.	
APL 1200	Placca in acciaio inox	165	cad.	
APL 1205	Placca in alluminio argento	165	cad.	
APL 1210	Placca in alluminio bronzo	165	cad.	
APL 1211	Placca in alluminio bianco Ral 9010	165	cad.	

Confezioni: n° 25 pezzi o sfusi



Placche per avvolgitori Ares

Codice	Descrizione	B mm	Unità di misura	
APL 1215	Placca in acciaio inox	114	cad.	
APL 1220	Placca in alluminio argento	114	cad.	
APL 1221	Placca in alluminio bronzo	114	cad.	
APL 1222	Placca in alluminio bianco Ral 9010	114	cad.	
APL 1223	Placca in acciaio inox	128	cad.	
APL 1224	Placca in alluminio argento	128	cad.	
APL 1226	Placca in alluminio bronzo	128	cad.	

Confezioni: n° 25 pezzi o sfusi



Placche per avvolgitori Ade

Codice	Descrizione	B mm	Unità di misura	
APL 1240	Placca in acciaio inox	184	cad.	
APL 1250	Placca in alluminio argento	184	cad.	
APL 1251	Placca in alluminio bianco Ral 9010	184	cad.	
APL 1245	Placca in acciaio inox	206	cad.	
APL 1255	Placca in alluminio argento	206	cad.	
APL 1256	Placca in alluminio bianco Ral 9010	206	cad.	

Confezioni: n° 25 pezzi o sfusi



PLACCHE

Placche per avvolgitore Eros

Codice	Descrizione	B mm	Unità di misura	
APL 1269	Placca in alluminio argento	165	cad.	
APL 1270	Placca in alluminio bronzo	165	cad.	
APL 1275	Placca in alluminio nero Ral 9005	165	cad.	
APL 1265	Placca in alluminio bianco Ral 9010	165	cad.	
APL 1266	Placca in alluminio panna Ral 1013	165	cad.	

Confezioni: n° 100 pezzi o sfusi

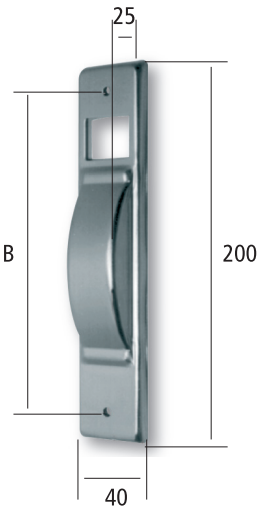

Placche per avvolgitore Gea

Codice	Descrizione	B mm	Unità di misura	
APL 1281	Placca in alluminio argento	165	cad.	
APL 1290	Placca in alluminio bronzo	165	cad.	
APL 1295	Placca in alluminio nero Ral 9005	165	cad.	
APL 1285	Placca in alluminio bianco Ral 9010	165	cad.	
APL 1286	Placca in alluminio panna Ral 1013	165	cad.	

Confezioni: n° 200 pezzi o sfusi



Placche per avvolgitore Atena

Codice	Descrizione	B mm	Unità di misura	
APL 1301	Placca in alluminio argento	165	cad.	
APL 1310	Placca in alluminio bronzo	165	cad.	
APL 1315	Placca in alluminio nero Ral 9005	165	cad.	
APL 1305	Placca in alluminio bianco Ral 9010	165	cad.	
APL 1306	Placca in alluminio panna Ral 1013	165	cad.	

Confezioni: n° 100 pezzi o sfusi



Placche larghe per avvolgitore Eros

Codice	Descrizione	B mm	Unità di misura	
APL 1307	Placca in alluminio argento	165	cad.	
APL 1308	Placca in alluminio bronzo	165	cad.	
APL 1309	Placca in alluminio nero Ral 9005	165	cad.	
APL 1311	Placca in alluminio bianco Ral 9010	165	cad.	

Confezioni: n° 100 pezzi o sfusi



Placche larghe per avvolgitore Gea

Codice	Descrizione	B mm	Unità di misura	
APL 1296	Placca in alluminio argento	165	cad.	
APL 1297	Placca in alluminio bronzo	165	cad.	
APL 1299	Placca in alluminio nero Ral 9005	165	cad.	
APL 1319	Placca in alluminio bianco Ral 9010	165	cad.	

Confezioni: n° 200 pezzi o sfusi



Placche larghe per avvolgitore Atena

Codice	Descrizione	B mm	Unità di misura	
APL 1316	Placca in alluminio argento	165	cad.	
APL 1317	Placca in alluminio bronzo	165	cad.	
APL 1313	Placca in alluminio nero Ral 9005	165	cad.	
APL 1314	Placca in alluminio bianco Ral 9010	165	cad.	

Confezioni: n° 100 pezzi o sfusi



SUPPORTI

Supporti a murare

Codice	Descrizione	Unità di misura	
ASU 1420	Supporto a murare zincato con cuscinetto	cad.	
ACU 1425	Solo cuscinetto zincato per supporto a murare	cad.	

Confezioni: ASU 1420 n° 100 pezzi - ACU 1425 n° 250 pezzi o sfusi



Supporti a murare per riduttori

Codice	Descrizione	Unità di misura	
ASU 1430	Supporto a murare zincato per riduttore con cuscinetto	cad.	
ACU 1435	Solo cuscinetto zincato per supporto riduttore	cad.	

Confezioni: ASU 1430 n° 50 pezzi - ACU 1435 n° 200 pezzi o sfusi



Supporti a legno

Codice	Descrizione	B mm	Unità di misura	
ASU 1440	Supporto a legno in ferro zincato	7	cad.	
ASU 1445	Supporto a legno in ferro zincato	11	cad.	
ASU 1450	Supporto a legno in ferro zincato	46	cad.	

Confezioni: ASU 1440 - 1445 n° 200 pezzi - ASU 1450 n° 100 pezzi o sfusi



Supporti Germania

Codice	Descrizione	Unità di misura	
ASU 1431	Supporto zincato Germania	cad.	
ASU 1432	Supporto zincato Germania per riduttori	cad.	
ACU 1562	Cuscinetto zincato con boccole in ferro	cad.	

Confezioni: ASU 1431 - 1432 n° 250 pezzi - ACU 1562 n° 200 pezzi o sfusi

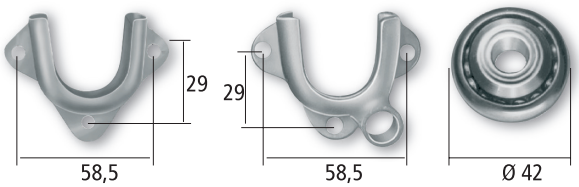

Supporto per bifore

Codice	Descrizione	Unità di misura	
ASU 1455	Supporto a mensola fissa per bifore	cad.	

Confezioni: n° 25 pezzi o sfusi



Supporti Torino

Codice	Descrizione	B mm	Unità di misura	
ASU 1461	Supporto Torino completo zincato	diritto	coppia	
ASU 1465	Supporto Torino completo zincato	25	coppia	
ASU 1470	Supporto Torino completo zincato	70	coppia	
ASU 1475	Supporto Torino completo zincato	85	coppia	
ASU 1480	Supporto Torino completo zincato	100	coppia	

Confezioni: n° 10 coppie



Supporti Torino rovesciati

Codice	Descrizione	B mm	Unità di misura	
ASU 1490	Supporto Torino rovesciato completo zincato	65	coppia	
ASU 1495	Supporto Torino rovesciato completo zincato	85	coppia	

Confezioni: n° 10 coppie



Supporto Torino a squadro

Codice	Descrizione	B mm	Unità di misura	
ASU 1500	Supporto Torino a squadro completo zincato	50	coppia	

Confezioni: n° 10 coppie



Supporto orientabile per bifore

Codice	Descrizione	Unità di misura	
ASU 1508	Supporto orientabile per bifore compreso di cuscinetti	cad.	



Mensole Torino

Codice	Descrizione	tipo	B mm	Unità di misura	
AME 1510	Mensola per supporto Torino	dx	diritta	cad.	
AME 1525	Mensola per supporto Torino	sx	diritta	cad.	
AME 1515	Mensola per supporto Torino	dx	7	cad.	
AME 1530	Mensola per supporto Torino	sx	7	cad.	
AME 1520	Mensola per supporto Torino	dx	11	cad.	
AME 1535	Mensola per supporto Torino	sx	11	cad.	
AME 1545	Mensola per supporto Torino rovesciato	dx	11	cad.	
AME 1555	Mensola per supporto Torino rovesciato	sx	11	cad.	

Confezioni: n° 100 pezzi o sfusi

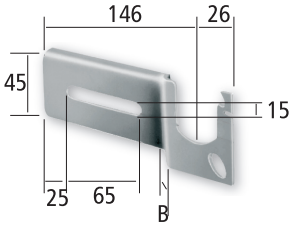

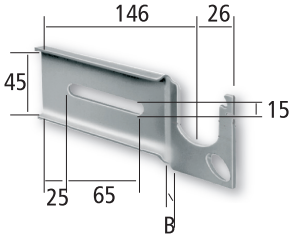

N.B. Il completo è formato da supporto, mensola piega 11 mm, cuscinetto 9+9, viti e dadi, escluso l'articolo ASU 1470 con mensola piega 7 mm.

SUPPORTI - CUSCINETTI
MOLLE DI SICUREZZA

Supporti SIA

Codice	Descrizione	B mm	Unità di misura	
ASU 1504	Supporto Sia zincato senza cuscinetto	80	coppia	

Confezioni: n° 10 coppie



Cuscinetti a sfera

Codice	Descrizione	Quota mm	Unità di misura	
ACU 1560	Cuscinetto a sfera zincato ad innesto	9 : 9	cad.	
ACU 1561	Cuscinetto a sfera zincato ad innesto	4 : 14	cad.	
ACU 1565	Cuscinetto a sfera zincato ad innesto	9 : 16	cad.	

Confezioni: ACU 1560 - 1561 n° 200 pezzi - ACU 1565 n° 150 pezzi o sfusi

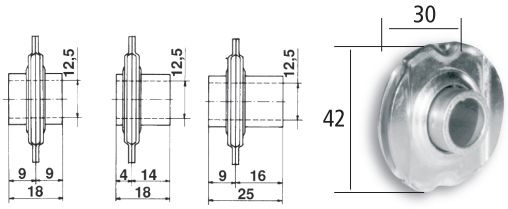

Boccola in nylon

Codice	Descrizione	Unità di misura	
ACU 1566	Boccola in nylon ad innesto mm 30	cad.	

Confezioni: n° 200 pezzi o sfusi

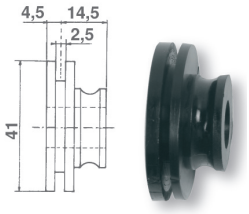

Cuscinetti estraibili

Codice	Descrizione	Unità di misura	
ACU 1563	Cuscinetto estraibile zincato per supporto a murare	cad.	
ACU 1564	Cuscinetto estraibile zincato per supporto a murare riduttore	cad.	

Confezioni: n° 250 pezzi o sfusi

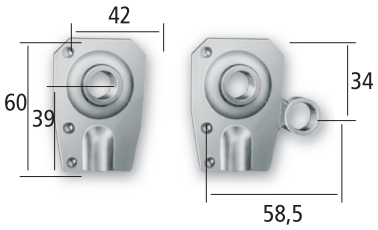

Molle di sicurezza

Codice	Descrizione	Per avvolgibili modello	Unità di misura	
AMS 1014	Molla di sicurezza per stecca 14 mm	Roll 55 - Roll 55 Eco - Roll 50 Air Maxi Roll 55 - Maxi Roll 55 TP Maxi Roll 50 Air Informa - Futura - Magnum	cad.	
AMS 1114	Molla di sicurezza per stecca 14 mm rivestita	Roll 55 - Roll 55 Eco - Roll 50 Air Maxi Roll 55 - Maxi Roll 55 TP Maxi Roll 50 Air Informa - Futura - Magnum	cad.	
AMS 1009	Molla di sicurezza per stecca 9 mm	Roll 45 - Roll 39 Maxi Roll 45	cad.	
AMS 1119	Molla di sicurezza per stecca 9 mm rivestita	Roll 45 - Roll 39 Maxi Roll 45	cad.	

Confezioni: n° 500 pezzi o sfusi

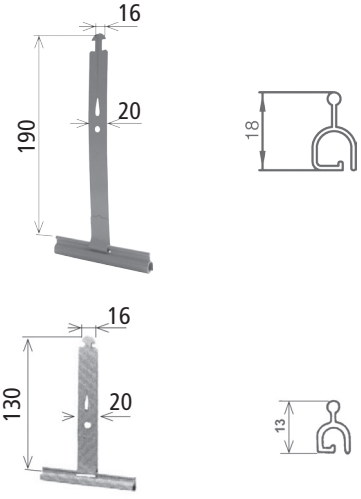

GUIDACINGHIA

Guidacinghia verticale

Codice	Descrizione	Interasse fori mm	Unità di misura	
AGD 1570	Guidacinghia a 2 rulli in plastica zincato	46	cad.	
AGD 1575	Guidacinghia a 2 rulli in ferro nichelato	46	cad.	

Confezioni: AGD 1570 n° 1000 pezzi - AGD 1575 n° 250 pezzi o sfusi

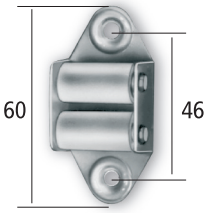

Guidacinghia trasversale

Codice	Descrizione	Interasse fori mm	Unità di misura	
AGD 1580	Guidacinghia a 2 rulli in plastica zincato	50,5	cad.	

Confezioni: n° 250 pezzi o sfusi

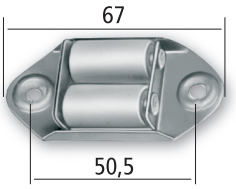

Guidacinghia in nylon verticale con incasso

Codice	Descrizione	Colore	Interasse fori mm	Unità di misura	
AGD 1585	Guidacinghia in nylon	Bianco	46	cad.	
AGD 1590	Guidacinghia in nylon	Marrone	46	cad.	
AGD 1595	Guidacinghia in nylon	Nero	46	cad.	

Confezioni: n° 500 pezzi o sfusi

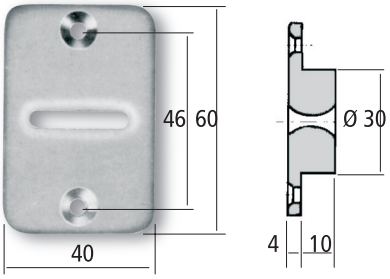

Guidacinghia in nylon trasversale con incasso

Codice	Descrizione	Colore	Interasse fori mm	Unità di misura	
AGD 1600	Guidacinghia in nylon	Bianco	46	cad.	
AGD 1605	Guidacinghia in nylon	Marrone	46	cad.	
AGD 1610	Guidacinghia in nylon	Nero	46	cad.	

Confezioni: n° 500 pezzi o sfusi

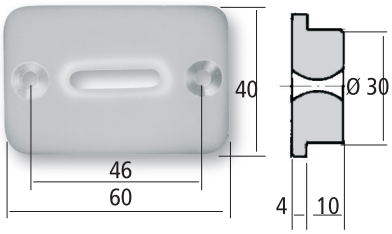

Guidacinghia in nylon piatto

Codice	Descrizione	Colore	Interasse fori mm	Unità di misura	
AGD 1615	Guidacinghia in nylon	Bianco	46	cad.	
AGD 1620	Guidacinghia in nylon	Marrone	46	cad.	
AGD 1625	Guidacinghia in nylon	Nero	46	cad.	

Confezioni: n° 1000 pezzi o sfusi

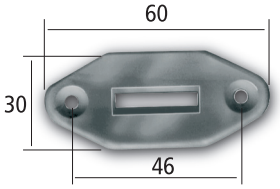

Guidacinghia SIA

Codice	Descrizione	Unità di misura	
AGD 1630	Guidacinghia Sia zincato	cad.	

Confezioni: n° 500 pezzi o sfusi



TAPPI - RULLINI RINVIO - CINTINI

Tappi di arresto

Codice	Descrizione	Colore	Lunghezza mm	Unità di misura	
ATA 1635	Tappo di arresto in plastica	Bianco	28	cad.	
ATA 1640	Tappo di arresto in plastica	Grigio	28	cad.	
ATA 1645	Tappo di arresto in plastica	T. di Moro	28	cad.	
ATA 1650	Tappo di arresto in plastica	Rosso	28	cad.	
ATA 1655	Tappo di arresto in plastica	Verde	28	cad.	



Confezioni: n° 1000 pezzi o sfusi

Tappi di arresto lunghi

Codice	Descrizione	Colore	Lunghezza mm	Unità di misura	
ATA 1661	Tappo di arresto in plastica	Bianco	41	cad.	
ATA 1660	Tappo di arresto in plastica	Grigio	41	cad.	
ATA 1663	Tappo di arresto in plastica	T. di Moro	41	cad.	
ATA 1664	Tappo di arresto in plastica	Rosso	41	cad.	
ATA 1662	Tappo di arresto in plastica	Verde	41	cad.	



Confezioni: n° 1000 pezzi o sfusi

Rullini di rinvio

Codice	Descrizione	B mm	Unità di misura	
ARU 1665	Rullino di rinvio registrabile	33	cad.	



Confezioni: n° 100 pezzi o sfusi

N.B. Da montare solo su avvolgibili in PVC.

Cintino in rotoli da mtl. 50

Codice	Descrizione	Larghezza mm	Spessore mm	Colore	Unità di misura	
ACI 1698	Cintino in nylon	20	1,2	Grigio	mtl	
ACI 1700	Cintino in nylon	22	1,7	Grigio/Nocciola	mtl	
ACI 1697	Cintino in cotone	20	1,3	Grigio/Nocciola	mtl	
ACI 1705	Cintino in cotone	22	1,9	Grigio/Nocciola	mtl	



Confezioni: mtl 1000 (rotoli da mtl 50)

Cintino in confezioni da mtl. 10

Codice	Descrizione	Larghezza mm	Spessore mm	Colore	Unità di misura	
ACI 1800	Cintino in nylon confezionato	20	1,2	Grigio	cad.	
ACI 1805	Cintino in nylon confezionato	22	1,7	Grigio/Nocciola	cad.	
ACI 1810	Cintino in cotone confezionato	20	1,3	Grigio/Nocciola	cad.	
ACI 1815	Cintino in cotone confezionato	22	1,9	Grigio/Nocciola	cad.	



Argani ad asta

Codice	Descrizione	Portata kg	Rapporto	Unità di misura	
AAR 1715	Solo argano	30	1 : 8	cad.	
AAR 1725	Solo argano	60	1 :16	cad.	
AAR 1735	Argano completo	30	1 : 8	cad.	
AAR 1745	Argano completo	60	1 :16	cad.	



Confezioni: solo argano n° 25 pezzi - completo n° 10 pezzi o sfusi

N.B. Completo: argano, giunto flessibile ASN 1750, calotta, flangia supporto. Esclusi asta e fermo asta.

Giunti flessibili

Codice	Descrizione	Unità di misura	
ASN 1750	Giunto flessibile per inserimento lato inferiore cassonetto	cad.	
ASN 1755	Giunto flessibile per inserimento frontale cassonetto	cad.	

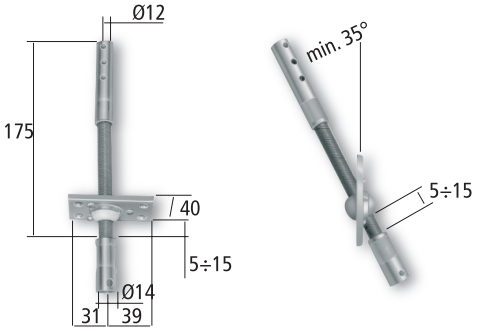

Confezioni: n° 100 pezzi o sfusi

Snodi cardanici

Codice	Descrizione	Unità di misura	
ASN 1760	Snodo cardanico per inserimento lato inferiore cassonetto	cad.	
ASN 1765	Snodo cardanico per inserimento frontale cassonetto	cad.	
ACU 1567	Boccola di collegamento Argano-Snodo Cardanico	cad.	

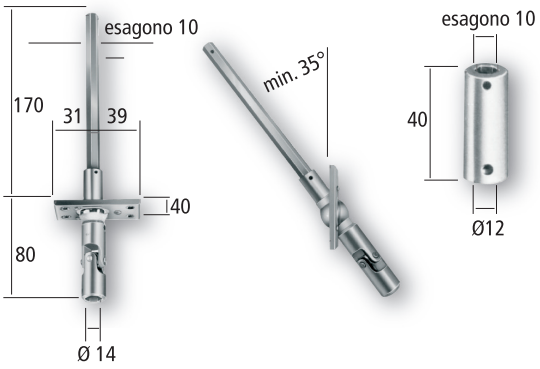

Confezioni: n° 50 pezzi o sfusi

N.B. Con lo snodo cardanico va ordinata anche la boccola Art. ACU 1567

ACCESSORI PER ARGANI AD ASTA

Aste snodate

Codice	Descrizione	Colore	Ø mm	Lunghezza mtl	Unità di misura	
AAS 1770	Asta per argano	Grigio	14	1,540	cad.	
AAS 1775	Asta per argano	Grigio	14	1,640	cad.	
AAS 1780	Asta per argano	Grigio	14	1,940	cad.	

Confezioni: n° 10 pezzi o sfusi



Fermo asta

Codice	Descrizione	Colore	Unità di misura	
AFA 1785	Fermo asta in nylon per argano	Grigio	cad.	

Confezioni: n° 100 pezzi o sfusi

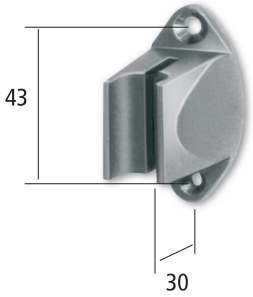

Calotte in plastica

Codice	Descrizione	B mm	Argano kg	Rullo Ø mm	Unità di misura	
AFA 1790	Calotta in plastica per argano	10	30	60	cad.	
AFA 1795	Calotta in plastica per argano	15	45 - 60	60	cad.	
AFA 1800	Calotta in plastica per argano	10	30	70	cad.	
AFA 1805	Calotta in plastica per argano	15	45 - 60	70	cad.	

Confezioni: n° 100 pezzi o sfusi

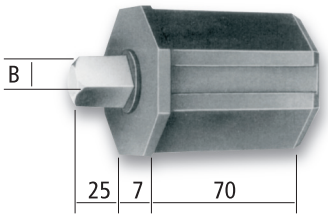

Flangia supporto

Codice	Descrizione	Spessore mm	Unità di misura	
AFL 1810	Flangia supporto per argano	3	cad.	

Confezioni: n° 100 pezzi o sfusi

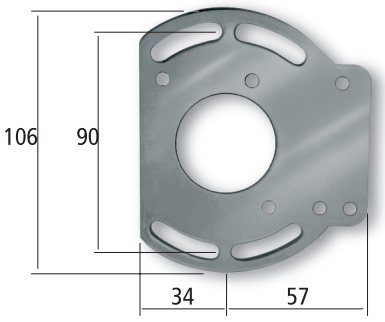



Passion



CAPITOLO 6

TELAI A SPORGERE

Telai a sporgere in alluminio leva laterale	da pag. 218	a pag. 221
Telai a sporgere in alluminio leva centrale	da pag. 222	a pag. 226
Telai a sporgere zincati leva laterale	da pag. 227	a pag. 229
Telai a sporgere zincati leva centrale	da pag. 230	a pag. 231

TELAI A SPORGERE IN ALLUMINIO

LEVA LATERALE



Informazioni tecniche

Guide in alluminio 30x25x30 con spazzolino
Bracci in alluminio
Impiego fino a mtl. 1,399
Movimentazione con leva laterale

Per avvolgibili modello:

ROLL 55
ROLL 55 ECO - ROLL 50 AIR
MAXI ROLL 55 - MAXI ROLL 50 AIR
INFORMA
FUTURA 2.0
MAGNUM

Consegna STANDARD: 12 giorni lavorativi

Codice	Descrizione	Unità di misura	
TAL 1000	Telaio in alluminio leva laterale per avvolgibili spessore stecca mm. 13/14	cad.	
TAL 2000	Telaio in alluminio leva laterale tipo Roma per avvolgibili spessore stecca mm. 13/14	cad.	

Consegna SPEEDY: 7 giorni lavorativi

TAL 1020	Telaio in alluminio leva laterale per avvolgibili spessore stecca mm. 13/14 SPEEDY	cad.	
TAL 2020	Telaio in alluminio leva laterale tipo Roma per avvolgibili spessore stecca mm. 13/14 SPEEDY	cad.	

Consegna FIVEDAYS: 5 giorni lavorativi

TAL 1030	Telaio in alluminio leva laterale per avvolgibili spessore stecca mm. 13/14 FIVEDAYS	cad.	
TAL 2030	Telaio in alluminio leva laterale tipo Roma per avvolgibili spessore stecca mm. 13/14 FIVEDAYS	cad.	

Consegna THREEDAYS: 3 giorni lavorativi

TAL 1040	Telaio in alluminio leva laterale per avvolgibili spessore stecca mm. 13/14 THREEDAYS	cad.	
TAL 2040	Telaio in alluminio leva laterale tipo Roma per avvolgibili spessore stecca mm. 13/14 THREEDAYS	cad.	

Consegna ONEDAY: 1 giorno lavorativo

TAL 1050	Telaio in alluminio leva laterale per avvolgibili spessore stecca mm. 13/14 ONEDAY	cad.	
TAL 2050	Telaio in alluminio leva laterale tipo Roma per avvolgibili spessore stecca mm. 13/14 ONEDAY	cad.	



COLORI DISPONIBILI



601 Argento | 605 Bronzo | 610 RAL 9010 | 615 RAL 1013 | 620 Elettrocolore | 625 RAL 8017 | 630 RAL 6005

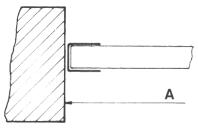

Schema di rilievo misure per telaio a sporgere tipo standard

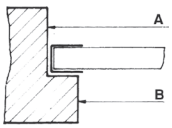

Schema di rilievo misure per telaio a sporgere con braccio spostato tipo Roma (per questo modello precisare la misura luce A e B e considerare una battuta di 20 mm per lato).

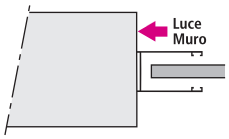

Telo= L. Muro - 19 mm

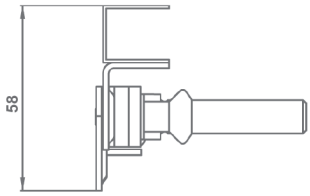

Ingombro massimo 58 mm

TELAI A SPORGERE IN ALLUMINIO

LEVA LATERALE

Informazioni tecniche

Guide in alluminio 30x25x30 con spazzolino maggiorato

Bracci in alluminio

Impiego fino a mtl. 1,399

Movimentazione con leva laterale



Per avvolgibili modello:

ROLL 45

ROLL 39

ROLL P 32

MAXI ROLL 41

Consegna STANDARD: 12 giorni lavorativi

Codice	Descrizione	Unità di misura	
TAL 1100	Telaio in alluminio leva laterale per avvolgibili spessore stecca mm. 8/9	cad.	
TAL 2100	Telaio in alluminio leva laterale tipo Roma per avvolgibili spessore stecca mm. 8/9	cad.	

Consegna SPEEDY: 7 giorni lavorativi

TAL 1120	Telaio in alluminio leva laterale per avvolgibili spessore stecca mm. 8/9 SPEEDY	cad.	
TAL 2120	Telaio in alluminio leva laterale tipo Roma per avvolgibili spessore stecca mm. 8/9 SPEEDY	cad.	

Consegna FIVEDAYS: 5 giorni lavorativi

TAL 1130	Telaio in alluminio leva laterale per avvolgibili spessore stecca mm. 8/9 FIVEDAYS	cad.	
TAL 2130	Telaio in alluminio leva laterale tipo Roma per avvolgibili spessore stecca mm. 8/9 FIVEDAYS	cad.	

Consegna THREEDAYS: 3 giorni lavorativi

TAL 1140	Telaio in alluminio leva laterale per avvolgibili spessore stecca mm. 8/9 THREEDAYS	cad.	
TAL 2140	Telaio in alluminio leva laterale tipo Roma per avvolgibili spessore stecca mm. 8/9 THREEDAYS	cad.	

Consegna ONEDAY: 1 giorno lavorativo

TAL 1150	Telaio in alluminio leva laterale per avvolgibili spessore stecca mm. 8/9 ONEDAY	cad.	
TAL 2150	Telaio in alluminio leva laterale tipo Roma per avvolgibili spessore stecca mm. 8/9 ONEDAY	cad.	



COLORI DISPONIBILI



601 Argento — 605 Bronzo — 610 RAL 9010 — 615 RAL 1013 — 620 Elettrocolore — 625 RAL 8017 — 630 RAL 6005

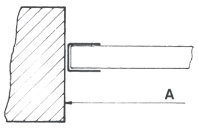

Schema di rilievo misure per telaio a sporgere tipo standard

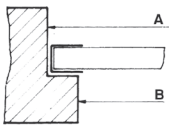

Schema di rilievo misure per telaio a sporgere con braccio spostato tipo Roma (per questo modello precisare la misura luce A e B e considerare una battuta di 20 mm per lato).

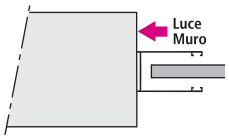

Telo= L. Muro - 19 mm

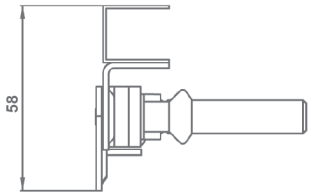

Ingombro massimo 58 mm

TELAI A SPORGERE IN ALLUMINIO

SCHEMA DI MONTAGGIO PER TELAI LEVA LATERALE

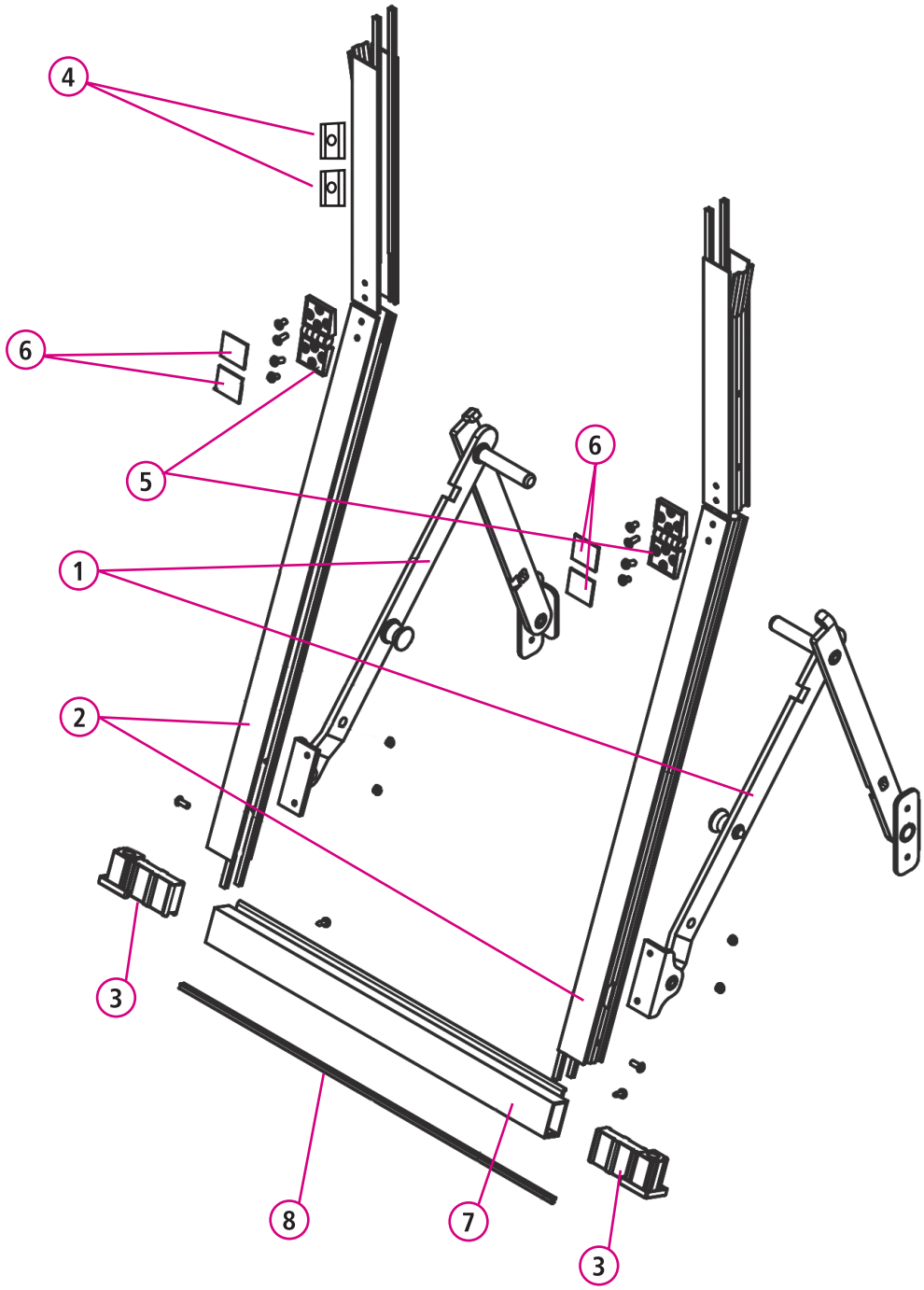

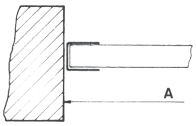

Schema di rilievo misure per telaio a sporgere tipo standard

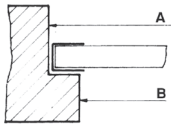

Schema di rilievo misure per telaio a sporgere con braccio spostato tipo Roma (per questo modello precisare la misura luce A e B e considerare una battuta di 20 mm per lato).

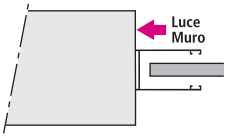

Telo= L. Muro - 19 mm

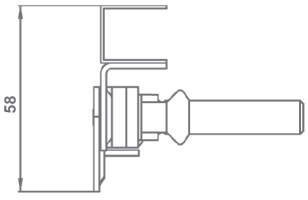

Ingombro massimo 58 mm

TELAI A SPORGERE IN ALLUMINIO

ACCESSORI PER TELAI LEVA LATERALE

Rif	Codice	Descrizione	Colori	Abbinamento colori	Quantità per telaio in pezzi	Unità di misura
1	TAA 5000	Bracci L/L alluminio	Argento	601	2	cad.
			Bronzo	605		
			Bianco	610		
			Panna	615		
	TAA 5001	Bracci L/L alluminio tipo Roma	Elettrocolore	620	2	cad.
			Marrone	625		
			Verde	630		
2	TGM 3551	Guida 30x25x30 c/spazzolino	Argento	601	2	mtl.
	TGM 3552		Bronzo	605		
	TGM 3553		Bianco	610		
	TGM 3554		Panna	615		
	TGM 3556		Elettrocolore	620		
	TGM 3555		Marrone	625		
	TGM 3557		Verde	630		
2	TGM 3558	Guida 30x25x30 c/spazzolino maggiorato	Argento	601	2	mtl.
	TGM 3559		Bronzo	605		
	TGM 3560		Bianco	610		
	TGM 3561		Panna	615		
	TGM 3562		Elettrocolore	620		
	TGM 3563		Marrone	625		
	TGM 3564		Verde	630		
3	TAA 5010	Angolo incastro interno in nylon	Nero	tutti	2	cad.
4	TAA 5030	Spessore fissaggio guide telaio alluminio	Nero	tutti	4	cad.
5	TAA 5050	Cerniera in nylon	Grigio	601	2	cad.
	TAA 5051		Nero	605-615-620-625-630		
	TAA 5052		Bianco	610		
6	TAA 5053	Placca in alluminio per cerniera	Argento	601	4	cad.
	TAA 5054		Bronzo	605		
	TAA 5055		Bianco	610		
	TAA 5056		Avorio	615		
	TAA 5057		Nero	620		
	TAA 5058		Marrone	625		
	TAA 5059		Verde	630		
7	TAA5060	Tubolare 30x18	Argento	601	1	mtl.
			Bronzo	605		
			Bianco	610		
			Panna	615		
			Elettrocolore	620		
			Marrone	625		
			Verde	630		
8	TAA5090	Spazzolino per tubolare 4,8x5 con pinna in nylon	Nero	tutti	1	mtl.

TELAI A SPORGERE IN ALLUMINIO

LEVA CENTRALE



Informazioni tecniche

Guide in alluminio 30x25x30 con spazzolino
Bracci in alluminio
Impiego da mtl. 1,400 a mtl. 1,799
Movimentazione con leva centrale

Per avvolgibili modello:

ROLL 55
ROLL 55 ECO - ROLL 50 AIR
MAXI ROLL 55 - MAXI ROLL 50 AIR
INFORMA
FUTURA 2.0
MAGNUM

N.B. Per larghezza superiore a mtl. 1,800 è consigliato un maniglione aggiuntivo per facilitarne l'utilizzo.

Consegna STANDARD: 12 giorni lavorativi

Codice	Descrizione	Unità di misura	
TAC 1000	Telaio in alluminio leva centrale per avvolgibili spessore stecca mm. 13/14	cad.	
TAC 2000	Telaio in alluminio leva centrale tipo Roma per avvolgibili spessore stecca mm. 13/14	cad.	

Consegna SPEEDY: 7 giorni lavorativi

TAC 1020	Telaio in alluminio leva centrale per avvolgibili spessore stecca mm. 13/14 SPEEDY	cad.	
TAC 2020	Telaio in alluminio leva centrale tipo Roma per avvolgibili spessore stecca mm. 13/14 SPEEDY	cad.	

Consegna FIVEDAYS: 5 giorni lavorativi

TAC 1030	Telaio in alluminio leva centrale per avvolgibili spessore stecca mm. 13/14 FIVEDAYS	cad.	
TAC 2030	Telaio in alluminio leva centrale tipo Roma per avvolgibili spessore stecca mm. 13/14 FIVEDAYS	cad.	

Consegna THREEDAYS: 3 giorni lavorativi

TAC 1040	Telaio in alluminio leva centrale per avvolgibili spessore stecca mm. 13/14 THREEDAYS	cad.	
TAC 2040	Telaio in alluminio leva centrale tipo Roma per avvolgibili spessore stecca mm. 13/14 THREEDAYS	cad.	

Consegna ONEDAY: 1 giorno lavorativo

TAC 1050	Telaio in alluminio leva centrale per avvolgibili spessore stecca mm. 13/14 ONEDAY	cad.	
TAC 2050	Telaio in alluminio leva centrale tipo Roma per avvolgibili spessore stecca mm. 13/14 ONEDAY	cad.	
TAC 2055*	Differenza per doppio maniglione	cad.	



COLORI DISPONIBILI



601 Argento | 605 Bronzo | 610 RAL 9010 | 615 RAL 1013 | 620 Elettrocolore | 625 RAL 8017 | 630 RAL 6005

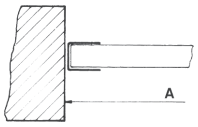

Schema di rilievo misure per telaio a sporgere tipo standard

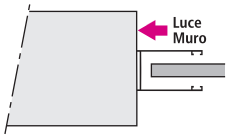

Telo= L. Muro - 19 mm

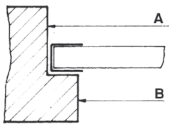

Schema di rilievo misure per telaio a sporgere con braccio spostato tipo Roma (per questo modello precisare la misura luce A e B e considerare una battuta di 20 mm per lato).

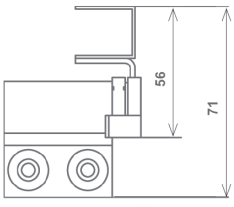

Ingombro massimo 71 mm

TELAI A SPORGERE IN ALLUMINIO

LEVA CENTRALE



Informazioni tecniche

Guide in alluminio 30x25x30 con spazzolino maggiorato
Bracci in alluminio
Impiego da mtl. 1,400 a mtl. 1,799
Movimentazione con leva centrale

Per avvolgibili modello:

ROLL 45
ROLL 39
ROLL P 32
MAXI ROLL 41

*N.B. Per larghezza superiore a mtl. 1,800 è consigliato un maniglione aggiuntivo per facilitarne l'utilizzo.

Consegna STANDARD: 12 giorni lavorativi

Codice	Descrizione	Unità di misura	
TAC 1100	Telaio in alluminio leva centrale per avvolgibili spessore stecca mm. 8/9	cad.	
TAC 2100	Telaio in alluminio leva centrale tipo Roma per avvolgibili spessore stecca mm. 8/9	cad.	

Consegna SPEEDY: 7 giorni lavorativi

TAC 1120	Telaio in alluminio leva centrale per avvolgibili spessore stecca mm. 8/9 SPEEDY	cad.	
TAC 2120	Telaio in alluminio leva centrale tipo Roma per avvolgibili spessore stecca mm. 8/9 SPEEDY	cad.	

Consegna FIVEDAYS: 5 giorni lavorativi

TAC 1130	Telaio in alluminio leva centrale per avvolgibili spessore stecca mm. 8/9 FIVEDAYS	cad.	
TAC 2130	Telaio in alluminio leva centrale tipo Roma per avvolgibili spessore stecca mm. 8/9 FIVEDAYS	cad.	

Consegna THREEDAYS: 3 giorni lavorativi

TAC 1140	Telaio in alluminio leva centrale per avvolgibili spessore stecca mm. 8/9 THREEDAYS	cad.	
TAC 2140	Telaio in alluminio leva centrale tipo Roma per avvolgibili spessore stecca mm. 8/9 THREEDAYS	cad.	

Consegna ONEDAY: 1 giorno lavorativo

TAC 1150	Telaio in alluminio leva centrale per avvolgibili spessore stecca mm. 8/9 ONEDAY	cad.	
TAC 2150	Telaio in alluminio leva centrale tipo Roma per avvolgibili spessore stecca mm. 8/9 ONEDAY	cad.	
TAC 2055*	Differenza per doppio maniglione	cad.	



COLORI DISPONIBILI



601 Argento | 605 Bronzo | 610 RAL 9010 | 615 RAL 1013 | 620 Elettrocolore | 625 RAL 8017 | 630 RAL 6005

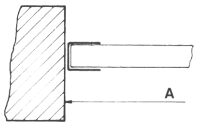

Schema di rilievo misure per telaio a sporgere tipo standard

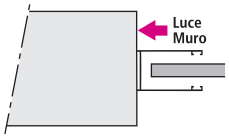

Telo= L. Muro - 19 mm

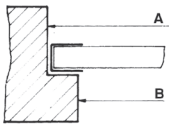

Schema di rilievo misure per telaio a sporgere con braccio spostato tipo Roma (per questo modello precisare la misura luce A e B e considerare una battuta di 20 mm per lato).

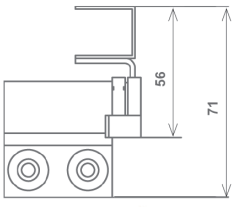

Ingombro massimo 71 mm

TELAI A SPORGERE IN ALLUMINIO

SCHEMA DI MONTAGGIO PER TELAI LEVA CENTRALE

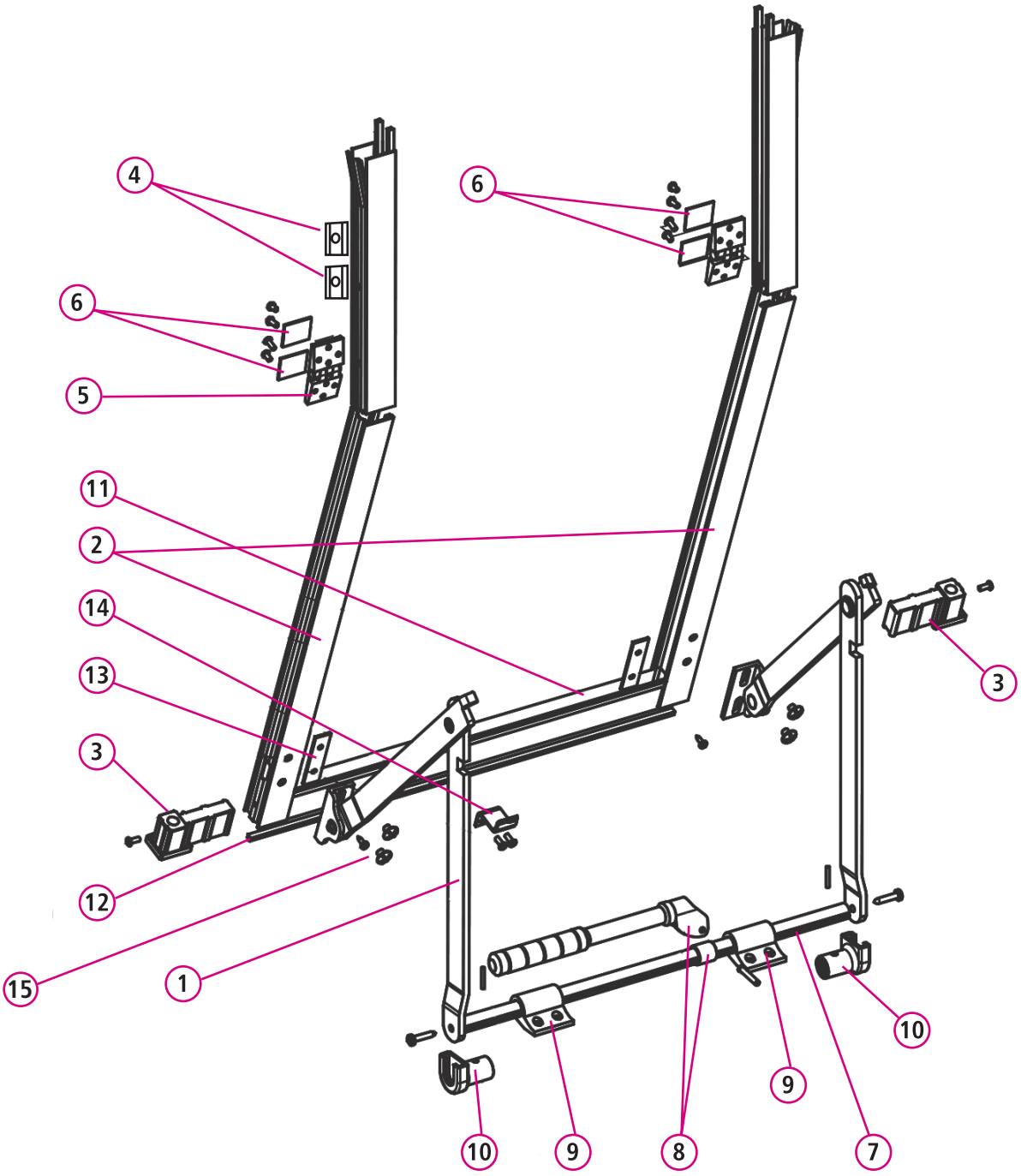

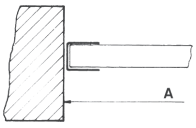

Schema di rilievo misure per telaio a sporgere tipo standard

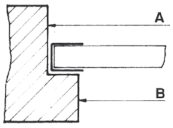

Schema di rilievo misure per telaio a sporgere con braccio spostato tipo Roma (per questo modello precisare la misura luce A e B e considerare una battuta di 20 mm per lato).

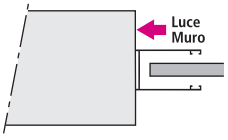

Telo= L. Muro - 19 mm

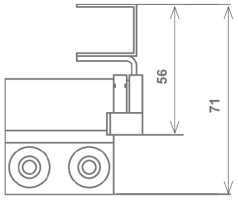

Ingombro massimo 71 mm

TELAI A SPORGERE IN ALLUMINIO

ACCESSORI PER TELAI LEVA CENTRALE

Rif	Codice	Descrizione	Colori	Abbinamento colori	Quantità per telaio in pezzi	Unità di misura
1	TAA 5100	Bracci L/C alluminio	Argento	601	2	cad.
			Bronzo	605		
			Bianco	610		
			Panna	615		
	TAA 5101	Bracci L/C alluminio tipo Roma	Elettrocolore	620	2	cad.
			Marrone	625		
			Verde	630		
2	TGM 3551	Guida 30x25x30 c/spazzolino	Argento	601	2	mtl.
	TGM 3552		Bronzo	605		
	TGM 3553		Bianco	610		
	TGM 3554		Panna	615		
	TGM 3556		Elettrocolore	620		
	TGM 3555		Marrone	625		
	TGM 3557		Verde	630		
2	TGM 3558	Guida 30x25x30 c/spazzolino maggiorato	Argento	601	2	mtl.
	TGM 3559		Bronzo	605		
	TGM 3560		Bianco	610		
	TGM 3561		Panna	615		
	TGM 3562		Elettrocolore	620		
	TGM 3563		Marrone	625		
	TGM 3564		Verde	630		
3	TAA 5010	Angolo incastro interno in nylon	Nero	tutti	2	cad.
4	TAA 5030	Spessore fissaggio guide telaio alluminio	Nero	tutti	4	cad.
5	TAA 5050	Cerniera in nylon	Grigio	601	2	
	TAA 5051		Nero	605-615-620-625-630		
	TAA 5052		Bianco	610		
6	TAA 5053	Placca in alluminio per cerniera	Argento	601	4	cad.
	TAA 5054		Bronzo	605		
	TAA 5055		Bianco	610		
	TAA 5056		Avorio	615		
	TAA 5057		Nero	620		
	TAA 5058		Marrone	625		
	TAA 5059		Verde	630		
7	TAA5110	Tondino in alluminio Ø 14	Argento	601	1	mtl.
			Bronzo	605		
			Bianco	610		
			Panna	615		
			Elettrocolore	620		
			Marrone	625		
			Verde	630		

TELAI A SPORGERE IN ALLUMINIO

ACCESSORI PER TELAI LEVA CENTRALE

Rif	Codice	Descrizione	Colori	Abbinamento colori	Quantità per telaio in pezzi	Unità di misura
8	TAA5120	Maniglione in alluminio	Argento	601	1	cad.
			Bronzo	605		
			Bianco	610		
			Panna	615		
			Elettrocolore	620		
			Marrone	625		
			Verde	630		
9	TAA5140	Occhiolo in nylon	Nero	tutti	3	cad.
10	TAA5150	Boccola per attacco bracci		tutti	2	cad.
11	TAA5060	Tubolare 30x18	Argento	601	1	mtl.
			Bronzo	605		
			Bianco	610		
			Panna	615		
			Elettrocolore	620		
			Marrone	625		
			Verde	630		
12	TAA5090	Spazzolino per tubolare 4,8x5 con pinna in nylon	Nero	tutti	1	mtl.
13	TAA5190	Piastrina filettata 16 mm inox		tutti	2	cad.
14	TAA5200	Linguetta di fermo maniglione	Argento	601	1	cad.
			Bronzo	605		
			Bianco	610		
			Panna	615		
			Elettrocolore	620		
			Marrone	625		
			Verde	630		
15	TAA5180	Vite M6 x 7 mm Inox			4	cad.
	TAA5210	Linguetta ferma telo (solo per modello tipo Roma)	Argento	601	2	cad.
			Bronzo	605		
			Bianco	610		
			Panna	615		
			Elettrocolore	620		
			Marrone	625		
			Verde	630		

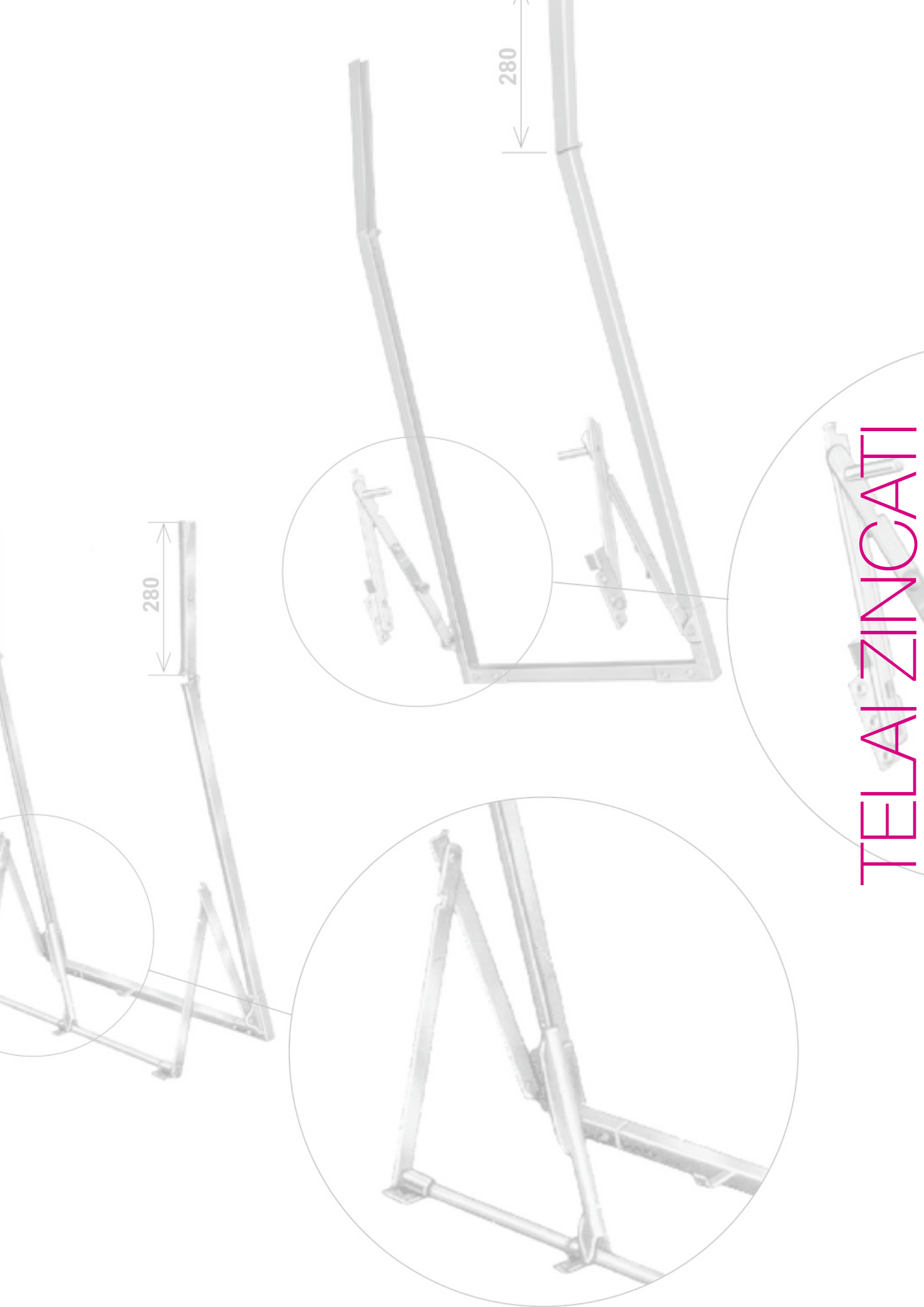

TELAI ZINCATI

TELAI A SPORGERE ZINCATI

LEVA LATERALE

Informazioni tecniche

Guide zincate 25x18x25
Bracci zincati
Impiego fino a mtl. 1,399
Movimentazione con leva laterale

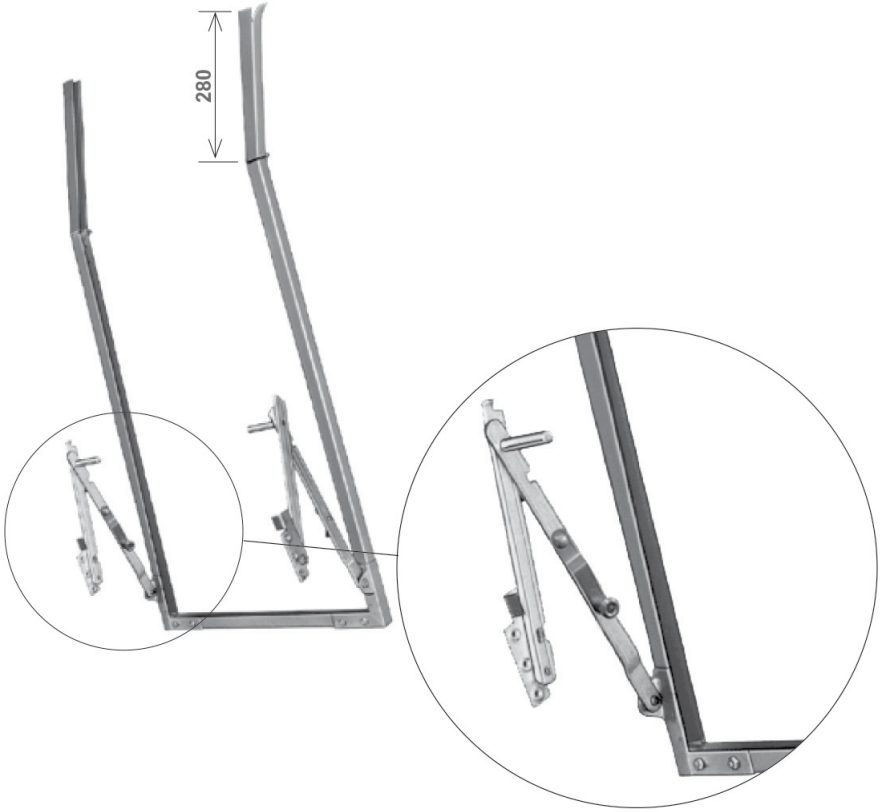

Per avvolgibili modello:

INFORMA
FUTURA 2.0
MAGNUM
MAXI ROLL 55 TP (con guida 25x20x25)

Consegna STANDARD: 12 giorni lavorativi

Codice	Descrizione	Unità di misura	
TZL 1000	Telaio zincato leva laterale	cad.	
TZL 2000	Telaio zincato leva laterale tipo Roma	cad.	

Consegna SPEEDY: 7 giorni lavorativi

TZL 1020	Telaio zincato leva laterale SPEEDY	cad.	
TZL 2020	Telaio zincato leva laterale tipo Roma SPEEDY	cad.	

Consegna FIVEDAYS: 5 giorni lavorativi

TZL 1030	Telaio zincato leva laterale FIVEDAYS	cad.	
TZL 2030	Telaio zincato leva laterale tipo Roma FIVEDAYS	cad.	

Consegna THREEDAYS: 3 giorni lavorativi

TZL 1040	Telaio zincato leva laterale THREEDAYS	cad.	
TZL 2040	Telaio zincato leva laterale tipo Roma THREEDAYS	cad.	

Consegna ONEDAY: 1 giorno lavorativo

TZL 1050	Telaio zincato leva laterale ONEDAY	cad.	
TZL 2050	Telaio zincato leva laterale tipo Roma ONEDAY	cad.	

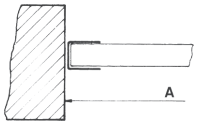

Schema di rilievo misure per telaio a sporgere tipo standard

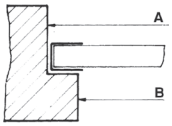

Schema di rilievo misure per telaio a sporgere con braccio spostato tipo Roma (per questo modello precisare la misura luce A e B e considerare una battuta di 20 mm per lato).

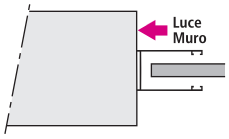

Telo= L. Muro - 20 mm

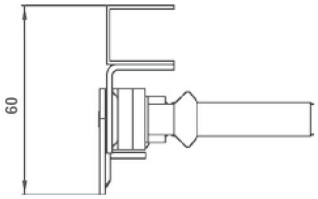

Ingombro massimo 60 mm

TELAI A SPORGERE ZINCATI

SCHEMA DI MONTAGGIO PER TELAI LEVA LATERALE

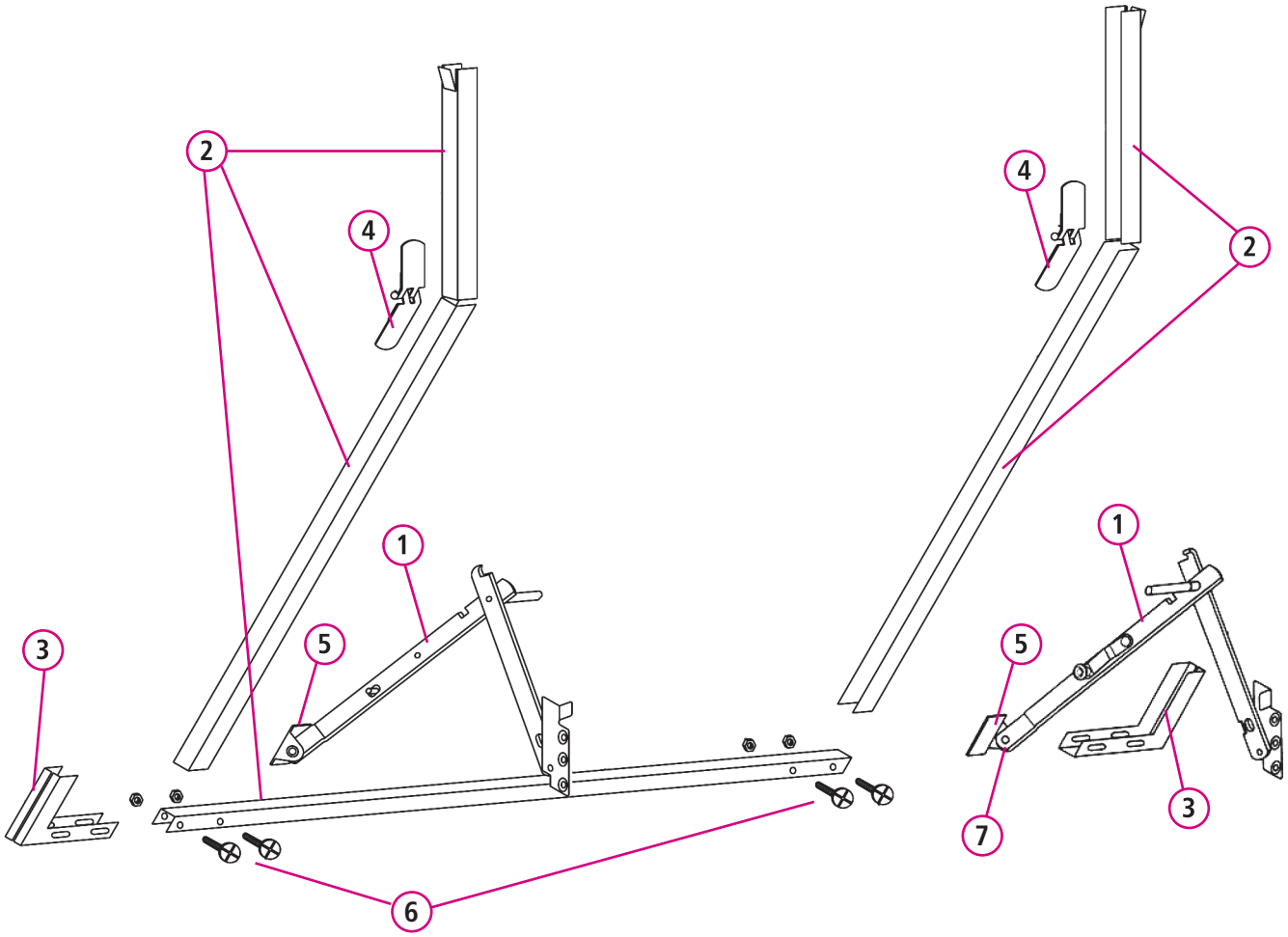

ACCESSORI PER TELAI LEVA LATERALE

Rif	Codice	Descrizione	Quantità per telaio in pezzi	Unità di misura	
1	TZA 5030	Bracci L/L zincati normali e tipo Roma	2	cad.	
2	AGM 1020	Guida 25x18x25 zincata	2 + 1 per tubolare	mtl.	
3	TZA 5010	Angolo di rinforzo 22x18	2	cad.	
4	TZA 5000	Cerniera mm. 20 zincata	2	cad.	
5	TZA 5040	Angolo di raccordo	2	cad.	
	TZA 5041	Angolo di raccordo per L/C tipo Roma	2	cad.	
6	TZA 5020	Vite M6x27 c/dado per L/L e L/C	4	cad.	
7	TZA 5050	Ribatino 6x10,5	2	cad.	

TELAI A SPORGERE ZINCATI

LEVA CENTRALE

Informazioni tecniche

Guide zincate 32x18x32
Bracci zincati
Impiego da mtl. 1,400 a mtl. 1,799
Movimentazione con leva centrale

Per avvolgibili modello:

INFORMA
FUTURA 2.0
MAGNUM
MAXI ROLL 55 TP (con guida 32x20x32)

*N.B. Per larghezza superiore a mtl. 1,800 è consigliato un maniglione aggiuntivo per facilitarne l'utilizzo.



Consegna STANDARD: 12 giorni lavorativi

Codice	Descrizione	Unità di misura	
TZC 1000	Telaio zincato leva centrale	cad.	
TZC 2000	Telaio zincato leva centrale tipo Roma	cad.	

Consegna SPEEDY: 7 giorni lavorativi

TZC 1020	Telaio zincato leva centrale SPEEDY	cad.	
TZC 2020	Telaio zincato leva centrale tipo Roma SPEEDY	cad.	

Consegna FIVEDAYS: 5 giorni lavorativi

TZC 1030	Telaio zincato leva centrale FIVEDAYS	cad.	
TZC 2030	Telaio zincato leva centrale tipo Roma FIVEDAYS	cad.	

Consegna THREEDAYS: 3 giorni lavorativi

TZC 1040	Telaio zincato leva centrale THREEDAYS	cad.	
TZC 2040	Telaio zincato leva centrale tipo Roma THREEDAYS	cad.	

Consegna ONEDAY: 1 giorno lavorativo

TZC 1050	Telaio zincato leva centrale ONEDAY	cad.	
TZC 2050	Telaio zincato leva centrale tipo Roma ONEDAY	cad.	

TZA 5200*	Differenza per doppio maniglione		

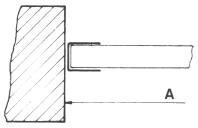

Schema di rilievo misure per telaio a sporgere tipo standard

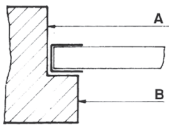

Schema di rilievo misure per telaio a sporgere con braccio spostato tipo Roma (per questo modello precisare la misura luce A e B e considerare una battuta di 20 mm per lato).

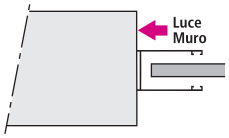

Telo= L. Muro - 20 mm

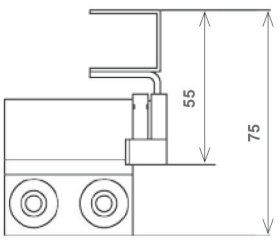

Ingombro massimo 75 mm

TELAI A SPORGERE ZINCATI

SCHEMA DI MONTAGGIO PER TELAI LEVA CENTRALE

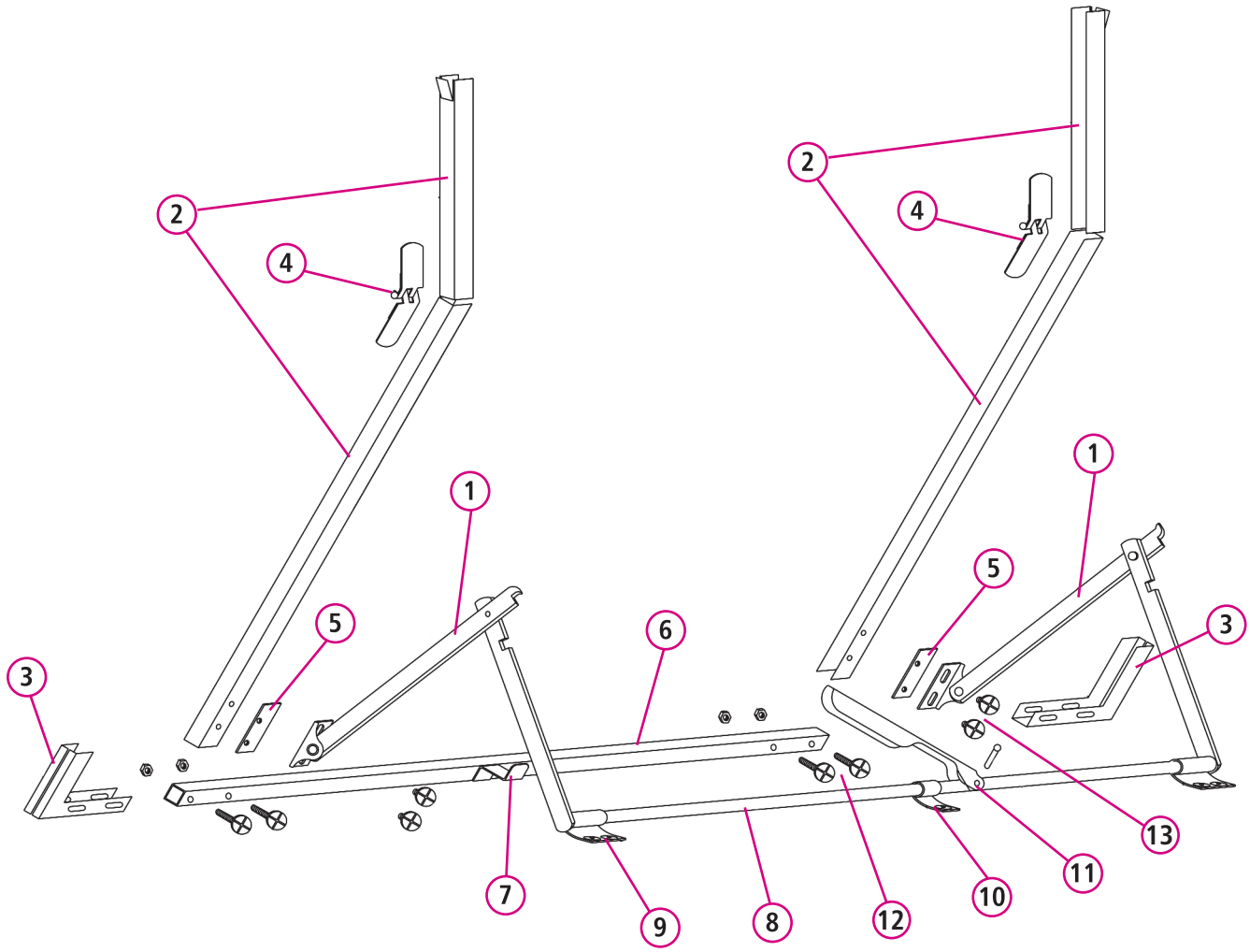

ACCESSORI PER TELAI LEVA CENTRALE

Rif	Codice	Descrizione	Quantità per telo in pezzi	Unità di misura	
1	TZA 5060	Bracci L/C zincati	2	cad.	
	TZA 5061	Bracci L/C zincati tipo Roma	2	cad.	
2	AGM 1030	Guida 32x18x32 zincata	2	mtl.	
3	TZA 5070	Angolo di rinforzo 32x18	2	cad.	
4	TZA 5000	Cerniera mm. 27 zincata	2	cad.	
5	TZA 5130	Piastrina filettata 20x2,5 (per tipo Roma)	2	cad.	
	TZA 5131	Piastrina filettata 30x2,5	2	cad.	
6	TZA 5150	Tubolare 32x18	1	mtl.	
7	TZA 5110	Linguetta di fermo maniglione	1	cad.	
8	TZA 5140	Tondino Ø 14 mm	1	mtl.	
9	TZA 5090	Occhiolo doppio	3	cad.	
10	TZA 5080	Occhiolo singolo	1	cad.	
11	TZA 5100	Maniglione	1	cad.	
12	TZA 5020	Vite M6x27 c/dado per L/L e L/C	4	cad.	
13	TZA 5170	Vite M6x6 x L/C senza dado zincato	4	cad.	
	TZA 5120	Linguetta fermo telo (solo per modello tipo Roma)	2	cad.	

Particolare di montaggio con manovra a cinghia

A	art.	ASU 1475	Supporto Torino completo
B	art.	APU 1365	Puleggia in plastica min. ingombro Ø 200
C	art.	ARM 1050	Rullo 5/10 Ø 60 misura
D	art.	AFO 1385	Calotta in plastica Ø 60
E	art.	GGA 3300 + GCI 3305	Gancio fiss. Pvc + cintino
F	art.	AGD 1600	Guidacinghia nylon trasv. con incasso
G	art.	ACI 1698	Cintino nylon mm 20x1,2
H	art.	AAV 1140	Avvolgitore semincasso tipo GEA

I	art.	APL 1281	Placca allum. argento
L	art.	ACA 1165	Cassetta in plastica
M	art.	GGA 3310	Gancio zincato speciale
N	art.	ATA 1635	Tappi di arresto
SISTEMA CON RIDUTTORE			
O	art.	ARD 1377	Riduttore ad innesto
P	art.	AAV 1145	Avvolgitore semincasso tipo Atena
Q	art.	APL 1301	Placca alluminio argento

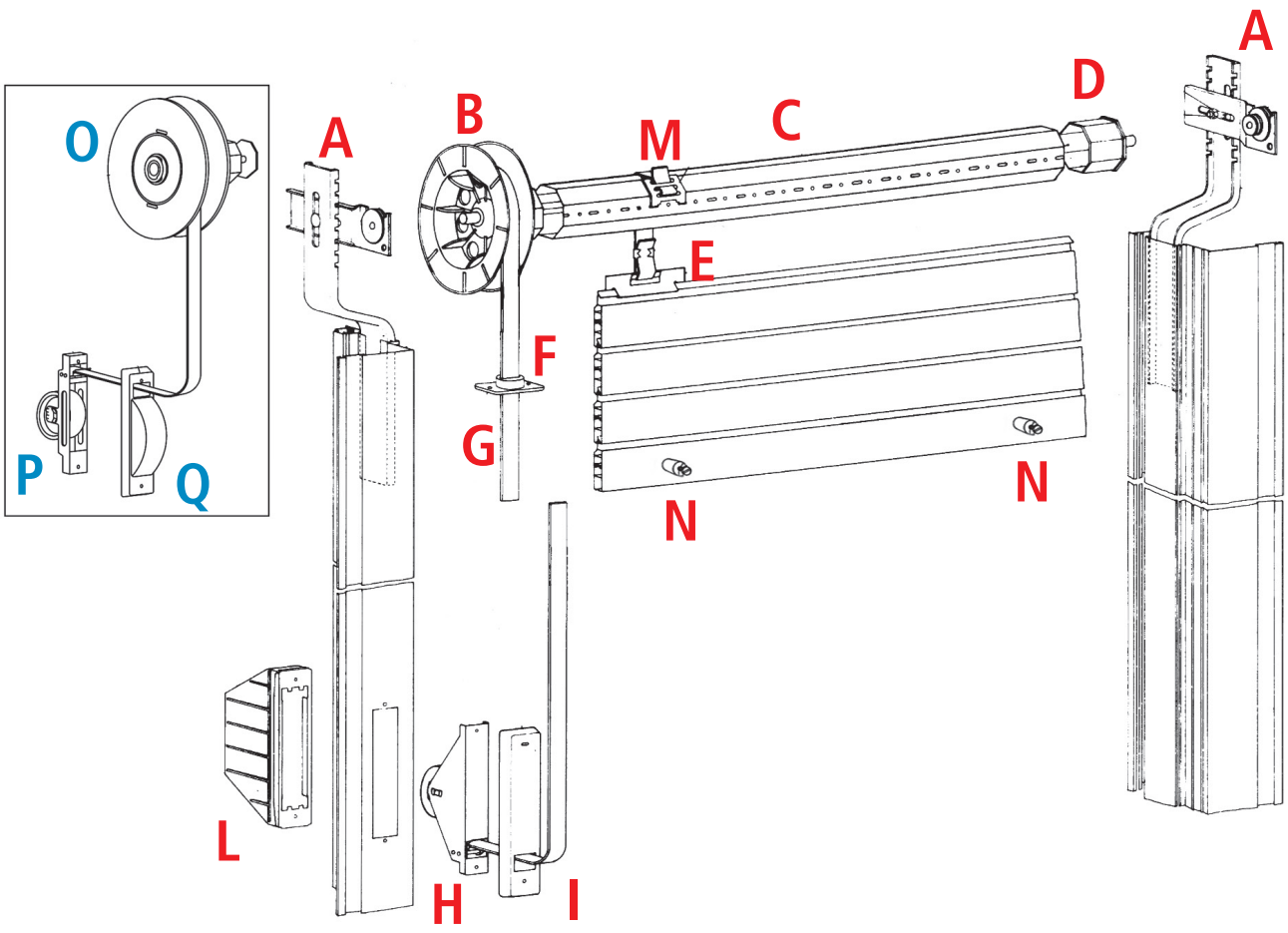

Particolare di montaggio con argano ad asta

A	art.	ASU 1450	Supporto a legno
B	art.	ACU 1560	Cuscinetto a sfera
C	art.	AFO 1390	Calotta in ferro Ø 60
D	art.	ASU 1431	Supporto zincato Germania
E	art.	ACU 1562	Cuscinetto zincato con boccole
F	art.	AFO 1400	Calotta in ferro registr. Ø 60
G	art.	GGA 3310	Gancio zincato speciale
H	art.	GGA 3300 + GCI 3305	Gancio fiss. Pvc + cintino
I	art.	AFA 1790	Calotta in plastica per argano

L	art.	AGM 1020	Guide zincate 25x18
M	art.	AAR 1715	Argano kg 20 (solo argano)
N	art.	AFL 1810	Flangia supporto
O	art.	ASN 1750	Giunto flessibile lato infer. cass.
P	art.	AAS 1775	Asta snodata
Q	art.	AFA 1785	Fermo asta
R	art.	ACU 1567	Boccola collegamento argano - snodo
S	art.	ASN 1760	Snodo cardanico lato infer. cass.
T	art.	ATA 1635	Tappi di arresto
U	art.	ARM 1050	Rullo 5/10 Ø60 misura

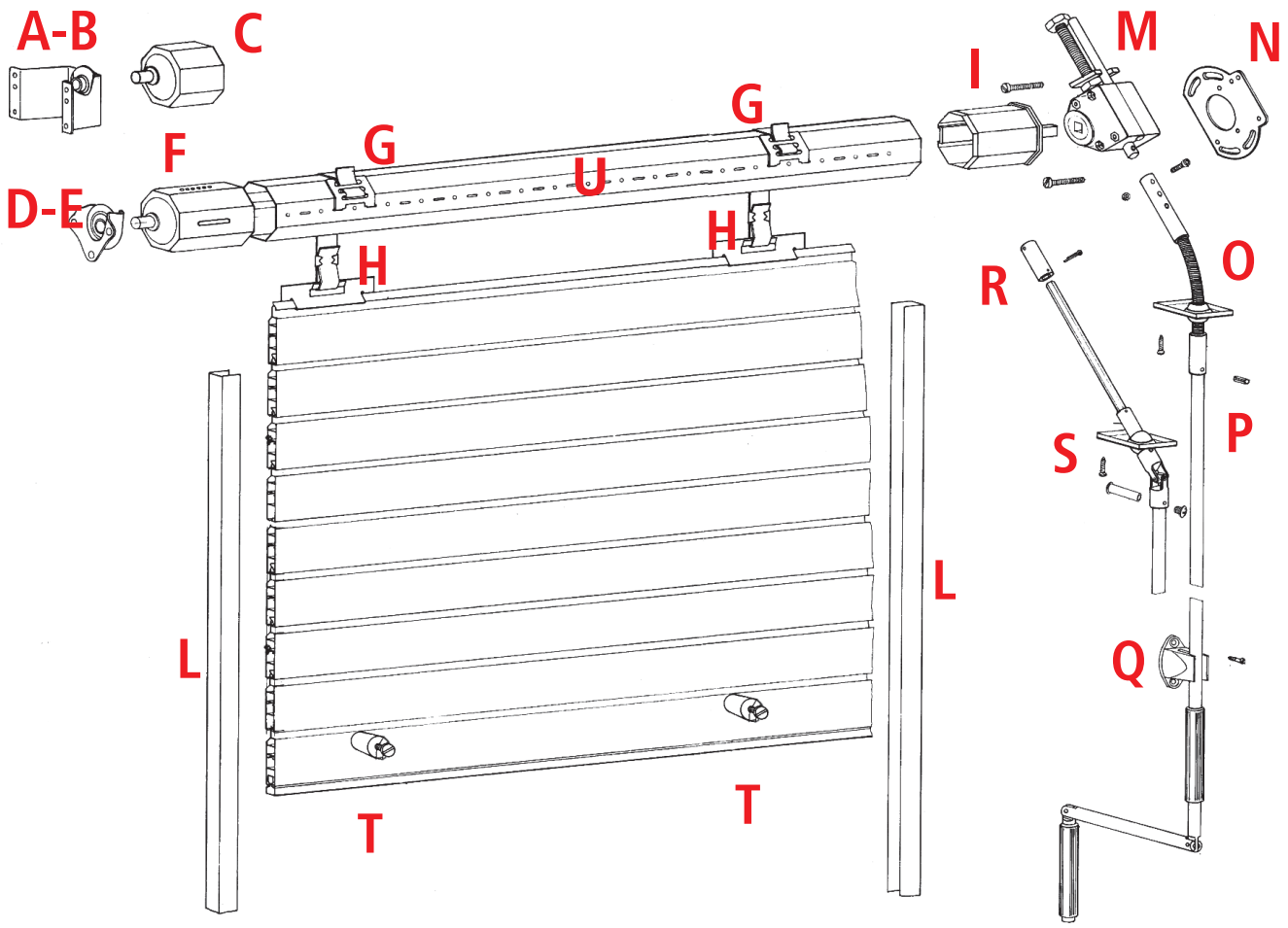

7

CORRETTO POSIZIONAMENTO DEI SUPPORTI PORTA RULLO

Corretto (A)

Per una corretta movimentazione del telo e quindi della relativa discesa all'interno delle guide, il centro dei supporti deve essere posizionato sempre a circa cm. 12 da filo esterno della guida.

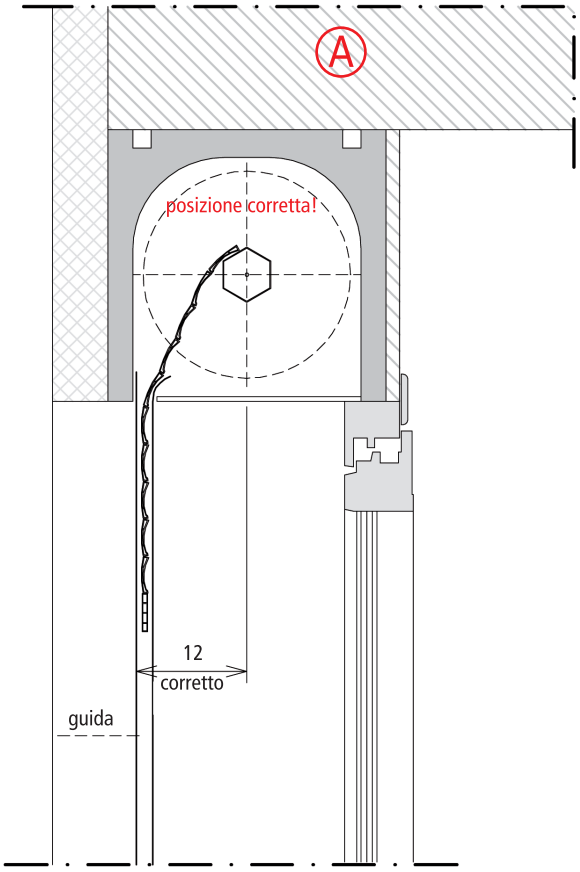

Errato (B)

Se il rullo viene posizionato più indietro rispetto alla misura sopraindicata (interno abitazione), le tapparelle risulteranno molto più pesanti da sollevare e sempre in tiro verso l'interno, con il rischio di provocare la mancata discesa dell'avvolgibile.
Le stecche, che ovviamente non hanno il giusto scorrimento, striscieranno nella lamiera delle guide e nel tempo si strapperanno, portando alla rottura completa dell'avvolgibile.

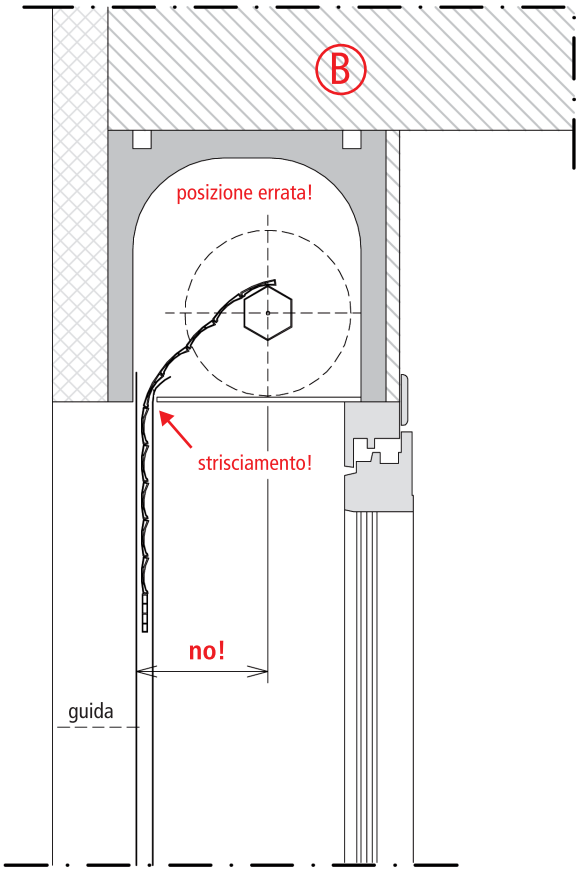

ETICHETTA IMBALLI

Legenda

1 Nome cliente della Pasini SpA
2 Rif. Vs. cliente
3 Codice - Modello - Colore avvolgibile
4 Misura avvolgibile
5 Riferimento posizione da voi indicata sull'ordine
6 Codice a barre per tracciabilità
7 Marcatura CE certificata



TIPOLOGIE IMBALLI

Imballi per trasporti con Ns. mezzi



Avvolgibili in PVC imballo con film estensibile



Avvolgibili in Alluminio - Acciaio imballo con Pluriball o Polizene

Imballi per trasporti con corriere



Avvolgibili in PVC imballo con film estensibile e scatola di cartone



Avvolgibili in Alluminio-Acciaio con Polizene, polistirolo e tubo di cartone rigido

TIPOLOGIE IMBALLI

Imballi per trasporti con Ns. mezzi



Avvolgibili in PVC imballo con film estensibile e bancale a perdere



Avvolgibili in Alluminio - Acciaio imballo con Pluriball o Polizene e bancale a perdere

Imballi per trasporti con corriere



Avvolgibili in PVC imballo con film estensibile, bancale a perdere e protezione in cartone

Avvolgibili in Alluminio - Acciaio imballo con Pluriball o Polizene, bancale a perdere e protezione in cartone

N.B. Gli accessori sono, se possibile, inseriti all'interno del bancale degli avvolgibili in scatole di cartone o buste di plastica.
Nel caso in cui non sia possibile, per piccole quantità saranno inseriti in scatole di cartone che verranno spedite sfuse; mentre per grosse quantità le scatole saranno posizionate su bancali.

N.B. Guide - Rulli - Terminali sono imballati con scatole o tubi di cartone rigido.

SERVIZI ALLA VENDITA

Sollevatore manuale

Codice	Descrizione	Unità di misura	
ATR 0010	Sollevatore manuale con portata massima 180 kg. e altezza max 3,0 mt.	cad.	







Accessori



Forca a larghezza regolabile



Gancio



Supporto per tende e avvolgibili

SUPPORTI ALLA VENDITA

MERCHANDISING

Catalogo generale Avvolgibili (max 1 pezzo per cliente omaggio)

Codice	Descrizione	Unità di misura	
MER 9005	Catalogo generale Avvolgibili	cad.	



Cartella Colori Avvolgibili (max 1 pezzo per cliente omaggio)

Codice	Descrizione	Unità di misura	
MER 9020	Cartella colori	cad.	



Mazzetta Colori Avvolgibili alluminio

Codice	Descrizione	Unità di misura	
MER 9026	Mazzetta colori	cad.	



N.B. I prezzi di vendita sono netti.

SUPPORTI ALLA VENDITA

MERCHANDISING

Catalogo monoblocchi Termo-isolanti

Codice	Descrizione	Unità di misura	
MER 9060	Catalogo Thermosilent	cad.	



Valigetta campioni

Codice	Descrizione	Unità di misura	
MER 9025	Valigetta campioni	cad.	



Campioni colori Avvolgibili PVC

Codice	Descrizione	Unità di misura	
MER 9021	Campioni colori Avvolgibili PVC	cad.	



Campioni colori Avvolgibili Alluminio

Codice	Descrizione	Unità di misura	
MER 9022	Campioni colori Avvolgibili Alluminio	cad.	



Campioni Avvolgibili Maxi Roll 55 TP

Codice	Descrizione	Unità di misura	
MER 9024	Campioni Avvolgibili Maxi Roll 55 TP	cad.	



N.B. I prezzi di vendita sono netti.

Campioni Vision

Codice	Descrizione	Unità di misura	
MER 9105	Campioni avvolgibili Vision	cad.	



Campioni Microvision

Codice	Descrizione	Unità di misura	
MER 9110	Campioni avvolgibili Microvision	cad.	



Campione Frangisole

Codice	Descrizione	Unità di misura	
MER 9120	Campione Frangisole motorizzato a catena	cad.	
MER 9121	Campione Frangisole motorizzato a cordina	cad.	



N.B. I prezzi di vendita sono netti.

Campioni Monoblocco con Vision

Codice	Descrizione	Unità di misura	
MER 9125	Monoblocco composto da cossonetto Ecoflex Classic di dimensione luce 800x1000 mm., spalla filo muro spessore 84 mm., avvolgibile Vision, motore con 3 finecorsa con telecomando.	cad.	

Campioni Monoblocco con Microvision

Codice	Descrizione	Unità di misura	
MER 9130	Monoblocco composto da cossonetto Ecoflex Classic di dimensione luce 800x1000 mm., spalla filo muro spessore 84 mm., avvolgibile Microvision, motore Pasini Motors.	cad.	

Campioni Monoblocco con Frangisole

Codice	Descrizione	Unità di misura	
MER 9140	Monoblocco composto da cossonetto Ecoflex Sun di dimensione luce 800x1000 mm., spalla filo muro spessore 84 mm., frangisole serie Shadow “L” motorizzato.	cad.	



N.B. I prezzi di vendita sono netti.

COSTI E CONDIZIONI TRASPORTO

CONSEGNA STANDARD

Regioni

Abruzzo
Basilicata
Campania
Lombardia
Emilia Romagna
Friuli Venezia Giulia
Lazio
Liguria
Marche
Molise
Piemonte
Puglia
Toscana
Trentino Alto Adige
Umbria
Valle d'Aosta
Veneto

Calabria
Sicilia - Sardegna



- Arrotondamento di kg 100 in kg 100 (minimo kg 100)
- Rapporto peso/volume 1:200 verà applicato a merce leggere ma voluminosa
- Diritto di contrassegno: 2%, minimo € 10,00

Controllo merce: allo scarico del materiale il cliente è tenuto ad apporre sul documento di trasporto la dicitura "trattengo con riserva di controllo"
Deve inoltre indicare mancanze rispetto ai colli indicati su ddt e segnalare eventuali colli danneggiati .
Quanto indicato sopra è tassativo e non potrà in caso contrario essere oggetto di contestazioni.

Sostituzione merce: entro e non oltre 8 giorni dal ricevimento merce il cliente è tenuto a comunicare alla Pasini S.p.A. eventuali vizi e/o difetti riscontrati, accompagnati da foto attestanti quanto segnalato e compilando il modulo non conformità a pag. 247.
Sospendere l'eventuale posa in corso del manufatto dando immediata comunicazione.

Accertata la non conformità si provvederà al rifacimento dei teli in garanzia ma non saranno accettate richieste economiche relative al tempo impiegato per la sostituzione da parte del cliente.

Reso del materiale: la restituzione di materiale non conforme deve essere sempre accordata con la Pasini S.p.A. tramite comunicazione scritta indicando ddt di consegna e anomalia del prodotto.
Non saranno accettati resi non concordati.

Si ricorda che è cura del cliente non danneggiare il prodotto contestato riutilizzando gli stessi imballi in dotazione.

MODULO D'ORDINE

Pasini S.p.A.

Cliente _____ Rif. ordine _____ Data _____

Indirizzo consegna se diverso da Vs. sede _____

Varie _____

Modello avvolgibile _____ Colore _____

☐ Misura finita ☐ Misura luce con guida esistente da mm _____

☐ Misura luce con guide in questo ordine ☐ Altra tipologia di misura _____

Quantità	Misure mm		Riferimenti	Rullo		Guida			Apparecchi a sporgere		
	L	H		modello	misura	modello	colore	misura	modello	colore	misura
N°											
N°											
N°											
N°											
N°											
N°											
N°											
N°											
N°											
N°											

☐ Guida spaccata ☐ Foro fondo guida ☐ Foro catenacciolo (solo Alluminio) ☐ _____

Accessori

Codice	Descrizione	Quantità
		n°
		n°
		n°
		n°
		n°
		n°
		n°
		n°
		n°
		n°

MODALITÀ ORDINI E CONDIZIONI

Valide per la consegna degli avvolgibili - motoriduttori - telai a sporgere nei servizi:
"Oneday" - "Threedays" - "Fivedays" - "Speedy"

Il servizio **ONE**DAY richiede la massima accuratezza e deve essere valutata fino ai minimi dettagli.
Ogni cambiamento può compromettere la buona riuscita dell'intera lavorazione e non solamente del vostro ordine; vi chiediamo pertanto di rispettare scrupolosamente le condizioni di seguito elencate.
Non sono accettate modifiche di sorta alle suddette condizioni.

ONEDAY

- Gli ordini devono pervenire alla Pasini S.p.A. entro le ore 10,00, se giunti dopo questo termine scalano automaticamente all'interno della produzione del giorno successivo
- Non si accettano variazioni agli ordini dopo l'avvenuto inserimento; gli stessi devono inoltre tassativamente pervenire completi. Se queste due direttive non sono rispettate, l'ordine viene sospeso; in questo caso la giornata è calcolata dal momento dell'eventuale sblocco. Se il materiale è già stato approntato verrà addebitato ugualmente.
- Tutta la merce e' imballata con pluriball; e' poi inserita in scatole o tubo rigido con etichetta identificativa recante i vostri riferimenti, se presenti all'interno dell'ordine.
- **Quantità massima per ordine: avvolgibili n.10 pezzi, telai a sporgere n. 5 pezzi, motoriduttori qualsiasi; per quantità superiori contattare l'azienda.**
- La consegna sarà effettuata entro il giorno dopo l'avvenuto ordine (esclusi sabato e domenica), direttamente all'indirizzo fornito, escluse zone disagiate (per le zone disagiate consigliamo la serie Three).

THREEDAYS

- Gli ordini devono pervenire alla Pasini S.p.A. entro le ore 10,00, se giunti dopo questo termine scalano automaticamente all'interno della produzione del giorno successivo.
- Non si accettano variazioni agli ordini dopo l'avvenuto inserimento; gli stessi devono inoltre tassativamente pervenire completi. Se queste due direttive non sono rispettate, l'ordine viene sospeso; in questo caso i 3 giorni sono calcolati dal momento dell'eventuale sblocco. Se il materiale è già stato approntato verrà addebitato ugualmente.
- Tutta la merce e' imballata con pluriball; e' poi inserita in scatole o tubo rigido con etichetta identificativa recante i vostri riferimenti, se presenti all'interno dell'ordine.
- **Quantità massima per ordine: avvolgibili n.15 pezzi; telai a sporgere n. 10 pezzi, motoriduttori qualsiasi; per quantità superiori contattare l'azienda.**
- La consegna sarà effettuata entro 3 giorni dalla data dell'ordine (esclusi sabato e domenica), direttamente all'indirizzo fornito.

FIVEDAYS

- Gli ordini devono pervenire alla Pasini S.p.A. entro le ore 10,00, se giunti dopo questo termine scalano automaticamente all'interno della produzione del giorno successivo.
- Non si accettano variazioni agli ordini dopo l'avvenuto inserimento; gli stessi devono inoltre tassativamente pervenire completi. Se queste due direttive non sono rispettate, l'ordine viene sospeso; in questo caso i 5 giorni sono calcolati dal momento dell'eventuale sblocco. Se il materiale è già stato approntato verrà addebitato ugualmente.
- Tutta la merce e' imballata con pluriball; e' poi inserita in scatole o tubo rigido con etichetta identificativa recante i vostri riferimenti, se presenti all'interno dell'ordine.
- **Quantità massima per ordine: avvolgibili n.20 pezzi, telai a sporgere n. 15 pezzi, motoriduttori qualsiasi; per quantità superiori contattare l'azienda.**
- La consegna sarà effettuata entro 5 giorni dalla data dell'ordine (esclusi sabato e domenica), direttamente all'indirizzo fornito.

SPEEDY

- Gli ordini devono pervenire alla Pasini S.p.A. entro le ore 10,00, se giunti dopo questo termine scalano automaticamente all'interno della produzione del giorno successivo.
- Non si accettano variazioni agli ordini dopo l'avvenuto inserimento; gli stessi devono inoltre tassativamente pervenire completi. Se queste due direttive non sono rispettate, l'ordine viene sospeso; in questo caso i 5 giorni sono calcolati dal momento dell'eventuale sblocco. Se il materiale è già stato approntato verrà addebitato ugualmente.
- Tutta la merce e' imballata con pluriball; e' poi inserita in scatole o tubo rigido con etichetta identificativa recante i vostri riferimenti, se presenti all'interno dell'ordine.
- **Quantità massima per ordine: avvolgibili n.30 pezzi, telai a sporgere n. 20 pezzi, motoriduttori qualsiasi; per quantità superiori contattare l'azienda.**
- La consegna sarà effettuata entro 7 giorni dalla data dell'ordine (esclusi sabato e domenica), direttamente all'indirizzo fornito.

COSTI DI TRASPORTO

Avvolgibili
Telai a sporgere e motoriduttori
nei servizi: OneDay - ThreeDays - FiveDays
Blind 55 - Blind 41
nei servizi: OneDay - ThreeDays - FiveDays
Servizio Speedy

Se non si riesce a rispettare il tempo di consegna previsto per un ordine, lo stesso viene fatto scalare nelle fasce di tempistica e prezzo successive e addebitato di conseguenza. Non accettiamo l'attribuzione di ulteriori costi causati da eventuali disagi o ritardi.

ACCESSORI

- Tutti gli accessori presenti nel catalogo generale, possono essere forniti contestualmente agli avvolgibili o a parte, con una maggiorazione del 20% sul prezzo di listino.
  La stessa maggiorazione sara' addebitata anche per i ferri di rinforzo nell'avvolgibile futura.
- Porto F.co con addebito fisso di 9 euro a spedizione, per qualsiasi quantità.
- Se non si riesce a rispettare il tempo di consegna previsto per un ordine, lo stesso viene fatto scalare nelle fasce di tempistica e prezzo successive e addebitato di conseguenza. Non accettiamo l'attribuzione di ulteriori costi causati da eventuali disagi o ritardi

N.B. La lunghezza massima degli avvolgibili e degli accessori non deve superare i 3 mtl compreso imballo.
N.B. A discrezione dell Pasini S.p.A., gli avvolgibili possono avere, in taluni casi, tutte le stecche asolate.
N.B. A discrezione dell Pasini S.p.A., gli avvolgibili modello FUTURA potrebbero essere assemblati con tappi laterali di fermo.
N.B. Nel modulo d'ordine deve essere segnalato, nell'apposito spazio, se il corriere deve chiamare il cliente per accordarsi sull'orario di consegna.
N.B. Se si richiede di essere avvisati telefonicamente prima della consegna, il corriere potrebbe non rispettare la data di consegna concordata.

Servizi Veloci **PASINI** S.p.A.

Modulo d'ordine

☐ **ONE**DAY ☐ **THREE**DAYS ☐ **FIVE**DAYS ☐ **SPEEDY** Rif. ordine _____ Tel. prima della consegna al n°_____

Cliente _____ Data ordine _____ Indirizzo di consegna alternativo _____

Modello _____ ☐ Misura luce con guida già esistente da M/M _____ ☐ Altra tipologia misura _____

Colore _____ ☐ Misura luce con guide presenti in questo ordine ☐ MISURA FINITA

Guide in Alluminio MOD _____ N° _____ Da _____ N° _____ Da _____ N° _____ Da _____ N° _____ Da _____ N° _____ Da _____

Guide in Ferro zincato MOD _____ N° _____ Da _____ N° _____ Da _____ N° _____ Da _____ N° _____ Da _____ N° _____ Da _____

☐ Spazzolino (solo per Alluminio) ☐ Spacco invito ☐ Foro fondo guida ☐ Foro Catenacciolo (solo Alluminio)

N°	Misure (mm) L. x H.		Rif.	Rulli Art.	Rulli Misura	Meccanismo di Sollevamento*	Sistemi di sicurezza	Catenaccioli	Calotta	Supporti	Cuscinetti	Avvolgitori	Placche	Guidacinghia

* specificare cod. articolo PULEGGIA, RIDUTTORE, MOTORIDUTTORE, ARGANO

Note _____

MODULO NON CONFORMITÀ

Il presente modulo deve essere tassativamente compilato in tutte le sue parti.
Non saranno prese in considerazione eventuali “non conformità” senza l’invio del modulo.

Data _____ Azienda _____ Referente _____

DDT di vendita NR° _____ Del _____

Merce consegnata il _____

Descrizione non conformità _____

Allegata foto ☐ SI ☐ NO

Richiesta _____

Si accettano richieste entro 8 giorni dell’arrivo merce per danni e/o vizi occulti.

CONTATTI

Ufficio	Telefono	e-mail
SPEDIZIONI	0541 395156 int. 1	spedizioni@pasinispa.it
ORDINI	0541 395156 int. 2	ordini-zona1@pasinispa.it ordini-zona2@pasinispa.it ordini-zona3@pasinispa.it ordini-zona4@pasinispa.it
TECNICO MONOBLOCCHI	0541 395156 int. 3	greenservice@pasinispa.it
COMMERCIALE	0541 395156 int. 4	commerciale@pasinispa.it
AMMINISTRAZIONE	0541 395456 int. 5	amministrazione@pasinispa.it
ACQUISTI	0541 395156 int. 6	acquisti@pasinispa.it
NON CONFORMITÀ	Referente di zona	postvendita@pasinispa.it

CONDIZIONI GENERALI DI VENDITA

art. 1) Le presenti condizioni di vendita si applicheranno a tutti gli ordini ricevuti. Qualunque variazione alle condizioni generali di vendita dovrà essere espressamente accettata per iscritto da parte del venditore.
art. 2) Il compratore invia al venditore ordini scritti conformi ai riferimenti ed alle descrizioni del presente Listino Prezzi del medesimo, specificando il codice degli articoli e il colore quando richiesto. Tutti gli ordini saranno ritenuti irrevocabili ai sensi e per gli effetti dell'art. 1329 c.c. per il termine di sei mesi dal loro ricevimento.
art. 3) Le caratteristiche tecniche come dimensioni, pesi, ecc. indicate nel catalogo della Venditrice, così come le illustrazioni, sono da ritenersi indicative e potranno variare durante il periodo di validità del catalogo.
art. 4) I prezzi indicati, salvo pattuizioni contrarie, s'intendono franco ns. stabilimento.
art. 5) Qualsiasi vendita fatta dagli agenti è soggetta all'approvazione della società venditrice.
art. 6) Senza pregiudizio di altri reclami che il compratore potrebbe corrispondere al venditore, quest'ultimo si riserva di rescindere o annullare qualsiasi operazione nel caso di inadempimento di una qualunque delle presenti condizioni, così come nei casi di insolvenza parziale o totale di un ordine o ritardo nel pagamento di forniture anteriori. Verranno inoltre intrapresi contro il compratore procedimenti esecutivi, se questi dichiara lo stato di insolvenza o fallimento. In caso di rescissione o annullamento da parte del compratore dell'intero ordine o di parte di esso, attuata senza previo accordo, l'indennizzo spettante al venditore sarà equivalente al 30% del valore delle merci a cui si riferiscono tali rescissioni o annullamenti, senza impedimento del fatto che il venditore possa esigere inoltre il risarcimento dei danni determinati dall'annullamento dell'ordine. In caso di annullamento di ordini già prodotti dalla Pasini S.p.A., verrà addebitato al cliente l'intero importo della commissione, salvo e comunque non pregiudicato il risarcimento del maggior danno.
art. 7) Le merci viaggiano sempre a carico ed a rischio del compratore, incluse quelle per le quali le spese di trasporto siano sostenute dal venditore. Qualunque spesa supplementare non rientrante nelle tariffe del venditore sarà considerata sempre come sostenuta a carico ed a rischio del compratore. Nel caso in cui la merce viaggi con un mezzo procurato dal venditore, si richiede che il compratore, al momento dello scarico, faccia riserva del danno se questo dovesse verificarsi. Non si ammetteranno restituzioni o reclami trascorsi otto (8) giorni dal ricevimento della merce. Nel caso in cui il venditore presti il proprio consenso alla restituzione della merce, la stessa dovrà essere rinviata presso i magazzini del venditore perfettamente imballata e libera da spese di trasporto. Le restituzioni non conformi saranno respinte ed i rischi e le spese saranno ritenuti a carico del compratore. In nessun caso si ammetteranno restituzioni di prodotti speciali, la cui realizzazione è stata eseguita in conformità a caratteristiche e piani richiesti dai clienti del venditore. Gli accrediti corrispondenti alle restituzioni accettate verranno annotati nel conto del cliente e portati in deduzione dalle successive.
art. 8) In caso d'avarie o di mancanza di merce, il compratore deve immediatamente agire contro il vettore. La verifica della merce e le prove d'analisi relative dovranno essere fatte dal compratore al ricevimento e non saranno presi in considerazione reclami dopo otto giorni.
art. 9) Tutti i dati tecnici, le dimensioni, le misure quantitative, i pesi teorici ed i colori esposti o richiamati nelle offerte, conferme, fatture, ecc. s'intendono soltanto approssimativi e su di essi è ammessa la tolleranza d'uso. La Venditrice non risponde d'alcun danno diretto od indiretto di qualsiasi specie inerente all'uso ed all'applicazione del materiale fornito.
art. 10) Gli imballi, salvo accordi diversi, sono fatturati al cliente al prezzo di costo.
art. 11) I termini di consegna s'intendono sempre approssimativi ed in relazione alle possibilità del momento. I ritardi eventuali non danno diritto a compensi od indennizzi o risarcimenti di danni diretti o indiretti, né all'annullamento della commissione. I pagamenti delle forniture precedenti, non effettuati alle dovute scadenze da parte dei compratori prolungano il termine di consegna e danno anche diritto di sospendere o annullare le forniture in corso.
art. 12) I resi devono essere preavvisati, autorizzati e rimessi in porto franco.
art. 13) Le fatture s'intendono integralmente accettate ove non siano state respinte entro cinque giorni dal loro arrivo. Il compratore non può (in nessun caso, ad eccezione delle ipotesi di nullità, di annullabilità e di rescissione del contratto, ex art. 1462 c.c.) rifiutare il ricevimento della merce, e deve sempre effettuarne il pagamento, salve e non pregiudicate le sue ragioni che potranno successivamente essere fatte valere (c.d. clausola solve et ripetere).
art. 14) RESO DELLA MERCE FRANCO PARTENZA.
art. 15) In caso di morosità del compratore decoreranno, senza formale messa in mora, gli interessi sulle somme non pagate calcolati ad un tasso superiore di cinque punti al tasso ufficiale di sconto in vigore. Saranno altresì dovute le spese bancarie ed i costi, anche non giudiziali, per il recupero del credito del venditore.
art. 16) Il venditore mantiene la proprietà della merce venduta fino a quando il compratore non abbia effettuato tutti i pagamenti, ai sensi dell'art. 1523, c.c.. Tuttavia sono a carico del compratore i rischi fin dalla consegna della cosa. Il venditore si riserva inoltre il diritto di ritirare le merci presso il domicilio del compratore in misura parziale o totale.
art. 17) TERMINI DI GARANZIA. La Venditrice garantisce i propri prodotti a norma di legge. I colori nr. 3-7-8-25-10-22-11-26-13-19-29 / 405-409-412-415-417-420-421 (Color Service) non sono mai garantiti contro eventuali deformazioni, nonostante l'uso dei rinforzi e dei rullini di rinvio, o contro eventuali perdite di colore. Una responsabilità per vizi della merce è riconosciuta solo per provati vizi di fabbricazione o del materiale. La Venditrice farà fronte alla garanzia, a propria insindacabile scelta mediante fornitura sostitutiva. Il dovere di garanzia della Venditrice viene meno se la merce ha sofferto per immagazzinamento o manipolazione non corretta (vedi pagina n° 62-63 condizioni di utilizzo avvolgibili in PVC) o se sulla stessa hanno avuto luogo interventi non autorizzati dalla Venditrice da parte dell'acquirente o di terzi. I termini e le condizioni di garanzia non possono essere modificati dall'acquirente ne quest'ultimo può rilasciarne altri verbali o scritti, senza il consenso della Venditrice. Le riparazioni effettuate in garanzia non danno luogo a prolungamenti o rinnovi della stessa. Le spese di trasferta del tecnico per eventuali interventi a domicilio di trasporto dei prodotti, sono a carico dell'acquirente. A titolo esemplificativo e non esaustivo, la garanzia non copre: avarie di trasporto (graffi, ammaccature e simili), consigliamo di seguire la procedura di controllo merce; danni dovuti ad errata installazione dei prodotti, a vizi originati da inadeguato stivaggio oppure alterazioni derivanti da condizioni ambientali, climatiche o altra natura; avarie causate da trascuratezza, negligenza, manomissione, incapacità d'uso, riparazioni o interventi effettuati da personale non autorizzato; verifiche di comodo, manutenzione ordinaria, normale deperimento d'uso. **Le denunce dei vizi devono pervenire alla Venditrice, per iscritto, entro otto giorni dalla data di ricevimento della merce**, assieme alla riserva di controllo indicata sul DDT. Risoluzione del contratto e riduzione del prezzo sono escluse. Altre pretese quali quelle del risarcimento del danno o della perdita per mancato guadagno, sono escluse.
art. 18) Qualunque controversia tra le parti sarà sottomessa alla giurisdizione e alla competenza esclusiva del Tribunale del Foro di Rimini .
art. 19) Informativa sulla Privacy. Ai sensi del D.Lgs. 196/03 si comunica che la ditta PASINI S.p.A. è in possesso dei vostri dati personali (denominazione sociale, sede, e-mail, recapito telefonico e fax) raccolti a seguito di precedenti rapporti commerciali (contatti telefonici e richieste tramite e-mail) che vengono utilizzati per l'invio del presente catalogo e listino prezzi. I dati raccolti per l'esecuzione del contratto saranno trattati informaticamente per tutti gli adempimenti contrattuali e di legge connessi: finalità di raccolta d'informazioni precontrattuali inclusa la valutazione economico-finanziaria; verifica dei mezzi di pagamento dei contratti stipulati; invio di comunicazioni commerciali e promozionali. I dati saranno trattati da personale specificatamente incaricato dell'ufficio amministrazione, commerciale, produzione, soci/amministratori. Saranno trasmessi ai fornitori, sia nazionali che esteri (aziende di trasporto, società di consulenza fiscale, studi legali, istituti bancari) per la valutazione delle condizioni di garanzia. Il conferimento è facoltativo, ma in caso di rifiuto non si potrà dare esecuzione al contratto. Il consenso non è richiesto ai sensi dell'art. 24 del D.Lgs. 196/03. Titolare del trattamento è la PASINI S.p.A.-Via Emilia Mariani, 6 – 47924 Rimini (RN). Sono a Voi riservati i diritti di cui all'art. 7 del D.Legge 196/03.

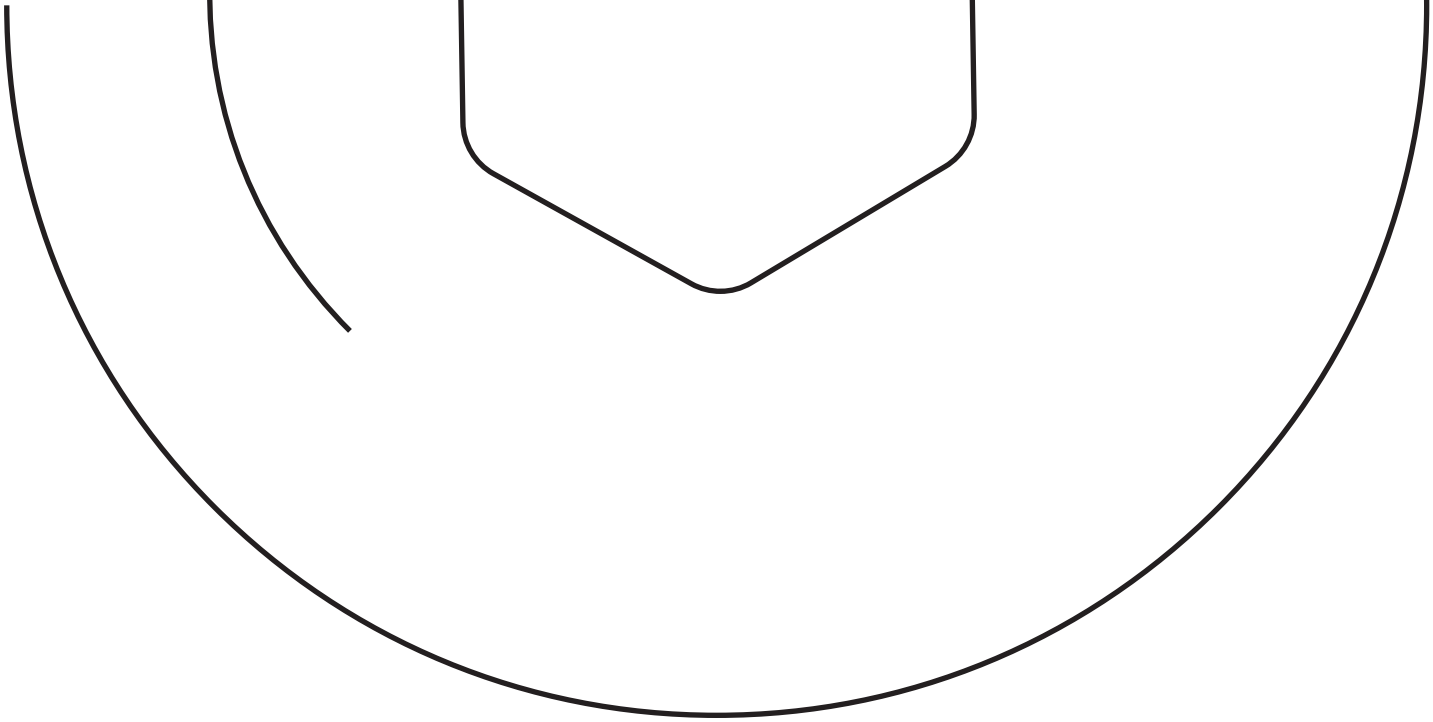

PASINI SPA

Via Emilia Mariani 6,
47924 Rimini, Italia

T. +39.0541.395156
F. +39.0541.390678
www.pasinispa.it